

Русский алфавит

Аа (а)	Бб (бэ)	Вв (вэ)	Гг (гэ)	Дд (дэ)	Ее (е)	Ёё (ё)	Жж (жэ)	Зз (зэ)	Ии (и)	Йй (и краткое)
Кк (ка)	Лл (эль)	Мм (эм)	Нн (эн)	Оо (о)	Пп (пэ)	Рр (эр)	Сс (эс)	Тт (тэ)	Уу (у)	Фф (эф)
Хх (ха)	Цц (цэ)	Чч (че)	Шш (ша)	Щщ (ща)	Ь (твёрдый знак)	Ы (ы)	Ь (мягкий знак)			
Ээ (э)	Юю (ю)	Яя (я)								

I. Фонетическая зарядка

Слушайте, повторяйте, читайте.



- а) а - о - у - э - ы - и
- | | |
|--|--------|
| ва - фа - ба - па - да - та - ла - на | и - ты |
| вба - вбо - вбу - вбы | и - вы |
| вва - вда - вла - вна - вма | и - фы |
| вда - вдо - вду - вды - вмы | и - ды |
| два - дву - дво | и - мы |
| фта - фто - фту - фты | |
| фпа - ффа - фта - фла - фна | |
| вы - бы - пы - фы - мы - ды - ты - лы - ны | |



б)

/

/ —

— /

да

ма́ма

Ива́н

два

па́па

Анто́н

ты

до́ма

о́на

вы

ла́мпа

алло́

мы

А́нна

вода́

тут

И́нна

луна́


там

он

Согласные звуки

1 Слушайте, повторяйте, читайте.

	ка	ка - ак	как
Кк [к]	ко	ко - ок	кок
	ку	ку - ук	лук



[ко́мната]

Вот ко́мната. Э́то окно́.

/

как

кот

кто

банк

/ —

бу́ква

— /

окно́


/ — —

ко́мната

— — /

молоко́

Пишите

*К к**ка**ко**ку**как**лук*

[молоко́]

Э́то кот. Там молоко́.

Гг [г] га вга а - га и - га
 го вго а - го и - го
 гу вгу а - гу и - гу

гда - гдо - гду - гды

[к] - [г]

ка - га гда - кта много [многа]
 ко - го гдо - кто мало [мала]
 ку - гу гду - кту когда [кагда]
 Волга [волга]

Хх [х] ха ха - ах и - ху
 хо хо - ох и - ха
 ху ху - ух и - хо

ха -ха - ха ах - ох - ух
 хо - хо - хо ох - хо - хо

[к] - [г] - [х]

ка - ха ак - ах ка - га - ха
 ко - хо ок - ох ко - го - хо
 ку - ху ук - ух ку - гу - ху

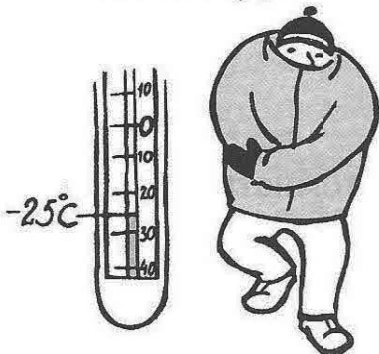
Пишите

Г г
 га го гу
 много Волга

Пишите

Х х
 ха хо ху
 плохо
 холодно

ПОГОДА



Холодно! [холодна]
 Плохо! [плоха]

Когда холодно, плохо.

2 Слушайте, повторяйте, читайте.



а) / / / / / /
 КОТ ПЛОХО ОКНО КОМНАТА ПОГОДА МОЛОКО
 как много вода холодно
 кто мало когда
 дом дома
 тут буква
 там лампа
 банк

3 Слушайте, повторяйте, читайте.



Р-Р-Р

Рр [p]

ра ра - ар вра бар
 ро ро - ор вро пар
 ру ру - ур вру дар
 ры ры - ыр вры тар

тра - ра дра рва ра - ла - на
 тро - ро дро рву ро - ло - но
 тру - ру дру рво ру - лу - ну
 дры рвы ры - лы - ны

вра - вла - вна
 вро - вло - вно
 вру - влу - вну
 вры - влы - вны

Пишите

Р р
 ра ро
 ру ры
 парк рыба
 урок брат



/ / / /
 парк рыба урок подруга
 брат карта
 торт группа
 утром

4 а) Читайте.



Это карта.
Там парк.



Вот молоко и вода.
Там рыба и торт.



Утром холодно!

б) Посмотрите на рисунки. Уточните, что изображено на рисунках.

Образец: Это карта? — Да, это карта.



клуб [клуб]

б ► [п]

Иванов [ивановф]



в ► [ф]

друг [друж]

г ► [к]

город [горат]

д ► [т]



5 а) Прочитайте тексты и схематично нарисуйте в тетради то, о чём прочитали в тексте.

Вот карта. Это город. Это урок. Вот группа. Это дом. Вот комната.
Вот парк. Там дом. Это Антон, Анна и Ван Лин. Тут окно. Там кот.
Это банк и клуб.

б) Правильно ли вы поняли, что изображено на рисунке вашего друга? Уточните.

Образец: Это карта? — Да, карта.

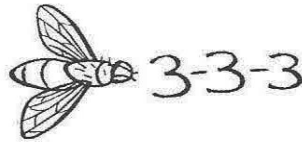
Это город? — Да, город.

6 а) Слушайте, повторяйте, читайте.

Сс [с]
 са са - ас а - са
 со со - ос о - со
 су су - ус у - су
 сы сы - ыс ы - сы

сма - ста - сна - спа - сва - ска

Зз [з]
 за а - за
 зо о - зо
 зу у - зу
 зы ы - зы




Это муха.

зма - зна - зва - зда - зла - зра

Пишите

с с
 са со
 су сы
 Москва страна
 з з
 за зо
 зу зы
 звук завтра



[с] - [з]

за - аз [ас]	са - за	сма - зма	смо - змо	сму - зму
зо - оз [ос]	со - зо	сна - зна	сно - зно	сну - зну
зу - уз [ус]	су - зу	сва - зва	сво - зво	сву - зву
		ста - зда	сто - здо	сту - зду
		сла - зла	сло - зло	слу - злу
		сра - зра	сро - зро	сру - зру

б) Прочитайте слова по моделям.



— /	— / —	— /	— / —
сын	слово	Москва	[фт] автобус
сок	сумка	страна	
суп	[фт] завтра	завод [т]	
сыр		рассказ [с]	
стол			
стул			
звук			

в) Прочитайте текст и покажите на рисунках города и вещи.





Вот карта.

Это город Москва́.


Это город Во́логда.

Это город Омск.

Это ко́мната.
Там стол и стул.
Вот стул. Тут су́мка.
Это стол. Тут суп, сок и сыр.



ОН



она



ОНО

Ива́н
до́м
па́рк
заво́д
па́п а

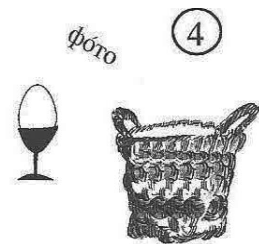


- а
А́нна
ко́мнат а
ла́мп а
ка́рт а
ма́м а

- о
—
ОКНО́
МОЛОКО́
ФОТО́

7 Читайте.

Это Ива́н. Он до́ма. Это ма́ма. Она́ до́ма. Это ла́мпа. Вот она́.
Вот молоко́. Оно́ тут. Фо́то там? Да, оно́ там.


а) Как вы думаете, какие слова лежат в какой корзине?



Брат, подру́га, стол, фотó, стул, друг, дом, заво́д, парк, гру́ппа, окно́, ры́ба, суп, ко́мната, ла́мпа, молоко́, бу́ква, па́па, страна́, го́род, сло́во, сын, соба́ка, кот, банк, авто́бус, рассказ, су́мка, сыр, торт, вода́.

б) Поиграем! Используйте слова из упр. 8а).

Образец: брат ► он
вода ► она́



— Кто это?

— Это Ива́н.

— Как вас зову́т?

— Ива́н.

ИК-2

— Анна, кто это?

— Как вас зову́т?

Прочитайте диалоги. Покажите, о каком рисунке идёт речь.

— Ира, кто это?

— Это Ива́н.

— Кто это?

— Это кот.

Он тут.

— Ива́н, кто это?

— Это Анна.

— Кто это?

— Это соба́ка.

Она́ тут.

— Анто́н, кто это?

— Это ма́ма и па́па.



Сравните:

ИК-2

— Анна, кто это?
— Это Иван.

ИК-3

— Это Иван?
— Да, это он.

10 а) Прочитайте диалоги.

— Анна, кто это?	— Антон, кто это?	— Ира, кто это?
— Это Антон.	— Это Ира.	— Это брат, Иван.
— Это Антон?	— Это Ира?	— Это Иван?
— Да, это он.	— Да, это она.	— Да, это он.

б) Задайте вопросы по образцу (а) своим друзьям.
Используйте рисунки или фотографии.

11 На какой вопрос ответил Антон?



— ... ?
— Это Анна.

— ... ?
— Это Иван и Анна.

— ... ?
— Да, это кот.

— ... ?
— Да, это собака.

— ... ?
— Это кот.

— ... ?
— Это мама.

— ... ?
— Да, это Иван.

— ... ?
— Да, это Ира.



— Когда урок?
— Завтра.

ИК-2 — \ _ _ _
Когда урок?

Сравните.

ИК-2 — \ _ _ _
— Когда урок?

ИК-3 — _ _ _ /
— Урок утром?

ИК-1 — \ _ _
— Утром.

ИК-1 — \ _ _ _ \ _ _
— Да, урок завтра утром.

ИК-2 — \ _ _ _
— Когда завтрак?

ИК-3 — _ _ _ /
— Завтрак утром?

ИК-1 — \ _ _
— Утром.

ИК-1 — \ _ _ _ \ _ _
— Да, завтрак утром.

12 а) Послушайте разговоры по телефону.



И в а н : — Алло!
Й р а : — Да, да! Кто это? Это Иван?
И в а н : — Да, Иван. Антон дома?
Й р а : — Да, он дома. Минуту!
И в а н : — Спасибо!

Й р а : — Алло!
И в а н : — Да! Кто это? Это Ира?
Й р а : — Да, Ира. Анна дома?
И в а н : — Да, она дома. Минуту!
Й р а : — Спасибо!

Минуту!
Спасибо!

б) Позвоните своему другу или подруге и узнайте, дома ли они.

Домашнее задание

- 1 Напишите слова и поставьте в них ударения, распределите слова по моделям.

Лампа, автобус, молоко, группа, завтра, карта, сумка, страна, рассказ, Москва, урок, буква, город, папа, мама, собака, рыба, подруга, окно, завтрак, завод, комната, погода, слово, там.

- 1) 2) 3)
4) 5) 6)

- 2 Напишите слова и предложения, поставьте ударения.

завтра, когда, мало, много, плохо, холодно, спасибо, утром.
Завтра утром холодно. Это плохо. Когда холодно, плохо.

- 3 Поставьте вопросы к выделенным словам.

Э́то Ива́н и Анто́н. Ива́н там, Анто́н тут.
Уро́к у́тром. За́втрак у́тром.
Э́то кот и соба́ка. Там соба́ка.

- 4 Напишите упражнения 5(а), 6(в), 8(а), 9, 10, 11.