

## Русский алфавит

Аа (а)	Бб (бэ)	Вв (вэ)	Гг (гэ)	Дд (дэ)	Ее (е)	Ёё (ё)	Жж (жэ)	Зз (зэ)	Ии (и)	Йй (и краткое)
Кк (ка)	Лл (эль)	Мм (эм)	Нн (эн)	Оо (о)	Пп (пэ)	Рр (эр)	Сс (эс)	Тт (тэ)	Уу (у)	Фф (эф)
Хх (ха)	Цц (цэ)	Чч (че)	Шш (ша)	Щщ (ща)	Ь (твёрдый знак)	Ы (ы)	Ь (мягкий знак)			
Ээ (э)	Юю (ю)	Яя (я)								

## I. Фонетическая зарядка



1 Слушайте, повторяйте, читайте.

на - ня	áni - ань	ла - ля	ал - аль
но - нё	óни - онь	ло - лё	ол - оль
ну - ню	úни - унь	лу - лю	ул - уль
ны - ни	íни - инь	лы - ли	ил - иль
не	éни - ень	ле	ел - ель

ра - ря	áри - арь	са - ся	ас - ась	ся - зя
ро - рё	óри - орь	со - сё	ос - ось	сё - зё
ру - рю	úри - урь	су - сю	ус - усь	сю - зю
ры - ри	íри - ирь	сы - си	ис - ись	си - зи
		сэ - се	ес - есь	се - зе

са - ша - ча - ща	и - ща
со - шо - чо - що	и - що
су - шу - чу - щу	и - шу
	и - ще

## II. Поговорим!

1 Вы уже можете участвовать в подобных диалогах. Попробуйте!

— Это чай? Дайте,  
пожалуйста.

— Когда урок?  
— Завтра.

— Твоя ручка? Покажи,  
пожалуйста.

— Как дела?  
— Спасибо, хорошо

— Где университет?

— Скажите, пожалуйста,  
что это?

— Вот здесь. Слева.

— Это Большой театр.

— А это общежитие?

— Спасибо.

— Да, вот оно, справа.

— Сейчас урок?

— Позвони вечером.

— Конечно.

— Хорошо.

— Скажи, кто это? Это твоя  
подруга?

— Нет, это моя сестра.

2 Что вы ответите?

— Как дела?

— Здравствуйте!

— ...

— ...

— Ваш друг дома?

— Извините!

— ...

— ...

— Позвоните вечером.

— До свидания!

— ...

— ...

3 Как вы спросите?

— ... ?

— ... ?

— Экскурсия завтра.

— Нельзя.

— ... ?

— ... ?

— Банк там, слева.

— Да, Ира дома.



## Твёрдые и мягкие согласные

Ф

твёрдые согласные										всегда твёрдые							
б	в	г	д	з	к	л	м	н	п	р	с	т	ф	х	ж	ш	ц
б'	в'	г'	д'	з'	к'	л'	м'	н'	п'	р'	с'	т'	ф'	х'	й'	щ'	ч'
мягкие согласные										всегда мягкие							

после твёрдых согласных

[н] + а о у э ы

[н'] + я ё ю е и ь

после мягких согласных

1 а) Прочитайте слоги с твёрдыми и мягкими согласными.

а	я	пя - бя	фя - вя
б [б] о	б [б'] ё	пё - бё	фё - вё
п [п] у	п [п'] ю	пе - бе	фе - ве
в [в] ы	в [в'] и	пи - би	фи - ви
ф [ф] э	ф [ф'] е		
	ь		

б) [ла] [л'а] [л'йа]  
 ла - ля - лья - Илья  
 ма - мя - мья - семья  
 та - тя - тья - статья  
 за - зя - зья - друзья  
 ра - ря - рья - Дарья

2 Слушайте, повторяйте, читайте.



а)  $\frac{\text{—}}{\text{—}}$   $\frac{\text{—}}{\text{—}}$   $\frac{\text{—}}{\text{—}}$   $\frac{\text{—}}{\text{—}}$   
 в́иза      о́бед      ве́чером      перерыв́  
 ко́фе      биле́т  
 фе́рмер      весной́  
                  конве́рт  
                  проспеќт

б) мой\_о́бед      ваш\_ко́фе      моя\_в́иза  
 мой\_биле́т      ваш\_конве́рт

3 Прослушайте диалоги. Затем прочитайте их и составьте аналогичные.

— За́втрак у́тром?      — Скажи́те, сейча́с перерыв́?  
 — Да, у́тром.      — Не́т, сейча́с уро́к.  
 — А о́бед ве́чером?  
 — Не́т, о́бед днё́м.      — Где ва́ша в́иза?  
                  — Извини́те, где ваш биле́т?      — Вот моя́ в́иза.  
 — Во́т он, пожа́луйста.

4 Прочитайте слоги с твёрдыми и мягкими согласными.

г [г] а	г [г'] и	ги - ки - хи
к [к] о	к [к'] е	ге - ке - хе
х [х] у	х [х']	

5 Слушайте, повторяйте, читайте.



а)  $\frac{\text{—}}{\text{—}}$   $\frac{\text{—}}{\text{—}}$   $\frac{\text{—}}{\text{—}}$   $\frac{\text{—}}{\text{—}}$   
 де́ньги      кино́      биоло́г      кинотеа́тр  
 хи́мик      киос́к  
                  Кита́й  
                  Пеки́н

б) наш\_кино́теа́тр      в) Э́то моя́ страна́ — Кита́й.  
 наш\_киос́к      Вот мой го́род Пеки́н.  
 на́ше\_кино́

6 а) Читайте и показывайте на карте те страны и города, о которых читаете.



— Это моя страна — Россия.  
А где ваша страна?  
— Вот моя страна — Китай.  
А здесь Пекин. Это мой родной город. А где ваш родной город?  
— Вот он. Москва — мой родной город.

б) Покажите на карте вашу страну и ваш родной город.

7 а) Слушайте, повторяйте, читайте.



	ца	ца - ац	ца - са
	цо	цо - оц	цо - со
Цц [ц]	цу	цу - уц	цу - су
	ци [цы]	це - ец	ци - сы
	це [цэ]	ци - иц	

Пишите

*Ц ц*  
*ца цо цу*  
*отец цирк*

тса = [ца] тсо = [цо] тсу = [цу] тсы = [цы]



б)                                         
цирк    цифра    отец    улица    столица    гостиница  
центр           цена           таблица

в) наш\_цирк                      наша\_улица                      мой\_отец  
наш\_центр                      наша\_гостиница  
наша\_столица  
наша\_таблица

г) 1 — это цифра один.  
2 — это цифра два.  
3 — это цифра три.

**8 а) Читайте и смотрите на фото.**


Москва́ — столица.

Пеки́н — то́же столица.

«Москва́» — гостиница.

«Пеки́н» — то́же гостиница.

**б) Уточните, что вы видите на фото.**



Гостиница «Москва́»




Гостиница «Пеки́н»



Гостиница «Росси́я»



Москва́ — столица Росси́и.



Пеки́н — столица Кита́я.



# Множественное число существительных

«Росси́я» — это гости́ница.

«Росси́я», «Москв́а», «Пеки́н» — это гости́ницы.



ОН



ОНА



ОНО



ОНИ

ОН	ОНА	ОНО	ОНИ
стол расска́з			столы́ расска́зы ла́мпы газе́ты
	ла́мпа газе́та		-Ы
музе́й			музе́и те́ти пе́сни
	те́тя пе́сня		
	-Ь		
слова́рь преподава́тель			слова́ри преподава́тели
	тетра́дь ночь		тетра́ди но́чи
			-И
-Ж, -Ш, -Ч, -Щ			-жи, -ши, -чи, -щи
эта́ж каранда́ш врач това́рищ			этажи́ каранда́ши врачи́ това́рищи
-Г, -К, -Х			-ги, -ки, -хи
уче́бник			уче́бники кни́ги ру́чки
	-га, -ка, -ха		
	кни́га ру́чка		
		окно́ письмо́	о́кна пи́сьма
			-А
		мо́ре упражне́ние	моря́ упражне́ния
			-Я

## Запомните!

брат - братья      сестра - сёстры      дом - дома      человек - люди  
друг - друзья      город - города      ребёнок - дети  
стул - стулья      глаз - глаза

### 9 Составьте описание по образцу.


**Образец:** Это город. Здесь улицы, ... .

**Город:** проспект, театр, улица, магазин, клуб, машина, институт, завод, банк, фабрика, аптека, парк, автобус, выставка, дом, человек, площадь, музей, кинотеатр, трамвай.

**Комната:** стол, стул, шкаф, окно, лампа, телевизор, диван, кресло, телефон, ваза, картина.

**Урок:** студент, студентка, тетрадь, книга, учебник, ручка, карандаш, словарь, карта, газета, журнал, таблица, упражнение.

**Семья:** бабушка, дедушка, тётя, дядя, брат, сестра, ребёнок, мама, папа.

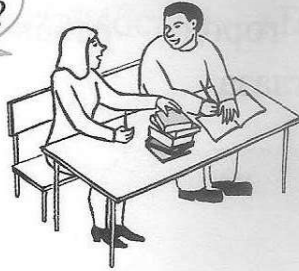







— Виктор,  
чьи это книги?

— Наши.  
/ Это наши книги.



— Чья это собака?

— Моя.



Чей учебник?



Чья книга?



Чье письмо?



Чьи учебники?  
книги?  
письма?

мой  
твой  
наш  
ваш учебник  
его [йивó]  
её [йийó]  
их

моя  
твоя  
наша  
ваша книга  
его  
её  
их

моё  
твое  
наше  
ваше письмо  
его  
её  
их

мой  
твой  
наши учебники  
ваши книги  
его письма  
её  
их

## 10 Читайте.

- |        |               |                   |        |
|--------|---------------|-------------------|--------|
| — Чей? | — Чей журнал? | — Чей это журнал? | — Мой. |
| — Чья? | — Чья ручка?  | — Чья это ручка?  | — Моя. |
| — Чьё? | — Чьё письмо? | — Чьё это письмо? | — Моё. |
| — Чьи? | — Чьи вещи?   | — Чьи это вещи?   | — Мои. |

## 11 а) Читайте.

- |  |                             |
|--|-----------------------------|
| — Чей это словарь?                           | — Чья это комната?          |
| — Мой. / Это мой словарь.                    | — Наша. / Это наша комната. |
| — Чьё это общежитие? Ваше?                   |                             |
| — Наше. / Это наше общежитие.                |                             |
| — Чьи это ручки, карандаши и тетради? Твой?  |                             |
| — Мой. / Это мои ручки, карандаши и тетради. |                             |

б) Узнайте, кому принадлежат: *журнал, газета, книга, письмо, словарь, фото, книги, карандаши, учебники, тетради.*

Образец: — Антон, чей это журнал?  
— Мой.

в) Уточните, кому принадлежат: *комната, лампа, сумка; телевизор, магнитофон, стол, шкаф, стул; учебники, билеты, книги, открытки, вещи.*

Образец: — Иван, чей это стол? Ваш?  
— Да, мой. (— Нет, не мой.)

12

Прочитайте тексты. Задайте вопросы, чтобы уточнить, чьи это вещи.



Это Иван.  
Это его словарь, его книга,  
его письмо, его тетради.



Это Анна.  
Это её словарь, её книга,  
её письмо, её тетради.




Это Антон и Виктор.  
Это их комната.  
Вот их стол. Здесь их словарь,  
их книги, их письма, их тетради.

# 13

Продолжите описание картинки.



Это муж и жена.  
 Это их дети. Это их ...  
 Это их сын. Это его ...  
 Это их дочь. Это её ...



- Скажите, пожалуйста, что это?
- Это Москва.
- А это?
- А это Санкт-Петербург.  
[п'ит'ирбу́рк]

ИК-4

- А это?
- А Антон?
- А театр?

# 14

Читайте. Составьте аналогичные диалоги.

- а) — Виктор, кто́ это?      б) — Антон, где́ Анна?
- Это́ Юра.
- А́ это?
- Это́ Антон.
- Анна́ здесь.
- А́ Виктор?
- Он́ дома.

а) Уточните, что находится перед вами: *театр, институт, музей, банк, школа, метро, магазин, поликлиника, аптека, почта.*

Образец: — Извините, это театр?

— Да, театр.

— А это?

— Это почта.

— Спасибо.

б) Задайте вопрос, если перед вами несколько предметов: *журналы, газеты, книги, словари, ручки, карандаши, учебники.*

Образец: — Скажите, что это?

— Это журналы.

— А это?

— А это газеты.

— Скажите, где книги?

— Здесь.

— А газеты?


— Газеты там.



Вас	Меня	Иван.
тебя	Тебя	Антон.
Как его зовут?	Его зовут	Виктор Иванович.
ее	Её	Ира.
их	Их	Юра и Виктор.

— Как Вас зовут?

— Меня зовут Марина.



(я) Меня [м'ин'а]

(Вы) Вас [вас]

(ты) Тебя [т'иб'а]

(он) Его [йивó]

(она) Её [йийó]

(они) Их


зовут ...

Прослушайте диалоги и скажите, как зовут героев. Прочитайте диалоги. Составьте аналогичные.

- Иван, кто это? — Анна, кто это? — Иван, это твой друзья?  
 — Это мой друг. — Это моя сестра. — Да, это мой друзья.  
 — Как его зовут? — Как её зовут? — Как их зовут?  
 — Его зовут Виктор. — Её зовут Ира. — Виктор, Антон и Юра.

- Здравствуйте!  
 — Здравствуйте! Давайте познакомимся! Меня зовут Анна Ивановна. А Вас?  
 — Иван Петрович.  
 — Очень приятно.  
 — Тебя зовут Игорь?  
 — Нет.  
 — А как тебя зовут?  
 — Меня зовут Саша, а Игорь — мой друг.

а) Прочитайте, как новый преподаватель знакомится с группой.



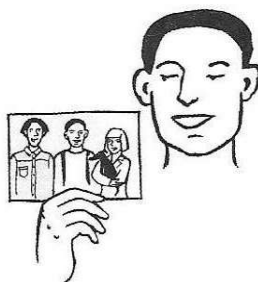
- Здравствуйте, давайте познакомимся. Я ваш преподаватель. Меня зовут Антон Иванович. А сейчас скажите, пожалуйста, как вас зовут.

б) Представьте своих друзей новому человеку.

- Давайте познакомимся! Меня зовут Иван. Вот мой друг. Его зовут Джон.  
 А это моя подруга Клара.  
 — Очень приятно. Меня зовут Том.


в) Покажите фотографию друзьям и скажите, кто на ней.

- Посмотрите, это я. Слева мой друг, его зовут Юра. Справа — моя подруга, её зовут Анна.



— Извините, кто это?  
 — Это мой брат.  
 — А кто он?  
 — Он студент.

— Скажите, кто это?  
 — Это моя сестра.  
 — А кто она? Студентка?  
 — Нет. Она не студентка,  
 она врач.




Я  
 Ты  
 Он

студент  
 спортсмен  
 журналист  
 школьник



Я  
 Ты  
 Она

студентка  
 спортсменка  
 журналистка  
 школьница  
 домохозяйка



инженер  
 врач  
 экономист  
 юрист  
 преподаватель  
 бизнесмен

**18** а) Прослушайте диалоги. Скажите, что вы узнали об этих героях (Кто папа? Кто мама? ...).

— Кто это?  
 — Это мой папа.  
 — А кто он?  
 — Он инженер.

— Кто это?  
 — Это моя мама.  
 — А кто она?  
 — Она домохозяйка.

— Кто это?  
 — Это мой друг.  
 — А кто он?  
 — Он студент.

— Это твой друг?  
 — Да.  
 — А кто он? Журналист?  
 — Нет. Он ещё студент.

— Это твоя подруга?  
 — Да.  
 — А кто она? Студентка?  
 — Нет. Она уже преподаватель.

б) Как вы узнаете, кто по профессии: *отец, мать, брат, сестра, друг, подруга ваших знакомых?*

Образец: — Ива́н, скажи́, кто твой о́тец?

— Он юри́ст.

— А ма́ма?

— Она́ домохозяйка́.




**19** Уточните, кто эти люди?

Образец: — Скажите, Ира студэнтка?

— Да, студэнтка.

— А Анто́н?

— Он то́же студэнт.



- а) Прослушайте текст и найдите на рисунке членов этой семьи.  
 б) Прочитайте текст и скажите, как зовут членов этой семьи.



Семья  
 муж - жена  
 папа - мама  
 сын - дочь  
 брат - сестра  
 дедушка - бабушка

Это моя семья.

Давайте познакомимся. Меня зовут Антон. Я студент. А это наша семья. Вот мои родители. Это мой папа. Его зовут Игорь Антонович. Он программист. Справа моя мама. Ее зовут Ольга Николаевна. Она врач. Наш дедушка тоже врач. Здесь, слева, мой брат. Его зовут Виктор. Он тоже студент. А вот наша бабушка, Мария Викторовна. Наша собака тоже здесь. Ее зовут Ника. Ника — наш друг.

- в) Посмотрите на рисунок. Какие вопросы вы сможете задать?

Образец: — Кто это?  
 — Это папа.  
 — Как его зовут?  
 — Его зовут Игорь Антонович.  
 — Кто он?  
 — Он программист.

- г) Покажите фотографию или нарисуйте свою семью и расскажите о ней.






— Да, я знаю. Это Большой театр.

— Иван, ты знаешь, что это?

— Извините, Вы не знаете, где здесь метро?

— Метро там, прямо.



### знать I

я	знаю	мы	знаем
ты	знаешь	вы	знаете
он/она	знает	они	знают

Кто знает, что это?

Я знаю.                      Никто не знает.  
Мы не знаем.

Я (не) знаю,

что это.  
кто это.  
кто он.  
как его зовут.  
когда урок.  
где метро.  
чья это вещь.

Я знаю,

что он студент.  
что это Москва.

**21** Читайте. Скажите, Ван Лин знает, где Кремль? Он знает, кто это?

— Ван Лин, ты знаешь, что это?  
— Да, я знаю. Это Кремль.  
Ты знаешь, где Кремль?  
— Конечно, я знаю, где он.

— Ван Лин, ты знаешь, кто это?  
— Нет, я не знаю, кто это.  
— А кто знает?  
— Никто не знает.

**22**

а) Посмотрите на фото. Кто знает, что это?


б) Узнайте у друга, знает ли он, кто это? что это? где это?



Русский музей



Арбат



Третьяковская галерея

**23**

Посмотрите на фотографии. Спросите преподавателя (друга), знает ли он, кто эти люди? Как их зовут? Кто они? Где они сейчас?




Олэг Меньшиков



Алсу́




Анна Ку́рникова



Никола́й Ба́сков

**24**

Читайте новые слова, посмотрите их значение в словаре.



позови́те

[пазав'йт'и]

пока́!

[пака]

приве́т!

[пр'ив'эт]

норма́льно

[нарма́л'на]

а) Прослушайте разговор по телефону и скажите: Иван знает, когда урок? Когда экскурсия?



Е л е н а И в а н о в н а: — Алло!  
 И в а н: — Здравствуйте, Елена Ивановна!  
 Это Иван. Ира дома?  
 Е л е н а И в а н о в н а: — Здравствуй, Иван! Да, она дома.  
 И в а н: — Позовите её, пожалуйста.  
 Е л е н а И в а н о в н а: — Сейчас, мину́ту.



И р а: — Алло, Иван, это ты?  
 И в а н: — Да, я, привёт. Как дела?  
 И р а: — Нормально. А твой?  
 И в а н: — Да тоже нормально. Ты знаешь, когда наш урок?  
 И р а: — Завтра утром.  
 И в а н: — А экскурсия?  
 И р а: — Экскурсия тоже завтра, только вечером.  
 И в а н: — Спасибо, пока.  
 И р а: — До свидания.

Позовите его (её), пожалуйста!

Привёт!

Пока!

б) Ответьте на вопросы.

Ира знает, когда урок? А Иван?

Ира знает, когда экскурсия? А Иван?

в) Вы не знаете, когда урок и экскурсия.

Позвоните другу и узнайте.

## 26 Найдите ответную реплику.

1. Ира дома?
2. Позовите её, пожалуйста.
3. Иван, это ты?
4. Как дела?
5. Когда наш урок?
6. А экскурсия?
7. Вы знаете, что Ира дома?

Да, я.

Сейчас, мину́ту.

Да, дома.

Завтра́ утром.

То́же завтра́, ве́чером.

Да, знаю.

Нормально. А твой?

## Домашнее задание

1 Напишите упражнения 6(а, б), 9, 13, 16, 17, 18, 20 (в), 25 (а, б), 26.

2 а) Вставьте подходящие по смыслу слова: *что, когда, где, как, кто*.

Я (не) знаю,	... его́ зову́т.	Я (не) знаю,	... это́.
	... он.		... эта́ гости́ница.
	... уро́к.		... Анто́н дома́.
	... Кремль.		... экскурсия́.
	... это́.		

б) Вставьте подходящие по смыслу слова: *чей, чья, чьё, чьи*.

Ви́ктор не зна́ет,	... это́ ве́щи.	Я зна́ю,	... это́ ме́сто.
	... это́ су́мка.		... это́ уче́бник.
	... это́ слова́рь.		... это́ сига́ре́ты.
	... это́ письмо́.		... это́ ру́чка.
	... это́ телефо́н		... это́ кни́га.

3 Найдите слова, которые называют профессии или занятия людей. Подберите к ним слова, подходящие по смыслу.

Образец: врач      поликлиника  
   аптека

Группа, тетрадь, учебник, дом, фото, журнал, нож, суп, журналист, магазин, газета, домохозяйка, урок, семья, словарь, преподаватель, студент, аудитория.