

УРОК 4

четвёртый

Русский алфавит

Аа	Бб	Вв	Гг	Дд	Ее	Ёё	Жж	Зз	Ии	Йй
(а)	(бэ)	(вэ)	(гэ)	(дэ)	(е)	(ё)	(жэ)	(зэ)	(и)	(и краткое)
Кк	Лл	Мм	Нн	Оо	Пп	Рр	Сс	Тт	Уу	Фф
(ка)	(эль)	(эм)	(эн)	(о)	(пэ)	(эр)	(эс)	(тэ)	(у)	(эф)
Хх	Цц	Чч	Шш	Щщ	Ъ	Ы	Ь			
(ха)	(цэ)	(че)	(ша)	(ща)	(твёрдый знак)	(ы)	(мягкий знак)			
Ээ	Юю	Яя								
(э)	(ю)	(я)								

I. Фонетическая зарядка

1 Слушайте, повторяйте, читайте.



- а) ба - ва - вба - вва - вво - вбо за - жа зба - жва
 га - да - вга - вда - вдо - вго зо - жо зва - жва
 за - жа - в за - вжа - вжо - взо зу - жу зда - жда
 ла - ма - вла - вма - вмо - вло
 ра - ла - вра - вла - вло - vro нас - наш
 са - ша - вса [фса] - вша [фша] нос - нош
 ха - ша - вха [фха] - вша [фша] нус - нуш

- б) наш_кот наш_журнал наш_шкаф
 ваш_кот ваш_журнал ваш_шкаф

 наша_школа наша_страна наша_машина
 ваша_школа ваша_страна ваша_машина

в)

МОЙ - МОЯ - МОЁ

мой - мой

моя - мой

моё - мой

мой друг

моя подруга

моё яблоко

мой стол

моя страна

моё фото

мой рассказ

моя группа

моё окно

мой город

моя комната

2



/

/

/

/

/

наш

шапка

журнал

комната

минута

ваш

школа

рассказ

яблоко

погода

нож

правда

страна

бабушка

подруга

шарф

ваша

Москва

холодно

спасибо

шкаф

наша

машина

тоже

можно

жарко

здравствуй

/

/

/

/

хорошо

пожалуйста

остановка

до свидания

карандаш

3

а) Ваш?

Ваш журнал?

Это ваш журнал?

Наш?

Наш автобус?

Это наш автобус?

Наша?

Наша остановка?

Это наша остановка?

Ваша?

Ваша страна?

Это ваша страна?

Ваше?

Ваше фото?

Это ваше фото?

- б) Это мо́й стол, а это тво́й стол.
 Это мо́я ша́пка, а это тво́я шапка.
 Это моё́ яблоко, а это твоё́ яблоко.
 Шкаф ту́т, а стол та́м.
 Кот та́м, а соба́ка ту́т.
- в) Ива́н до́ма, Анто́н то́же дома.
 Журна́л ту́т, каранда́ш то́же тут.
 Это мой дру́г, это то́же мой дру́г.

II. Поговорим!

1 Вы уже можете участвовать в таких диалогах. Попробуйте!

— Здравствуй! Как дела́? — Мо́жно?
 — Спасибо, хорошо́. — Пожа́луйста.

— Это ваш брат? — Вот твой сок. — Мо́жно?
 — Да. — Спасибо! — Минúту.
 — Правда? — Пожа́луйста.

2 Как вы спросите?

— ... ? — ... ? — ... ?
 — Это мой брат. — За́втрак у́тром. — Да, это мо́я ба́бушка.
 — ... ? — ... ? — ... ?
 — Да, это молоко́. — Это́ Анна и Анто́н. — Да, брат до́ма.



Твёрдые и мягкие согласные

твёрдые согласные

всегда твёрдые

б в г д з к л м н п р с т ф х ж ш ц

б' в' г' д' з' к' л' м' н' п' р' с' т' ф' х'

й' щ' ч'

мягкие согласные

всегда мягкие

после твёрдых согласных

[н] + а о у э ы

[н'] + я ё ю е и ь

после мягких согласных

1 Прочитайте слоги с твёрдыми и мягкими согласными по образцу.

После твёрдых согласных

После мягких согласных

Образец:

н [н]	а	▶	на
	о	▶	но
	у	▶	ну
	ы	▶	ны
	э	▶	нэ

м [м]	а	
	о	
	у	
	ы	
	э	

Образец:

н [н']	я	▶	ня
	ё	▶	нё
	ю	▶	ню
	и	▶	ни
	е	▶	не
	ь	▶	нь

м [м']	я	
	ё	
	ю	
	и	
	е	
	ь	

дя - тя

дё - тё

дю - тю

ди - ти

де - те

3 Прочитайте слоги с твёрдыми и мягкими согласными.

а
л [л] о
р [р] у
с [с] ы
з [з] э

я
л [л'] ё
р [р'] ю
с [с'] и
з [з'] е
ь

ся - зя
се - зё
сю - зю
си - зи
се - зе

ля - ря - зря
лё - рё - трё
лю - рю - дрю
ли - ри - зри
ле - ре - дре

ал - аль
ар - арь
ас - ась

тя - ся
те - се
ти - си
тю - сю

дя - зя
де - зе
ди - зи
дю - зю

ся - стя
се - сте
си - сти

зя - здя
зе - зде
зи - зди

4 Слушайте, повторяйте, читайте.



а) / / / / /
рис имя словарь спасибо магазин
лист место письмо газета
здесь летом зимой
 / / / / /
экскурсия поликлиника

б) мой_словарь
моё_письмо
моё_имя
моё_место
моя_газета
наша_поликлиника
ваше_письмо

в) — Когда жарко?
— Летом.
— Когда холодно?
— Зимой.
— Летом жарко,
а зимой холодно.

— Скажи, это твой словарь?

— Нет, не мой.



— Скажите, это журнал?

— Нет, это не журнал. Это газета.



Нет, это не...

7 а) Уточните, что это: магазин, клуб, банк, завод, школа, поликлиника?

Образец: — Антон, скажи, это магазин?

— Да, это магазин.

— Анна, скажи, это аптека?

— Нет, это не аптека. Это поликлиника. / Нет, это поликлиника.

— Спасибо.



б) Уточните, чьи это вещи: *книга, словарь, письмо, газета, журнал, карандаш, нож, сумка, стул.*

Образец: — Антoн, скажите, это вaша кнiга?

— Да, моя.

— Анна, скажи, это твой словарь?

— Нет, не мой. Это твой словарь.

в) Уточните, где находятся: *магазин, клуб, банк, поликлиника; стол, стул, шкаф, карта, лампа; друг, брат, подруга, Антон, Ира?*

Образец: — Виктор, лампа там?

— Да, там.

— Анна, Антон здесь?

— Нет, он дома.

г) Уточните: *Когда урок (экскурсия, завтрак)? Когда холодно (жарко)?*

Образец: — Виктор, скажи, пожалуйста, урок завтра утром?

— Да, завтра утром.

— Ира, летом холодно?

— Нет, летом не холодно. Летом жарко. / Нет, летом жарко.

8 а) Спросите, кто это, если вы не знаете. Для ответа используйте слова: *преподаватель, инженер, директор, друг, подруга, брат, сестра, тётя, дядя.*

Образец: — Антoн, скажи, пожалуйста, кто это?



— Это наш преподаватель.

б) Уточните, кто это, если вы сомневаетесь: *друг или брат, подруга или сестра, мама или тётя, папа или дядя?*

Образец: — Виктор, скажи, это твоя сестра?

— Нет, это не сестра. Это моя подруга. / Нет, это моя подруга.

Род имён существительных (обобщение)



-
брат
театр

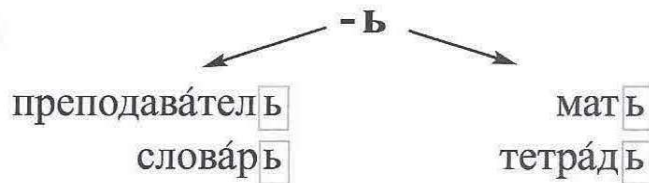
- а
сестра́
апте́ка

- о
окно́
письмо́

- й
музе́й

- я
тётя
семья́
песня́
аудитори́я

- е
мо́ре
упражне́ни



Запомните!

- мой па́па
- мой дядя́
- мой де́душка

9 а) Что говорит человек, если показывает вещи, фотографии людей?

Образец: Это мой
 Это наш

Кни́га, слова́рь, инститúт, аудитори́я, тетра́дь, письмо́, экску́рсия, эта́ж, а́дрес, семья́, сестра́, брат, дядя́, тётя, ба́бушка, де́душка, преподава́тель, песня́, го́род, страна́, ша́пка, шарф, шко́ла, каранда́ш, журна́л, фо́то, газе́та, упражне́ние.

б) Уточните, правильно ли ваше предположение.

Используйте слова из задания (а).

Образец: — Это ваша сестра?

— Да, моя.

— Это ваш институт?

— Да, наш.

Г

Антон,

здравствуй!

скажи ...

покажи ...

дай ...

Анна

Ивановна,

здравствуйте!

скажите ...

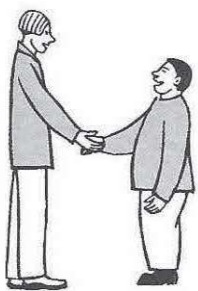
покажите ...

дайте ...


10

а) Прослушайте диалоги. Покажите рисунки, которые им соответствуют.


б) Прочитайте диалоги. Составьте аналогичные.



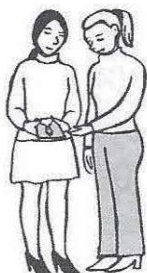
— Анна, это твой журнал?
— Да, мой.
— Дай, пожалуйста.



— Ира, скажи, это твоё фото?
— Да, моё.
— Покажи, пожалуйста.



— Здравствуйте!
Я ваш преподаватель Анна Ивановна.
— Здравствуйте!



— Здравствуй, Виктор!
— Здравствуй, Антон!
Как дела?
— Хорошо.

Уточните, чья это вещь: *словарь, книга, тетрадь, карандаш, журнал, газета, фото, сумка, шапка, шарф.*

Попросите дать или показать интересующую вас вещь.

Образец: — Антoн, скажи, это твой словарь?

— Да, мой.

— Дай, пожалуйста.

— Пожалуйста.

— Анна Ивановна, скажите, пожалуйста, это
ваша книга?

— Да, моя.

— Покажите, пожалуйста.

— Пожалуйста.

Слушайте, повторяйте, читайте.



Чч [ч']	ча	ча - ач	Щщ [щ']	ща	ща - ащ
	чо	чо - оч		щё	щё - ощ
	чу	чу - уч		щу	щу - ущ
	че	че - еч		ще	ще - ещ
	чи	че - еч		щи	ще - ещ
	чь	чи - ич		щъ	щи - ищ

[ч'] - [ш]

ча - ша
чо - шо
чу - шу
че - ше
чи - ши

[щ'] - [ш]

а - ща ща - ша
о - що щё - шо
у - щу щу - шу
е - ще ще - ше
и - щи щи - ши

[с] - [ш] - [щ'] - [ч']

са - ша - ча са - ша - ща
со - шо - чо со - шо - що
су - шу - чу су - шу - щу

Пишите

Ч ч

Щ щ

ча чо чу че


ща шо шу

что конечно

вещь

13

Слушайте, повторяйте, читайте.




а)
чай чашка сейчас учебник телефон
врач ручка [с'ичас] конечно
дочь почта часы [кан'эшна]
вещь площадь [чисы]
что [плóщит'] общежитие
[што] [апшижытийэ]

б) мой чай моя дочь наше общежитие
мой учебник моя вещь
мой телефон моя ручка
наш врач наша площадь
ваша семья

в)

— Можно?

— Нельзя. Сейчас урок.





— Скажите, пожалуйста, что́ это?
 — Это университет (МГУ).



— Что́ это, торт?
 — Нет, это мороженое.

14 Читайте. Сравните вопросы Кто это? Что это?

— Виктор, кто это?
 — Это наш директор Иван Иванович.

— Анна, что это?
 — Это наш университет.

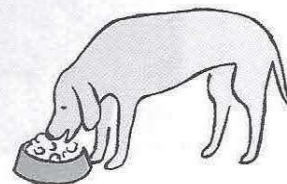
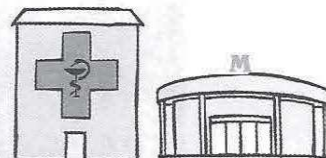
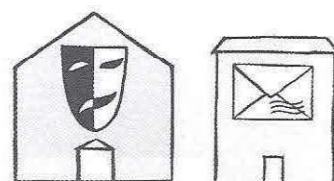
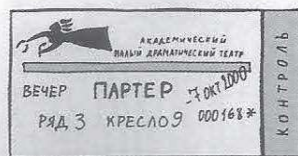
— Скажите, кто это?
 Это студент?
 — Нет. Это преподаватель.

— Скажите, что это? Это чай?
 — Нет. Это сок.

15 Спросите: Кто это? Что это?

Образец: — Скажите, пожалуйста, кто это?
 — Это инженер.

— Скажите, пожалуйста, что это?
 — Это банк.



16

Посмотрите на фото. Спросите, что это. Найдите подписи к этим фотографиям.



1



2



3



4



5



6





7

- Это Красная площадь. (1)
 Это площадь Тяньаньмэнь. (5)
 Это Большой театр. (2)
 Это Кремль. (3)
 Это стадион «Лужники». (4)
 Это Санкт-Петербургский
 государственный университет. (7)
 Это Русский музей. (6)



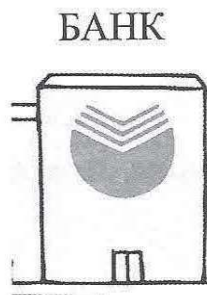
— Анна, скажи,
пожалуйста,
где Антон?

— Он дома.



Где?

дома
здесь
тут
там
слева
справа

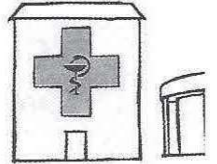


слева




справа

АПТЕКА



Вот дом. Анна и Антон дома.

Здесь дом. Слева банк. Справа аптека. Там парк.



Вот стол.

Слева чашка. Там чай.

Справа ваза. Там розы.

17

Прослушайте диалоги. Скажите, что вы узнали.

Где брат?

— Виктор, скажи, где твой брат?

— Он здесь.

Где Анна?

— Антон, где Анна?

— Она дома.

Где аптека?

- Скажите, пожалуйста,
где здесь аптека?
— Вот она, слева.

Где метро?

- Скажите, пожалуйста, где метро?
— Здесь, слева.

Где столовая?

- Покажите, пожалуйста,
где здесь столовая?
— Там, справа.

б) Составьте аналогичные диалоги.

18

а) Спросите, где находится интересующий вас человек: *друг, брат, преподаватель, сестра, подруга?*

- Образец: — Анна, скажи, где твоя сестра?
— Она сейчас дома.

б) Спросите, где находится: *аптека, поликлиника, метро, банк, школа, магазин, музей, театр.*

- Образец: — Скажите, пожалуйста, где школа?
— Вот она, слева.


в) Уточните, где находится: *аптека, поликлиника, музей...*

- Образец: — Скажите, пожалуйста, музей справа?
— Да, справа.




а) Посмотрите альбом Виктора.
Прослушайте диалоги.

- Виктор, что это?
- Это наш альбом.
- Покажи!
- Пожалуйста!



- Посмотри, это наша семья. Это я.
Это моя мама. Это мой папа.
- А кто справа?
- Справа мой брат.
- А это ваша собака?
- Да, здесь наша собака.
- А где твоя бабушка и твой дедушка?

- Вот моя бабушка и мой дедушка.
Это наш дом. Это наш сад.
- А это что?
- А это гараж. Там наша машина.




- Виктор, а это твоя подруга?
- Нет, это не подруга, это моя сестра.
- А где вы?
- Мы дома.

б) Как вы уточните, кто (что) на фотографии? Где они? (Кто слева? Кто справа?)

в) Принесите свои фотографии. Ответьте другу на вопросы о своей семье.

20 Читайте новые слова.



позвонí [пазван'й]
ничего́ [н'ич'иво́]
то́лько [то́л'ка]

о́чень [о́ч'ин']
всегда́ [фс'игда́]

21 а) Прослушайте разговор по телефону и скажите: Ира дома?



Елéна Ивáновна: — Алло!
Ивáн: — Здравствуйте, Елéна Ивáновна!
Э́то Ивáн.
Елéна Ивáновна: — Здравствуй, Ивáн! Как ты?
Как дела́?
Ивáн: — Хорошо́, то́лько о́чень хо́лодно.
Елéна Ивáновна: — Конéчно, о́сенью всегда́ хо́лодно.
Ивáн: — Елéна Ивáновна, скажите,
пожа́луйста, И́ра до́ма?
Елéна Ивáновна: — Сейча́с нет. Позвонí вéчером.
Ивáн: — Когда́? Вéчером?
Елéна Ивáновна: — Да, да, вéчером.
Ивáн: — Спасíбо, извинíте. До свидáния.
Елéна Ивáновна: — Ничего́, ничего́. До свидáния.

б) Как вы думаете, когда звонил Иван (днём или вечером)?

в) Позвоните Елене Ивановне и узнайте, где Ира.

— Как дела́?	— Извинí(те)!	Позвонí(те)	у́тром.
— Хорошо́.	— Ничего́!		днём.
			вéчером.

22 Найдите ответную реплику.

1. Ивáн, как дела́?
2. Сейча́с о́чень хо́лодно.
3. Скажите, пожа́луйста,
И́ра до́ма?
4. Позвонí вéчером.
5. Спасíбо, извинíте.

О́сенью всегда́ хо́лодно.

Сейча́с нет.

Ничего́, пожа́луйста.

Спасíбо, хорошо́.

Когда́? Вéчером?

Домашнее задание

1 Напишите упражнения 2(б, в), 4(б, в), 5(б), 6, 7(б, в), 9, 10, 13(б), 17, 19(б), 22.

2 Нарисуйте и опишите свою комнату, используйте слова: *слева, справа, здесь, там, тут.*

3 Напишите слова, поставьте ударения:

студент, студентка, институт, имя, скажи, летом, словарь, место, экскурсия, сегодня, тетрадь, сестра, театр, тепло, упражнение, здравствуйте, покажи, сейчас, площадь, учебник, часы, конечно, здравствуй, пожалуйста, покажите.

4 Задайте вопросы.

— ... ?

— Это наша школа.

— ... ?

— Это театр.

— ... ?

— Почта здесь.

— ... ?

— Метро там.

— ... ?

— Урок завтра,
утром.

— ... ?

— Это наш преподаватель.

— ... ?

— Это мой брат.

— ... ?

— Анна дома.

— ... ?

— Магазины слева.

— ... ?

— Экскурсия днём.

5 Дайте ответную реплику.

— Здравствуйте!

— ...

— Как дела?

— ...

— До свидания.

— ...

— Можно?

— ...

— Извините!

— ...

— Спасибо!

— ...