

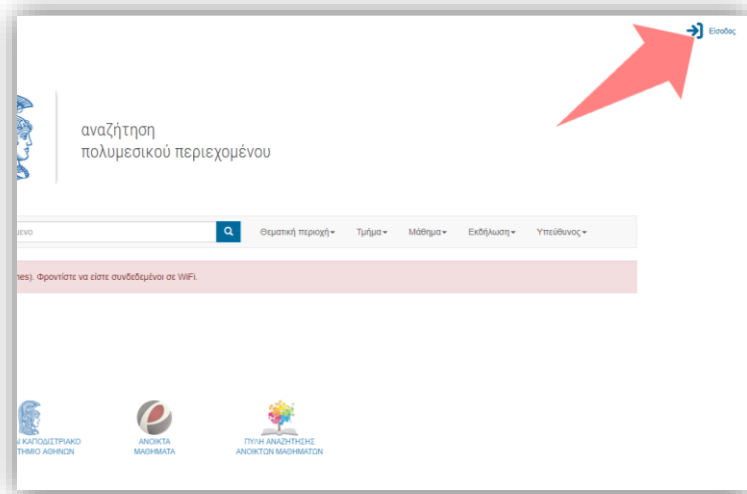


OpenDelos

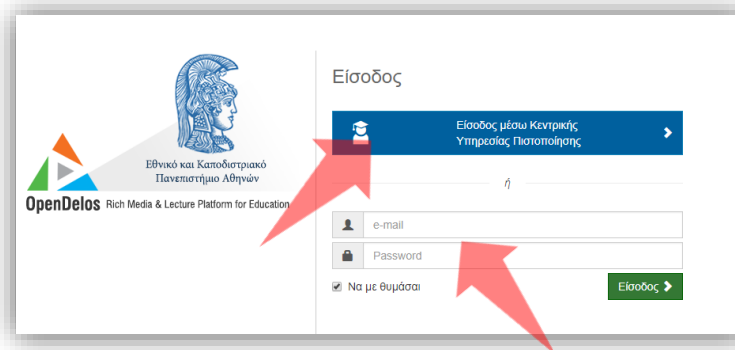
Πλατφόρμα διαχείρισης
και διάθεσης πολυμορφικού
εκπαιδευτικού περιεχομένου

[ΜΑΘΕΤΕ ΠΕΡΙΣΣΟΤΕΡΑ](#)

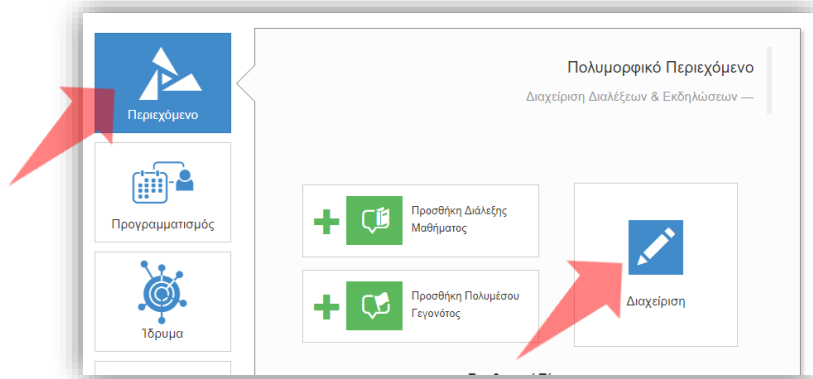
Πώς προσθέτω υπότιτλους;



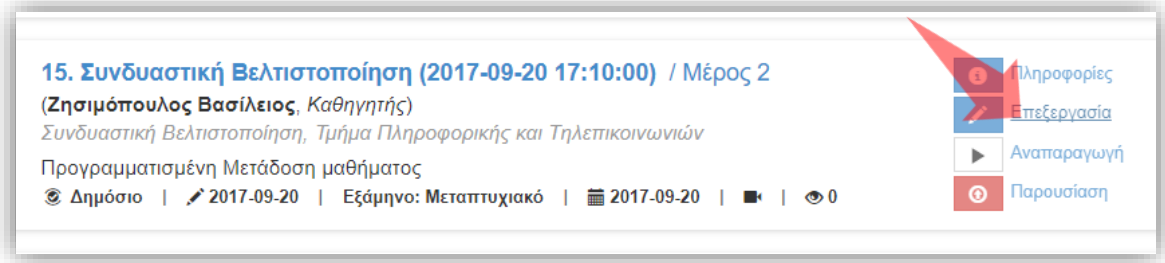
1. Στην κεντρική σελίδα πατήστε 'Είσοδος'.



2. Εάν είστε μέλος ΔΕΠ πατήστε 'Είσοδος μέσω Κεντρικής Υπηρεσίας Πιστοποίησης' και εισάγετε τα στοιχεία του Ιδρυματικού Λογαριασμού. Αν είστε Διαχειριστής Περιεχομένου Τμήματος ή Προσωπικό Υποστήριξης εισάγετε το email και το password.



3. Πατήστε 'Περιεχόμενο' και μετά 'Διαχείριση'.




4. Πατήστε 'Επεξεργασία' στον πόρο που σας ενδιαφέρει.

Αρχικά βήματα.



Συνδυαστική Βελτιστοποίηση (2017-09-20 17:10:00) / Μέρος 1



Ζησιμόπουλος Βασίλειος


2017-09-20 17:10:00

Συνδυαστική Βελτιστοποίηση (c53f21fc)

ON Δημοσιοποίηση

Ενημέρωση: 2017-09-20 19:10:00

Συντάκτης: Ζησιμόπουλος Βασί



Μάθημα

Διάλεξη

Πολυμέσα

Παρουσίαση

Υπότιτλοι

Επιστ. Υπεύθυνος *:

Ζησιμόπουλος Βασίλειος

Καθηγητής, Τμήμα Πληροφορικής και Τηλεπικοινωνιών

Μάθημα *:

Συνδυαστική Βελτιστοποίηση



Εξάμηνο: Μεταπτυχιακό / Κωδικό Όνομα: c53f21fc / Κωδικός Γραμματείας: - / Κωδικός LMS: -

Μονάδα:

πληκτρολογήστε (προαιρετικά) τομέα, κλινική, εργαστήριο κτλ




Αποθήκευση διάλεξης

Αντίγραφο διάλεξης

Βήμα 1

Επιλέξτε την καρτέλα 'Υπότιτλοι'.

Δοκιμαστική Παρουσίαση Πλατφόρμας Δήλος / Διάλεξη 2



👤 Μεράκος Λάζαρος

📅 2015-03-09 15:00

📄 Κατάρτιση Προσωπικού Υποστήριξης στην πλατφόρμα OpenDelos

Δημοσιοποίηση OFF

Ενημέρωση: 2017-10-03 02:26:05

Συντάκτης: Γιώργος Φράγκος

🔊 ✓

🔊 ✓

📄 Εκδήλωση

💬 Πληροφορίες Πολυμέσου

📄 Πολυμέσα

📄 Παρουσίαση

📄 Υπότιτλοι

Μεταφόρτωση Υποτίτλων

English

📄 Για να προσθέσετε υπότιτλους, επιλέξτε γλώσσα και μετά σύρτε αρχεία σε αυτήν την επιφάνεια
📄 ή
📄 κάντε κλικ εδώ

Διαθέσιμοι Υπότιτλοι


Υπότιτλοι

Επκέτες



Βήμα 2

Επιλέξτε τη γλώσσα που αντιστοιχεί στο αρχείο υποτίτλων που σκοπεύετε να ανεβάσετε.



Μεράκος Λάζαρος

2015-03-09 15:00

Κατάρτιση Προσωπικού Υποστ...

Εκδήλωση Πληροφορίες Πολυμέσου Πολυμέσ...

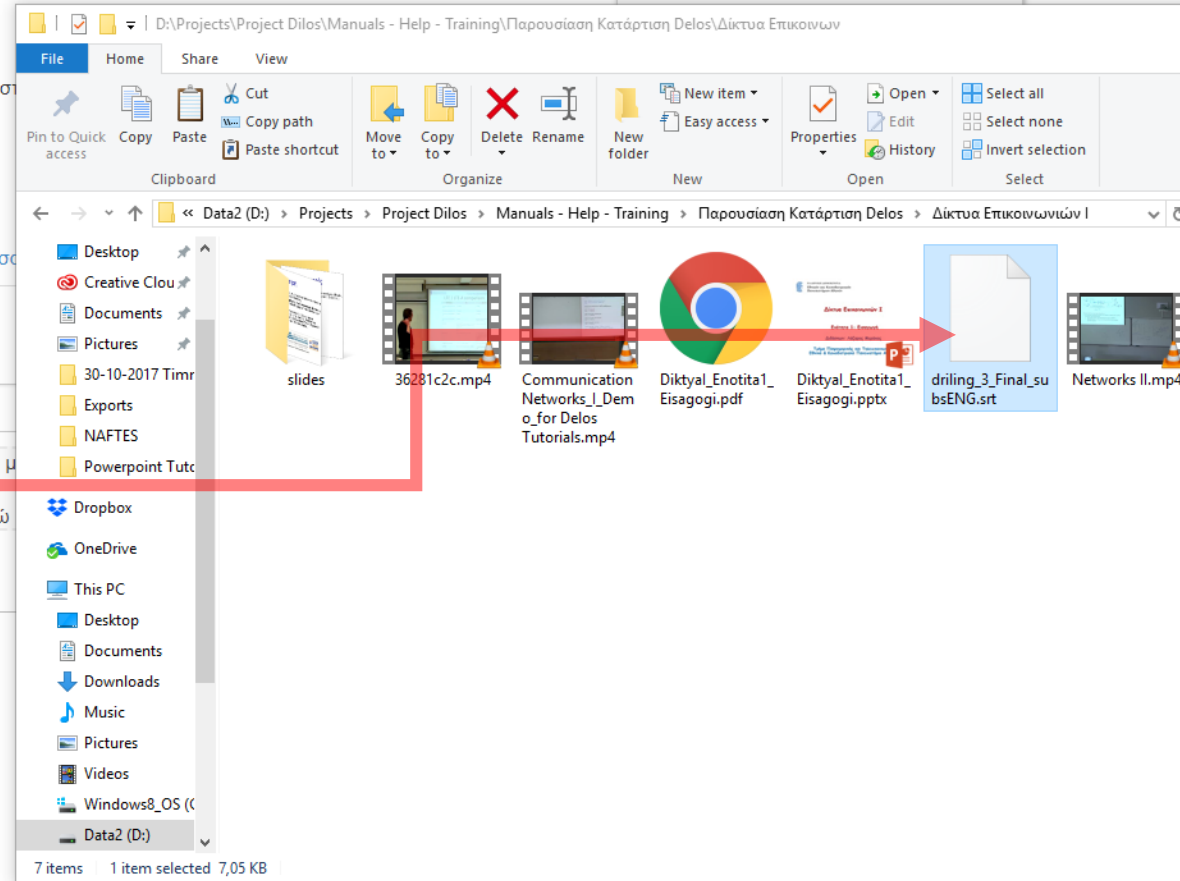
Μεταφόρτωση Υποτίτλων

English

Για να προσθέσετε υποτίτλους, επιλέξτε γλώσσα και μ...

κάντε κλικ εδώ

Ετικέτες



Βήμα 3

Επιλέξτε το αρχείο υποτίτλων από τον τοπικό δίσκο και σύρτε το πάνω στην ενεργή επιφάνεια της καρτέλας.



Μεράκος Λάζαρος

2015-03-09 15:00

Κατάρτιση Προσωπικού Υποστήριξης στην πλατφόρμα OpenDelos

Δημοσιοποίηση OFF

Ενημέρωση: 2017-10-03 02:26:05

Συντάκτης: Γιώργος Φράγκος

✓

✓

Βήμα 4

Εκδήλωση

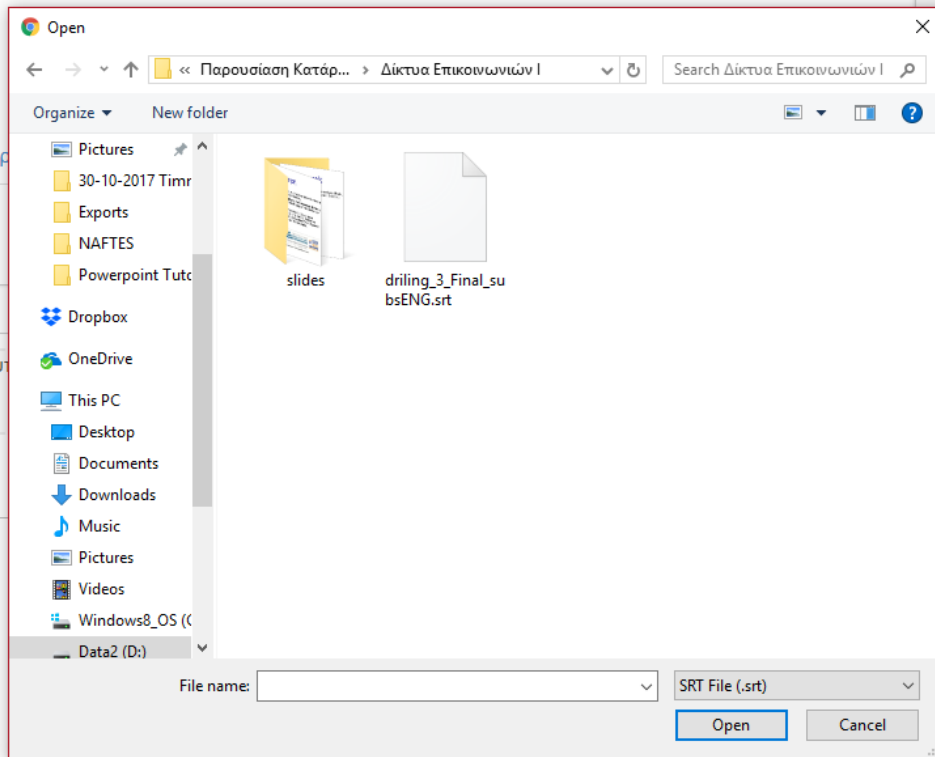
Πληροφορίες

Μεταφόρτωση Υποτίτλων

English

Για να προσθέσετε υ

Ετικέτες



ΥΠΟΤΙΤΛΟΙ

Εναλλακτικά κάντε κλικ πάνω στην ενεργή επιφάνεια και επιλέξτε το αρχείο υποτίτλων από τον τοπικό σας δίσκο.

Μεράκος Λάζαρος

2015-03-09 15:00

Κατάρτιση Προσωπικού Υποστήριξης στην πλατφόρμα OpenDelos

Ενημέρωση: 2017-10-03 02:26:05

Συντάκτης: Γιώργος Φράγκος

✓

✓

Βήμα 5

Πληροφορίες Πολυμέσου

Πολυμέσα

Παρουσίαση

Υπότιτλοι

ων

έχετε υπότιτλους, επιλέξτε γλώσσα και μετά σύρτε αρχεία σε αυτήν την επιφάνεια

Η
κάντε κλικ εδώ

Διαθέσιμοι Υπότιτλοι

Υπότιτλοι

English



Εφόσον έχουν ανέβει ήδη κάποια αρχεία υποτίτλων τότε θα εμφανιστούν σε καταχωρήσεις στη δεξιά πλευρά της καρτέλας.

Μεράκος Λάζαρος

2015-03-09 15:00

Κατάρτιση Προσωπικού Υποστήριξης στην πλατφόρμα OpenDelos

Ενημέρωση: 2017-10-03 02:26:05

Συντάκτης: Γιώργος Φράγκος

✓

✓

Βήμα 6

Πληροφορίες Πολυμέσου

Πολυμέσα

Παρουσίαση

Υπότιτλοι

ων

έσετε υπότιτλους, επιλέξτε γλώσσα και μετά σύρτε αρχεία σε αυτήν την επιφάνεια

Η

κάντε κλικ εδώ

Διαθέσιμοι Υπότιτλοι

Υπότιτλοι

English



Μπορείτε να διαγράψετε μια καταχώρηση υποτίτλων πατώντας στο πλήκτρο 'Διαγραφή' δίπλα στην αντίστοιχη καταχώρηση.

Μεράκος Λάζαρος

2015-03-09 15:00

Κατάρτιση Προσωπικού Υποστήριξης στην πλατφόρμα OpenDelos

Ενημέρωση: 2017-10-03 02:26:05

Συντάκτης: Γιώργος Φράγκος

✓

✓

Βήμα 7

Πληροφορίες Πολυμέσου

Πολυμέσα

Παρουσίαση

Υπότιτλοι

ων

έσετε υπότιτλους, επιλέξτε γλώσσα και μετά σύρτε αρχεία σε αυτήν την επιφάνεια

Η
κάντε κλικ εδώ

Διαθέσιμοι Υπότιτλοι

Υπότιτλοι

English



Μπορείτε να δείτε το κείμενο του αρχείου διαφανειών αν πατήσετε στο πλήκτρο 'Επισκόπηση'.

Έχετε ολοκληρώσει την διαδικασία προσθήκης υποτίτλων σε έναν πόρο βίντεο. Αυτό σημαίνει ότι μπορείτε να προσθέσετε υπότιτλους για διαφορετικές γλώσσες αλλά και να διαγράψετε μία καταχώρηση υποτίτλων.

