



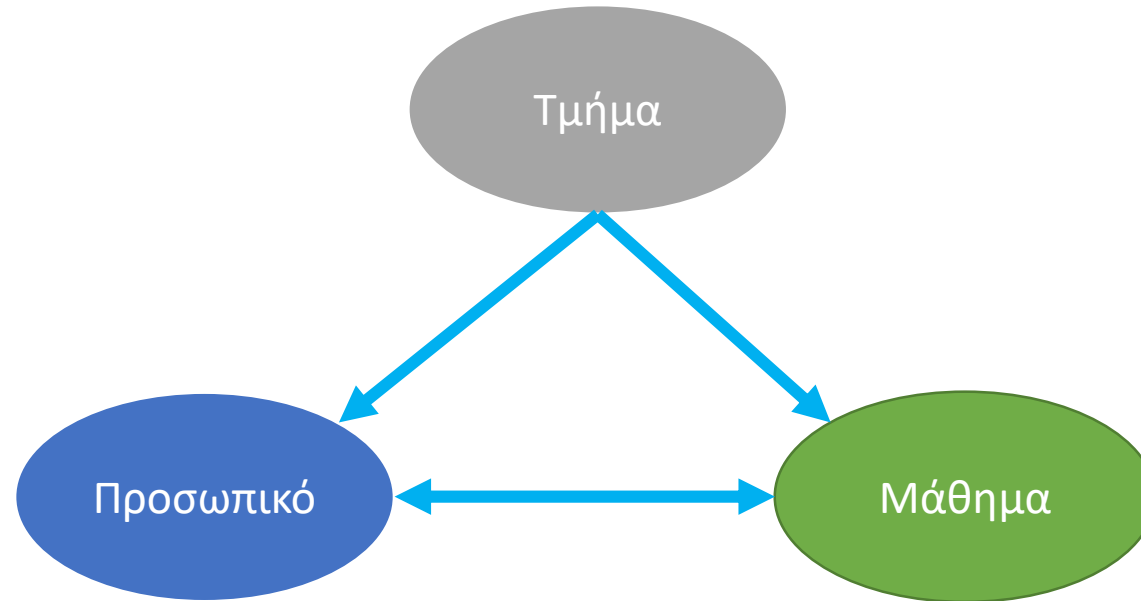
OpenDelos

Πλατφόρμα διαχείρισης
και διάθεσης πολυμορφικού
εκπαιδευτικού περιεχομένου

[ΜΑΘΕΤΕ ΠΕΡΙΣΣΟΤΕΡΑ](#)

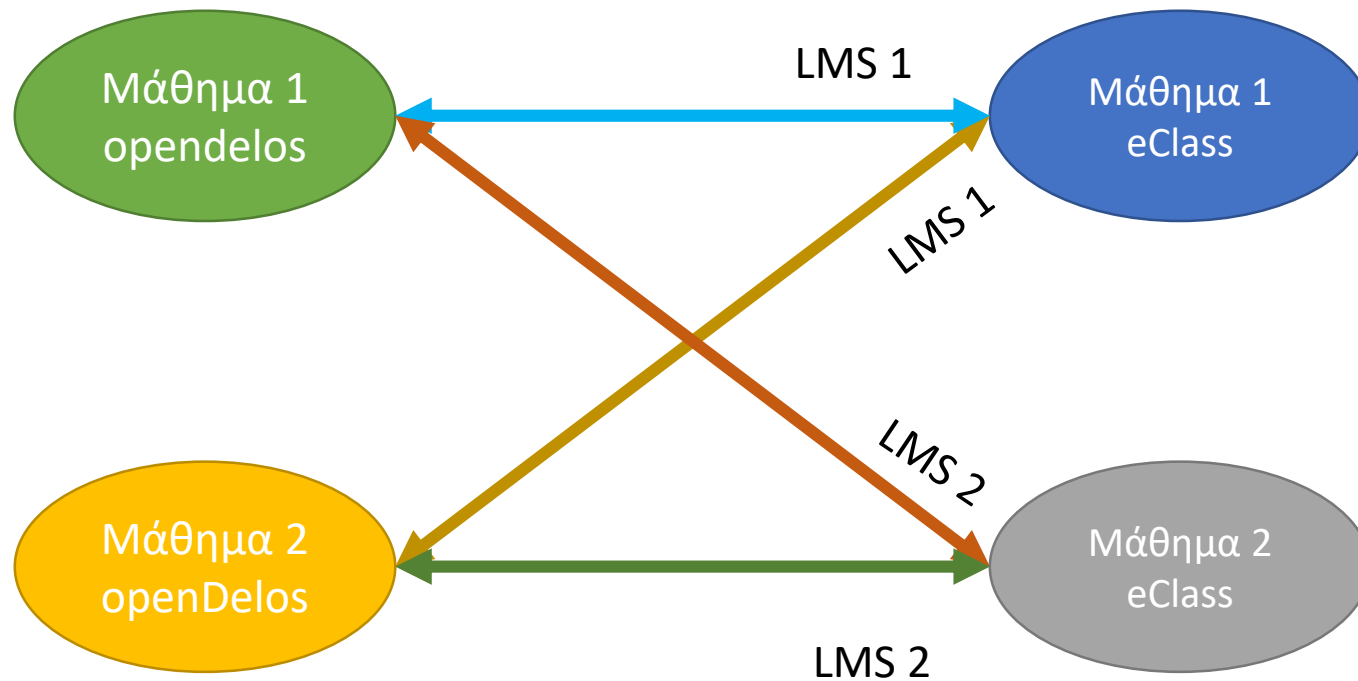
Πληροφορίες συνδεδεμένων μαθημάτων για τον υπεύθυνο και νέα αίτηση μαθήματος/σύνδεσης.

Βασική Σύνδεση Μαθημάτων Διδάσκοντα

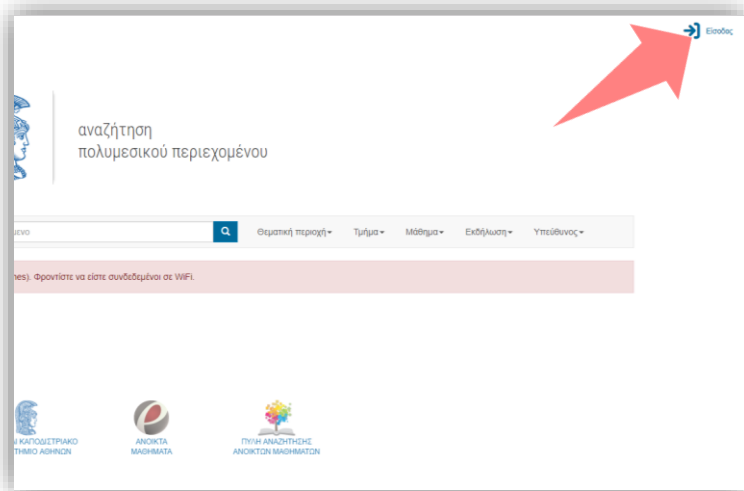


Σε περίπτωση που θέλουμε να αναρτήσουμε ένα βίντεο σε καινούργιο μάθημα, είναι αναγκαίο να συνδεθεί το νέο μάθημα με το Τμήμα και το Προσωπικό. Γι' αυτό χρειάζεται να κάνουμε αίτηση στην υπηρεσία Βιντεοδιαλέξεων.

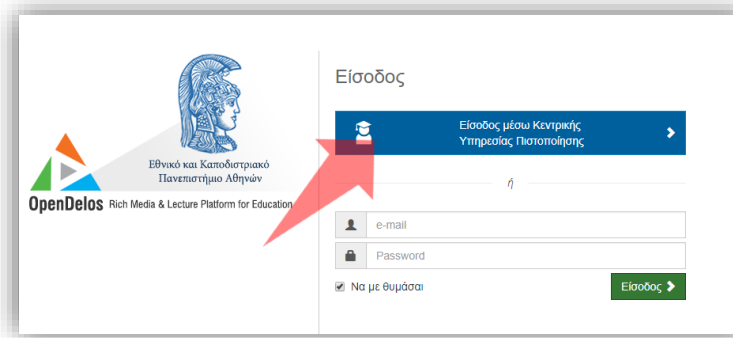
Σύνδεση Μαθημάτων openDelos με eClass



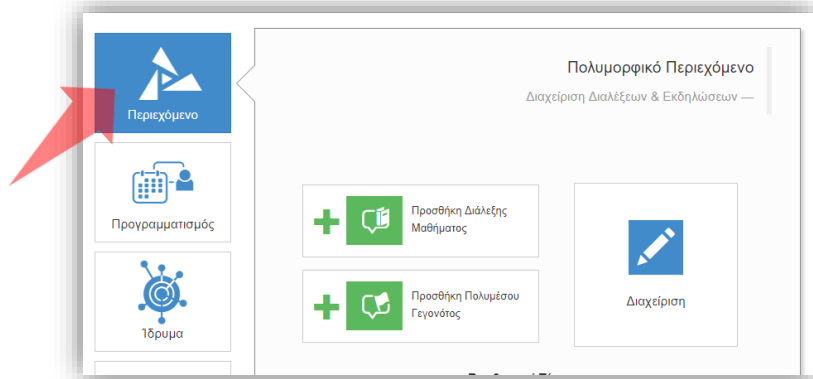
Επιπρόσθετα προαιρετικά αν χρειάζεται να αναρτήσουμε βίντεο σε μαθήματα eClass χρειάζεται να γνωρίζουμε τους LMS κωδικούς για κάθε Μάθημα eClass. Οι κωδικοί LMS χρειάζεται να συμπεριληφθούν στην αίτηση νέου μαθήματος, σημειώνοντας πιο μάθημα Delos θέλουμε να συνδεθεί με ποιο μάθημα eClass.



1. Στην κεντρική σελίδα πατήστε 'Είσοδος'.



2. Για τα μέλη ΔΕΠ πατήστε 'Είσοδος μέσω Κεντρικής Υπηρεσίας Πιστοποίησης'.



3. Πατήστε 'Περιεχόμενο'

Για να ενημερωθεί ένας Διδάσκων ποια μαθήματα έχει ήδη στην κατοχή του και αν έχουν συνδεθεί με το eClass μέσω LMS μπορεί να το επιβλέψει μέσα από το διαχειριστικό σύστημα της πλατφόρμας OpenDelos.

Βήμα 1

Περιεχόμενο

Προγραμματισμός

Ίδρυμα

Ρυθμίσεις

Διαχειριστικά

Πολυμορφικό Περιεχόμενο
Διαχείριση Διαλέξεων & Εκδηλώσεων —

Προσθήκη Διάλεξης Μαθήματος

Προσθήκη Πολυμέσου Γεγονότος

Διαχείριση

Βοηθητικοί Πίνακες

Διαχείριση Εκδηλώσεων

Πληροφορίες Μαθημάτων

Στο μενού επιλογών του Περιεχομένου πατήστε 'Πληροφορίες Μαθημάτων'.



Πληροφορίες Μαθημάτων: Παπαδόπουλος Νίκος (2c5ce6cc)

Q Δώστε τους όρους αναζήτησης

Κωδικός	Μάθημα	Εξάμηνο	Κωδ. Γραμματείας	Κωδ. LMS
81588d06	Δοκιμαστικό Μάθημα Μαθηματικό	14th		eclass.uoa.gr::MATH558
cce37d54	Δοκιμαστικό Μάθημα 2	SEM10		eclass.uoa.gr::NOC221

👁️ (1 - 2) από 2

« 1 »

Close

📅 👤
Προγραμματισμός

🌐
Ίδρυμα

⚙️
Ρυθμίσεις

+ 📖 Προσθήκη Διάλεξης Μαθήματος

+ 📖 Προσθήκη Πολυμέσου Γεγονότος

✍️
Διαχείριση

🚩 Διαχείριση Εκδηλώσεων

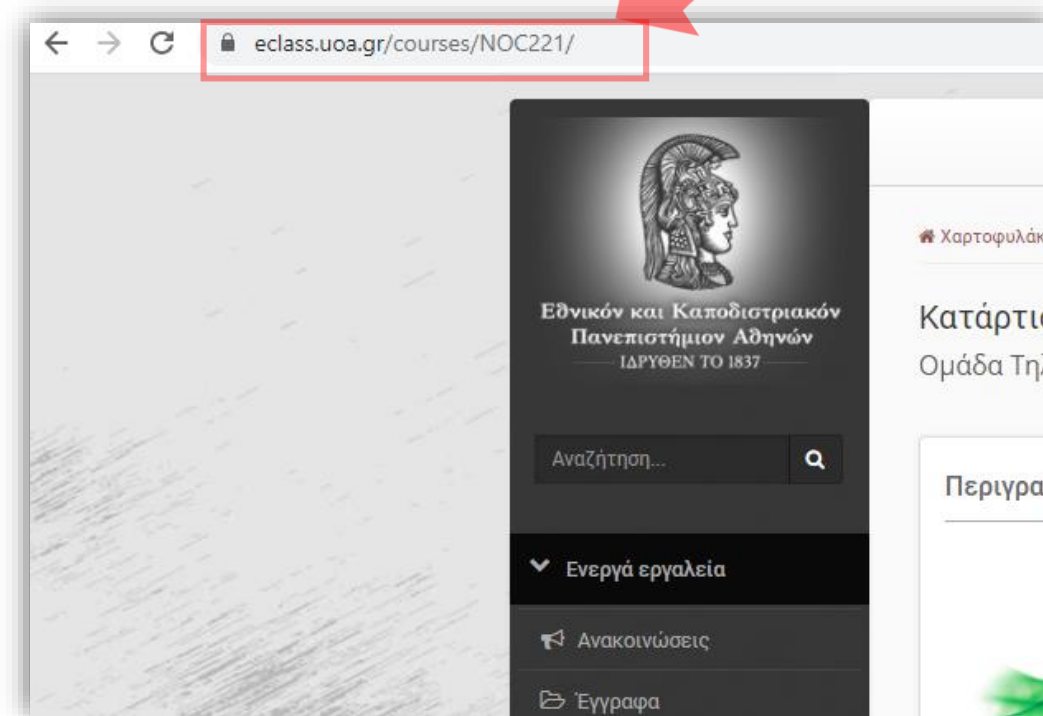
Βήμα 2

Στο αναδυόμενο παράθυρο εμφανίζεται η πλήρης λίστα με τα συνδεδεμένα Μαθήματα του Διδάσκοντα

Αίτηση νέου Μαθήματος στο ΚΛΕΙΔΙ

ΚΩΔΙΚΟΣ LMS

- Πλήρες όνομα Μαθήματος
- Κωδικός Γραμματείας
- Εξάμηνο Μαθήματος
- Κωδικός/οί LMS εφόσον χρειάζεται σύνδεση με Μαθήματα στο eClass



Αφότου έχετε επιβεβαιώσει ποια Μαθήματα είναι ήδη /δηλωμένα συνδεδεμένα και έχουμε συλλέξει τις παραπάνω απαραίτητες πληροφορίες στέλνετε email στην υπηρεσία Βιντεοδιαλέξεων με Τίτλο 'Αίτηση προσθήκης νέου Μαθήματος'.

Έχετε ολοκληρώσει την Ενότητα ενημέρωσης πληροφοριών Μαθημάτων για έναν Διδάσκοντα και στοιχεία σύνδεσης με Μαθήματα Eclass.