

ΠΑΝΕΛΛΑΔΙΚΗ ΕΡΕΥΝΑ ΠΟΛΙΤΙΚΩΝ ΕΞΕΛΙΞΕΩΝ «ΑΝΑΤΡΟΠΗ» - ΜΕΓΑ

ΔΕΚΕΜΒΡΙΟΣ 2014
«ΑΝΑΤΡΟΠΗ» - ΜΕΓΑ



ΠΕΡΙΕΧΟΜΕΝΑ

Ταυτότητα της έρευνας	σελ. 3
1. Για την απόφαση της κυβέρνησης να επιστεύσει τη διαδικασία εκλογής Προέδρου της Δημοκρατίας	5
2. Η άποψη για τον Σταύρο Δήμα	8
3. Τι πρέπει να γίνει με τον Πρόεδρο της Δημοκρατίας;	11
4. Η προεκλογική περίοδος, αν τελικά υπάρξει προσφυγή στις κάλπες, εγκυμονεί κινδύνους για την οικονομία της χώρας;	14
5. Τη διαπραγμάτευση με τους δανειστές πρέπει να την κάνει:	17
6. Ποιος ως Πρωθυπουργός της χώρας μπορεί να διαπραγματευτεί καλύτερα με τους δανειστές	20
7. Για την αδυναμία επίτευξης συμφωνίας με τους δανειστές, ποιος πιστεύετε ότι ευθύνεται περισσότερο;	23
8. Η επόμενη κυβέρνηση της χώρας πρέπει να είναι μια αυτοδύναμη κυβέρνηση ή μια κυβέρνηση συνεργασίας;	26
9. Ο ΣΥΡΙΖΑ είναι έτοιμος να κυβερνήσει;	29
10. Η χώρα μας πρέπει να μείνει πάση θυσία στην Ευρωζώνη;	32
11. Έχει περάσει οριστικά ο κίνδυνος να βγει η Ελλάδα από την Ευρωζώνη;	35
12. Άποψη για τους πολιτικούς αρχηγούς	38
13. Καταλληλότερος για Πρωθυπουργό ανάμεσα στον Α. Σαμαρά και τον Α. Τσίπρα	43
14. Πρόθεση ψήφου	46
15. Βαθμός σιγουριάς για την επιλογή της ψήφου	48
16. Τι πιστεύετε ότι πρέπει να κάνει ο Γιώργος Παπανδρέου;	51

Ταυτότητα της έρευνας

A	Επωνυμία του διενεργήσαντος τη δημοσκόπηση:	G.P.O. ΕΡΕΥΝΑ ΕΠΙΚΟΙΝΩΝΙΑ ΑΕ ΔΙΕΥΘΥΝΣΗ: Ν. ΠΛΑΣΤΗΡΑ 86 ΤΗΛΕΦΩΝΟ: 210-9374190-1, ΦΑΞ: 210-9374192 Email: gp0-ae@otenet.gr
B	Επωνυμία του εντολέα:	Τηλεοπτικός σταθμός «MEGA». Τηλεοπτική εκπομπή «ΑΝΑΤΡΟΠΗ» της Δευτέρας 15 Δεκεμβρίου 2014
Γ	Σκοπός της δημοσκόπησης:	Δημοσκόπηση – έρευνα κοινής γνώμης για τις πολιτικές εξελίξεις με πρόθεση ψήφου εθνικών εκλογών.
Δ	Ιδιαίτερα χαρακτηριστικά του δείγματος:	ΕΞΕΤΑΖΟΜΕΝΟΣ ΠΛΗΘΥΣΜΟΣ οι έλληνες ψηφοφόροι 18 ετών και άνω.
Ε	Το μέγεθος του δείγματος:	Σχεδιασμένο Πανελλαδικό δείγμα 1.200 ατόμων. Πραγματοποιήθηκαν 1.202 συνεντεύξεις.
ΣΤ	Το χρονικό διάστημα συλλογής στοιχείων:	Πέμπτη 11, Παρασκευή 12, Σάββατο 13, Δευτέρα 15 Δεκεμβρίου 2014.
Z	Μέθοδος δειγματοληψίας:	Στρωματοποιημένη Πανελλαδική δειγματοληψία. Το δείγμα κατανεμήθηκε με τη μέθοδο των ποσοτώσεων, με αναλογία ψηφοφόρων ως προς τις περιφέρειες, το φύλο και την ηλικία.
Η	Μέθοδος συλλογής στοιχείων:	Τηλεφωνικές συνεντεύξεις με χρήση συστήματος CATI και γραπτού δομημένου ερωτηματολογίου.
Θ	Το τυπικό στατιστικό σφάλμα σε σχέση με το αποτέλεσμα της δημοσκόπησης:	Συνολική μέγιστη απόκλιση της έρευνας είναι 2,6%.
I	Οι ελάχιστες βάσεις του δείγματος σε σχέση με τον αριθμό των ερωτώμενων:	Με βάση το σχεδιασμένο δείγμα οι ελάχιστες βάσεις των ερωτώμενων είναι πάνω από 100 άτομα για τους ψηφοφόρους του ΣΥΡΙΖΑ και της ΝΔ. Οι αναλύσεις των απόψεων των ψηφοφόρων των άλλων κομμάτων είναι ενδεικτικές (βάσεις κάτω των 100).
ΙΑ	Παράμετροι της στατιστικής στάθμισης του δείγματος:	Τα αποτελέσματα της έρευνας έχουν σταθμιστεί με τη σύνθετη στάθμιση ως προς το φύλο, την ηλικία και ως προς τη ψήφο στις Ευρωεκλογές του Μαΐου 2014.
K	Σχόλια διενεργήσαντος τη δημοσκόπηση	Επισημαίνουμε ότι τα στοιχεία της μέτρησης που παρουσιάζουμε και ειδικά η πρόθεση ψήφου αποτελούν την καταγραφή των τάσεων που επικρατούν τη δεδομένη χρονική περίοδο διεξαγωγής της έρευνας. Δεν αποτελούν πρόβλεψη ψήφου ούτε εκτίμηση εκλογικής επιρροής των κομμάτων

Ανάλυση δείγματος

Η τελική κατανομή του Δείγματος ως προς τα χαρακτηριστικά του είναι η παρακάτω:

ΦΥΛΟ	%
Άνδρας	49,5
Γυναίκα	50,5

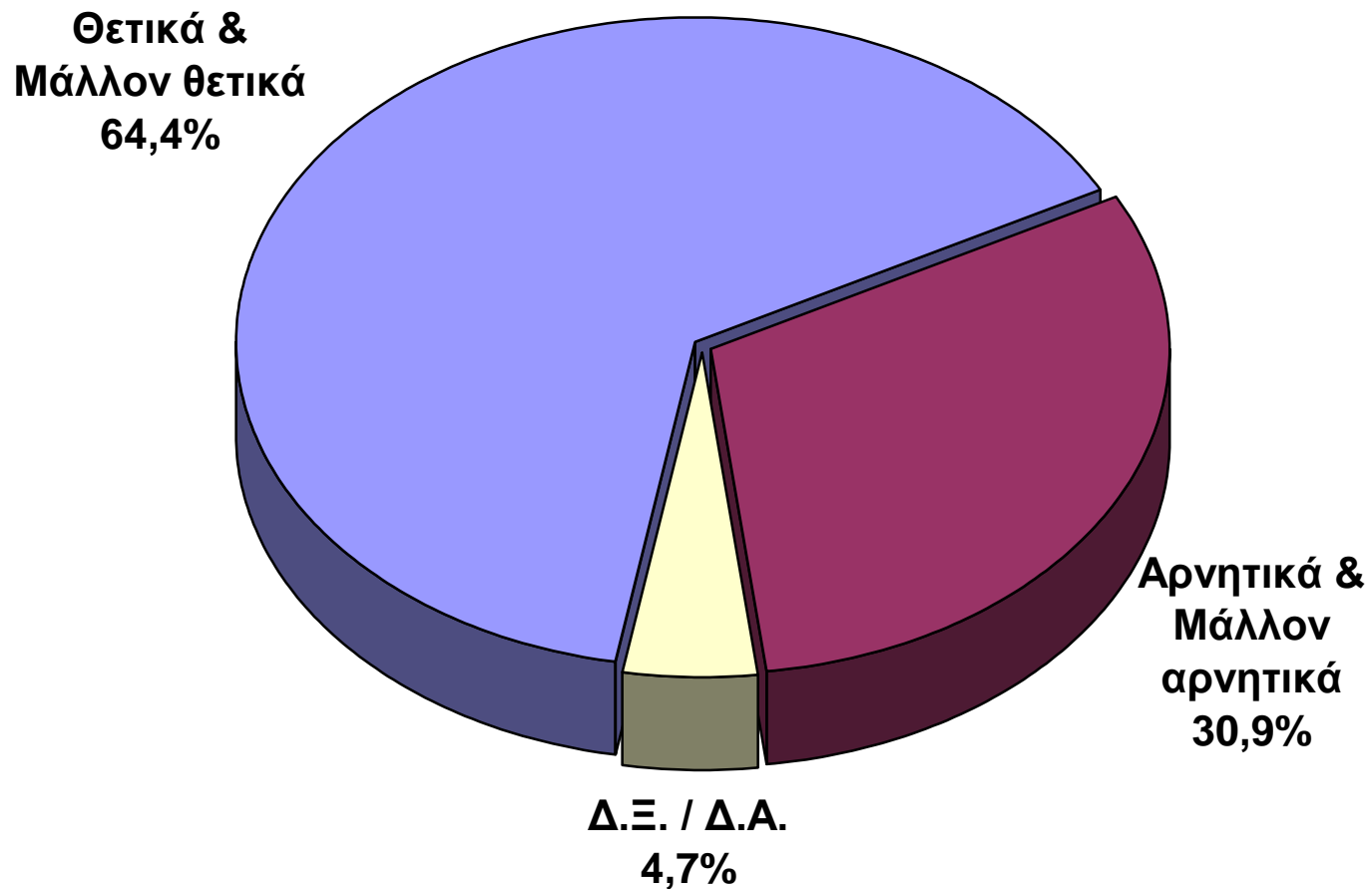
ΗΛΙΚΙΑ	%
18-29 ετών	15,5
30-44 ετών	28,6
45-59 ετών	27,1
60 ετών και άνω	28,8

ΓΡΑΜΜΑΤΙΚΕΣ ΓΝΩΣΕΙΣ	%
A' βάρθμια - στοιχειώδης εκπαίδευση	12,6
B' βάρθμια - μέση εκπαίδευση	42,7
Γ' βάρθμια - ανώτερη / ανώτατη εκπαίδευση	44,3
Δεν απαντώ	0,4

ΚΥΡΙΟ ΕΠΑΓΓΕΛΜΑ - ΙΔΙΟΤΗΤΑ	%
Δημόσιος Υπάλληλος	10,4
Ιδιωτικός Υπάλληλος / Εργάτης	18,6
Επιχειρηματίας / Αυτοαπασχολούμενος	16,0
Αγρότης/ κτηνοτρόφος/ ψαράς	3,2
Φοιτητής/ μαθητής	3,1
Νοικοκυρά	7,3
Συνταξιούχος	28,2
Άνεργος	12,6
Δεν απαντώ	0,6

1. Για την απόφαση της κυβέρνησης να επισπεύσει τη διαδικασία εκλογής Προέδρου της Δημοκρατίας

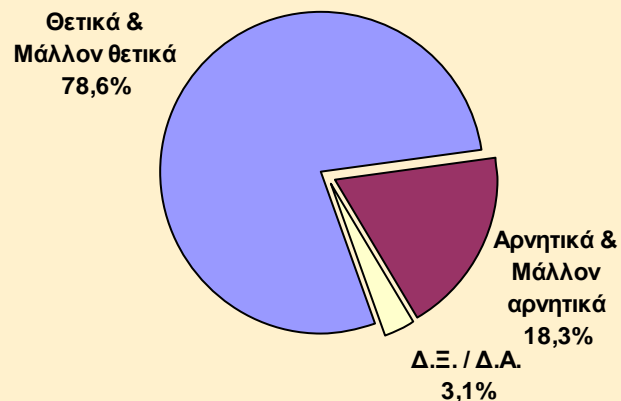
ΕΡΩΤΗΣΗ: Πως κρίνετε την απόφαση της κυβέρνησης να επισπεύσει τη διαδικασία εκλογής Προέδρου της Δημοκρατίας;



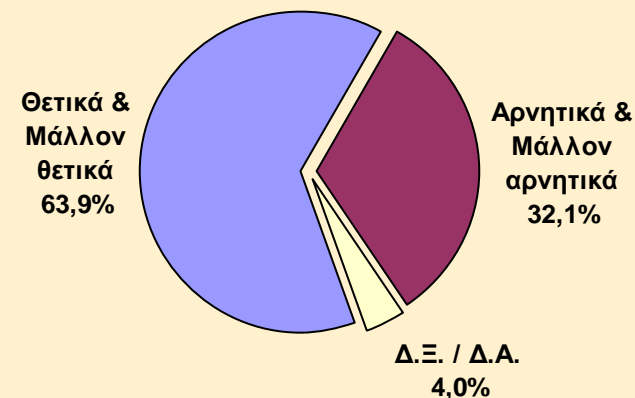
1. Για την απόφαση της κυβέρνησης να επισπεύσει τη διαδικασία εκλογής Προέδρου της Δημοκρατίας

ΕΡΩΤΗΣΗ: Πως κρίνετε την απόφαση της κυβέρνησης να επισπεύσει τη διαδικασία εκλογής Προέδρου της Δημοκρατίας;

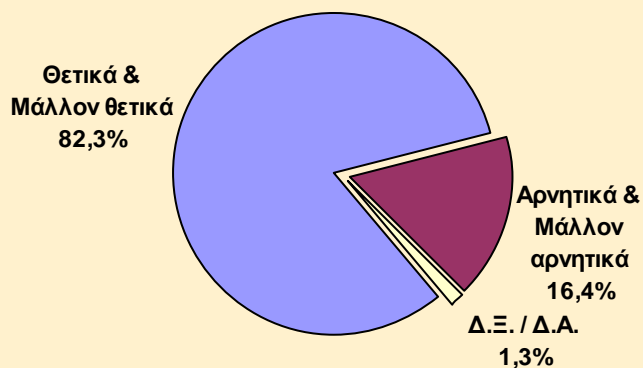
ΨΗΦΟΦΟΡΟΙ ΝΔ



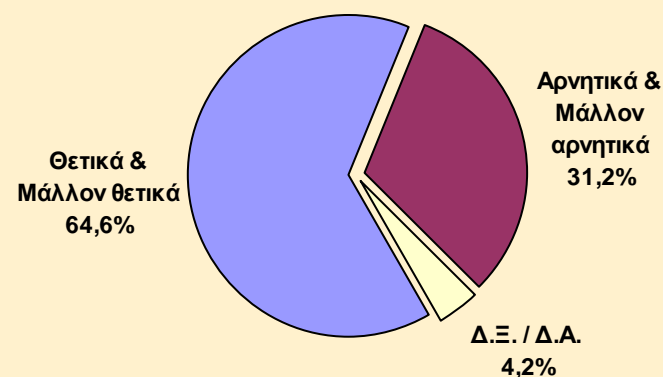
ΨΗΦΟΦΟΡΟΙ ΣΥΡΙΖΑ



ΨΗΦΟΦΟΡΟΙ ΠΑΣΟΚ



ΨΗΦΟΦΟΡΟΙ ΤΟ ΠΟΤΑΜΙ



1. Για την απόφαση της κυβέρνησης να επισπεύσει τη διαδικασία εκλογής Προέδρου της Δημοκρατίας

ΕΡΩΤΗΣΗ: Πως κρίνετε την απόφαση της κυβέρνησης να επισπεύσει τη διαδικασία εκλογής Προέδρου της Δημοκρατίας;

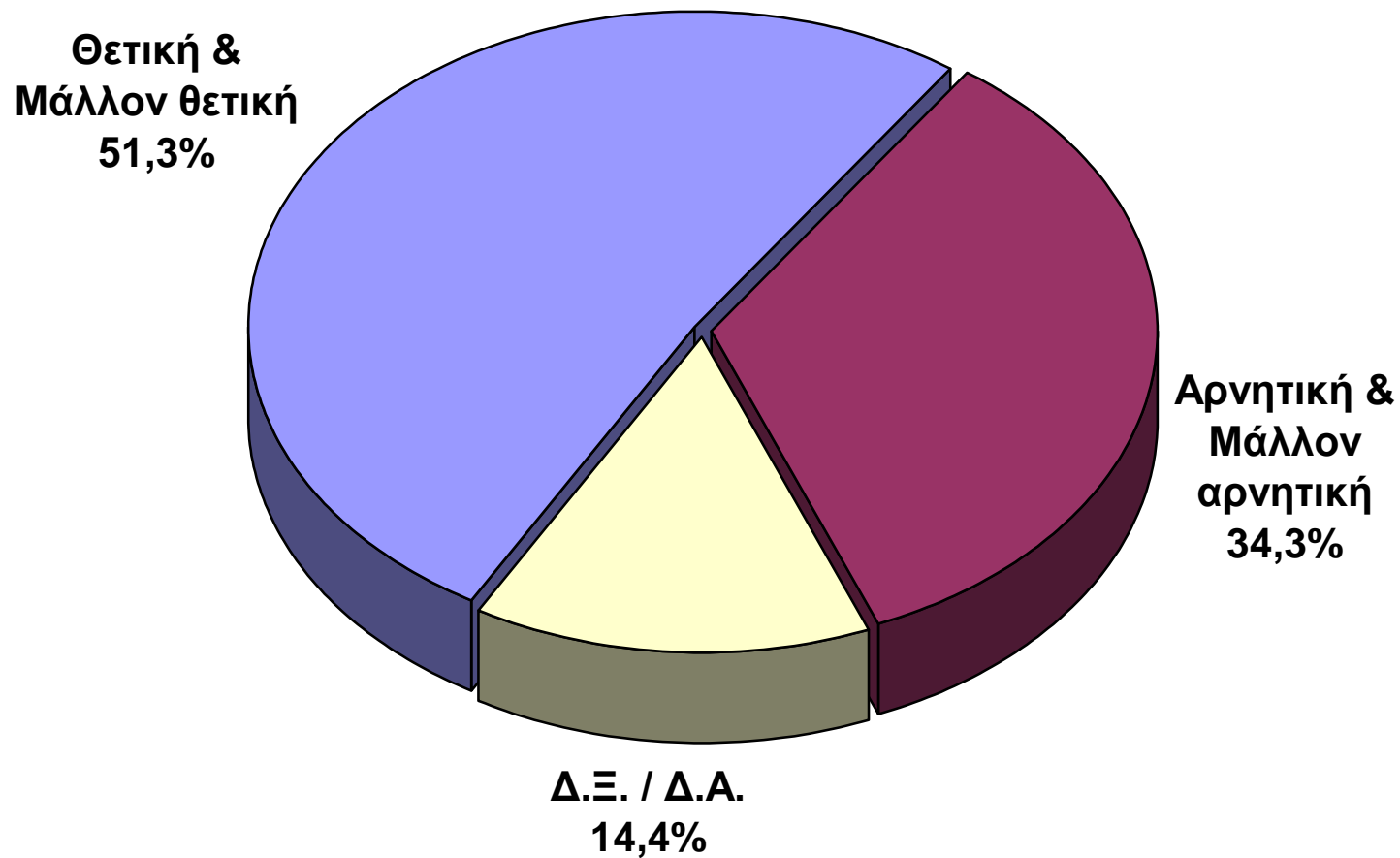


ΑΝΑΛΥΣΗ ΜΕ ΒΑΣΗ ΤΗΝ ΚΟΜΜΑΤΙΚΗ ΠΡΟΤΙΜΗΣΗ

	ΣΥΝΟΛΟ	ΣΥΡΙΖΑ	Ν.Δ.	ΧΡ. ΑΥ.	ΠΑΣΟΚ	Το Ποτάμι	ΚΚΕ	ΑΝ. ΕΛ.
Θετικά	50,7	50,7	65,6	43,1	57,0	45,8	37,7	46,7
Μάλλον θετικά	13,7	13,2	13,0	3,4	25,3	18,8	9,8	6,7
Μάλλον αρνητικά	8,6	7,0	2,7	5,2	3,8	16,7	13,1	16,7
Αρνητικά	22,3	25,1	15,6	41,4	12,6	14,5	31,2	29,9
Δ.Ξ. / Δ.Α.	4,7	4,0	3,1	6,9	1,3	4,2	8,2	0,0

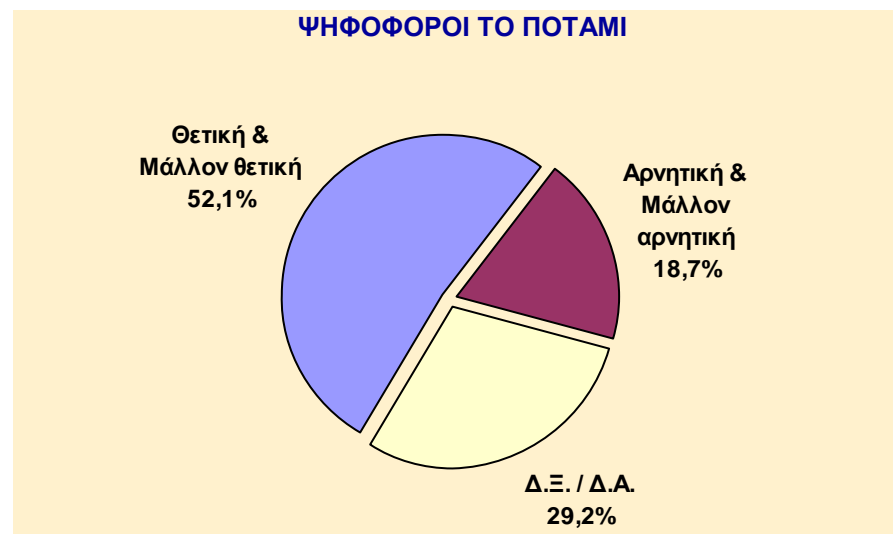
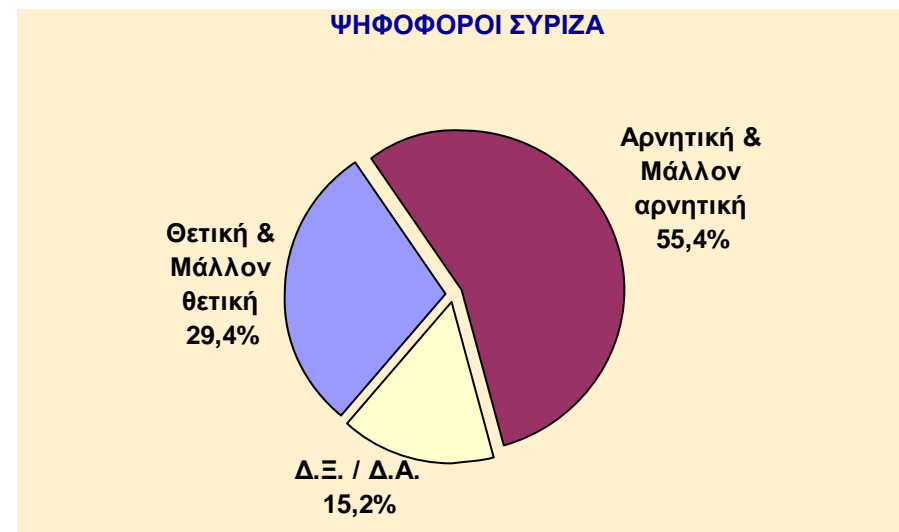
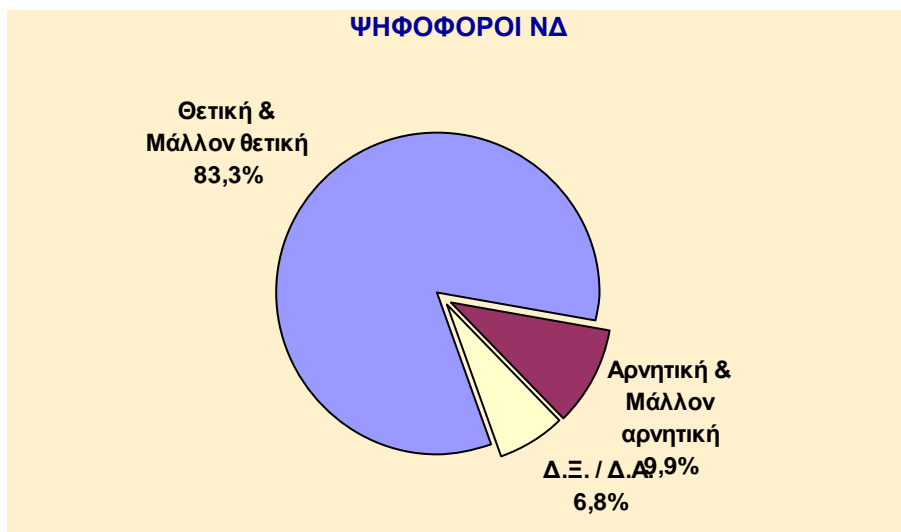
2. Η άποψη για τον Σταύρο Δήμα

ΕΡΩΤΗΣΗ: Ποια είναι η άποψή σας για τον Σταύρο Δήμα;



2. Η άποψη για τον Σταύρο Δήμα

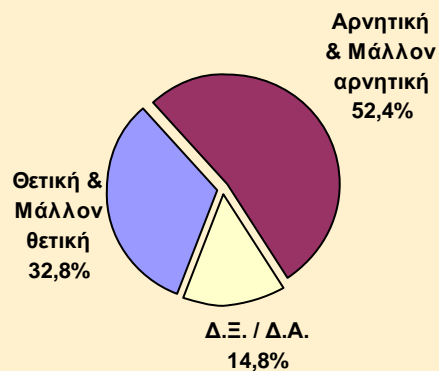
ΕΡΩΤΗΣΗ: Ποια είναι η άποψή σας για τον Σταύρο Δήμα;



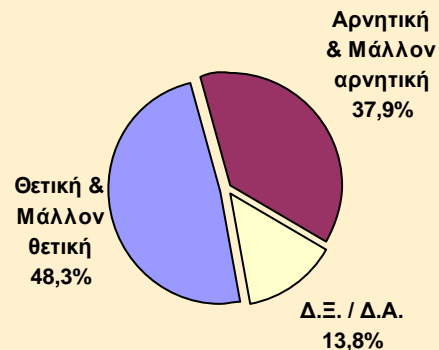
2. Η άποψη για τον Σταύρο Δήμα

ΕΡΩΤΗΣΗ: Ποια είναι η άποψή σας για τον Σταύρο Δήμα;

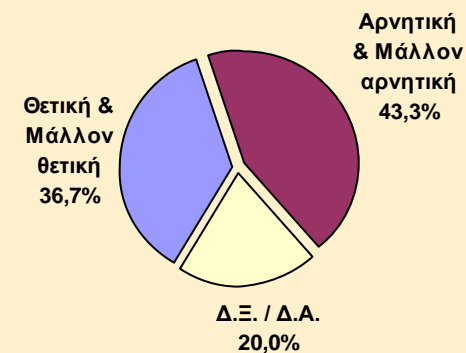
ΨΗΦΟΦΟΡΟΙ ΚΚΕ



ΨΗΦΟΦΟΡΟΙ ΧΡΥΣΗΣ ΑΥΓΗΣ



ΨΗΦΟΦΟΡΟΙ ΑΝΕΞΑΡΤΗΤΩΝ ΕΛΛΗΝΩΝ

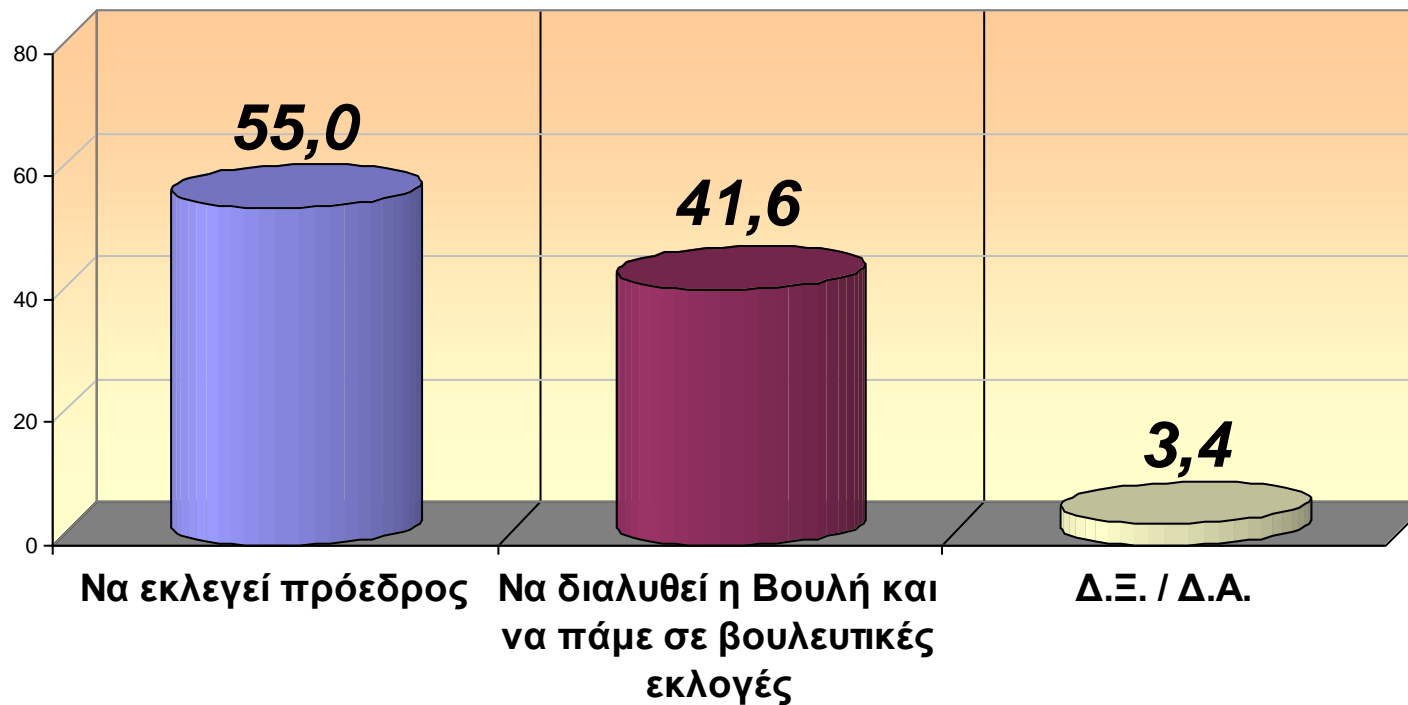


ΑΝΑΛΥΣΗ ΜΕ ΒΑΣΗ ΤΗΝ ΚΟΜΜΑΤΙΚΗ ΠΡΟΤΙΜΗΣΗ

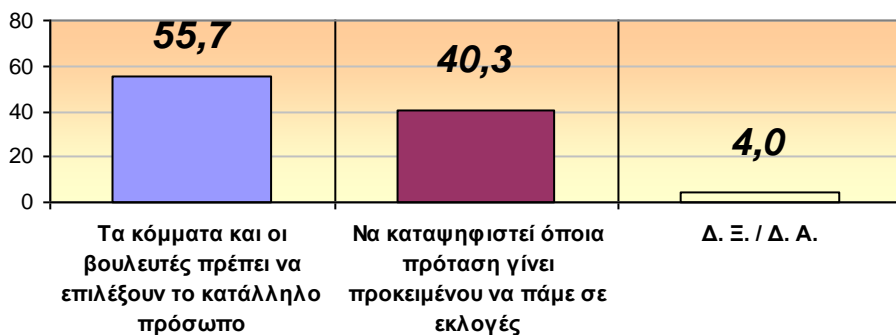
	ΣΥΝΟΛΟ	ΣΥΡΙΖΑ	Ν.Δ.	ΧΡ. ΑΥ.	ΠΑΣΟΚ	Το Ποτάμι	ΚΚΕ	ΑΝ. ΕΛ.
Θετική	30,7	11,5	63,6	32,8	39,2	25,0	18,0	20,0
Μάλλον θετική	20,6	17,9	19,7	15,5	38,0	27,1	14,8	16,7
Μάλλον αρνητική	10,2	15,4	1,9	6,9	8,9	6,3	13,1	13,3
Αρνητική	24,1	40,0	8,0	31,0	8,8	12,4	39,3	30,0
Δ.Ξ. / Δ.Α.	14,4	15,2	6,8	13,8	5,1	29,2	14,8	20,0

3. Τι πρέπει να γίνει με τον Πρόεδρο της Δημοκρατίας;

ΕΡΩΤΗΣΗ: Τι θέλετε να γίνει στις 29 Δεκεμβρίου:

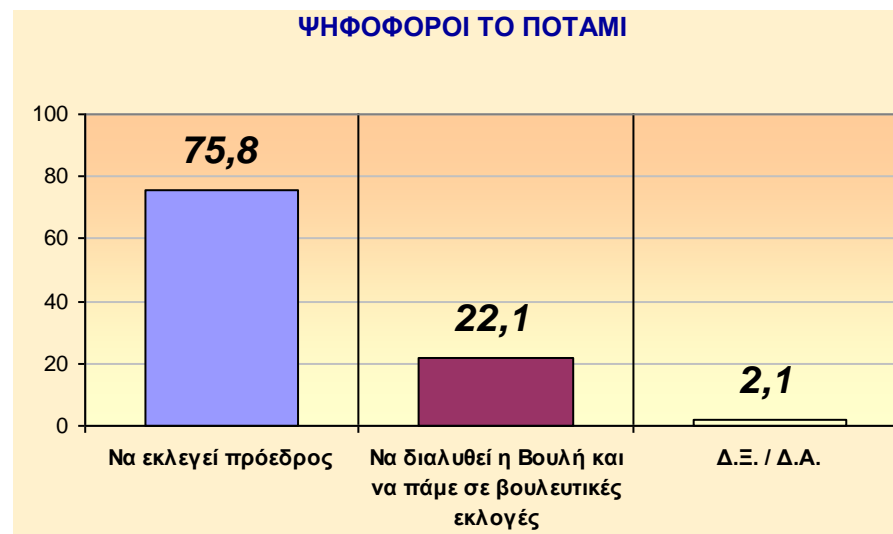
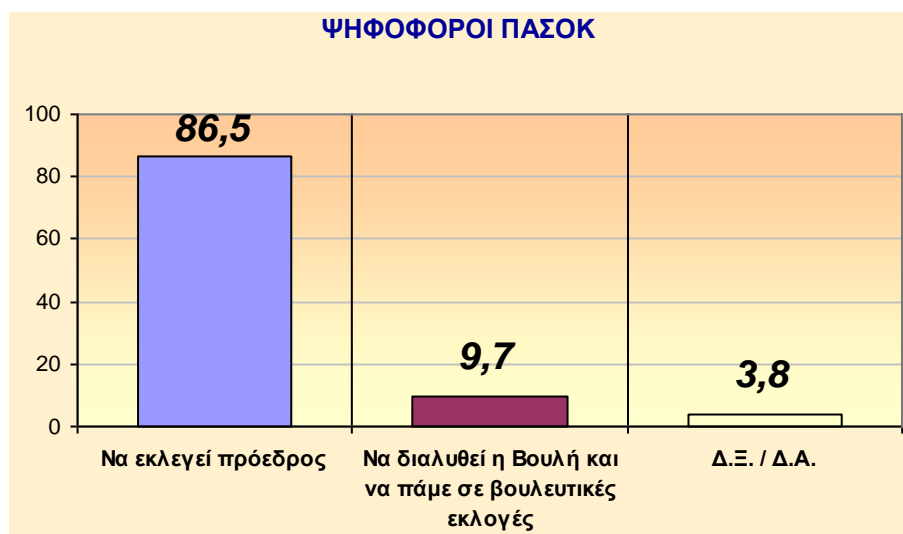
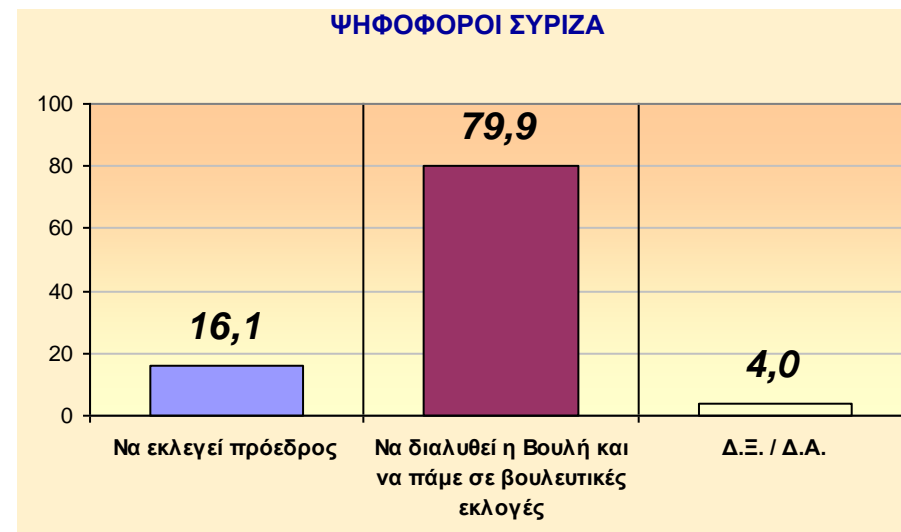
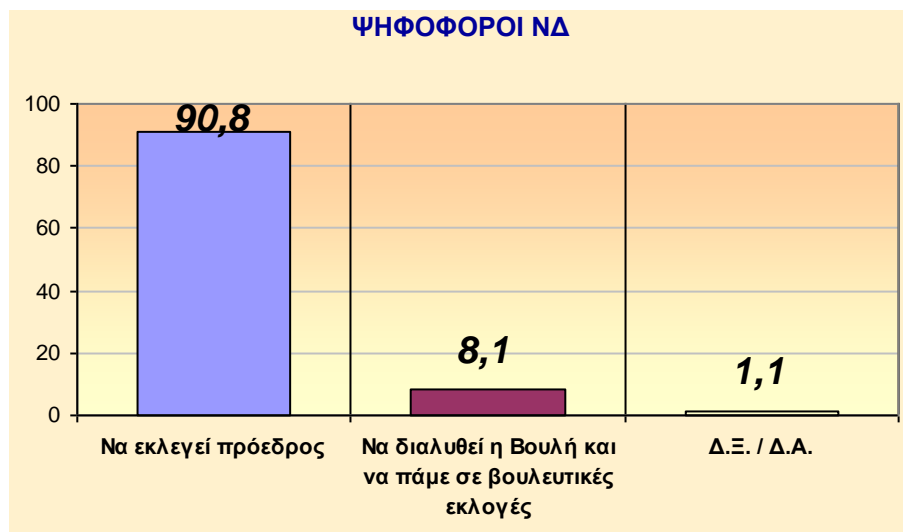


ΠΡΟΗΓΟΥΜΕΝΗ ΜΕΤΡΗΣΗ
ΟΚΤΩΒΡΙΟΣ 2014



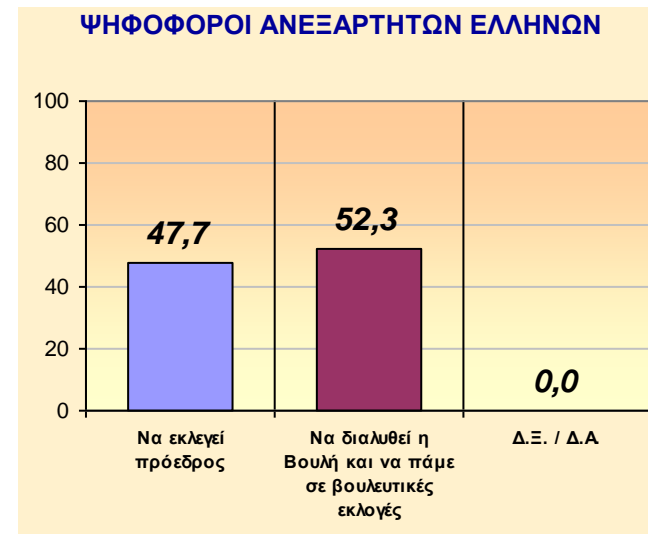
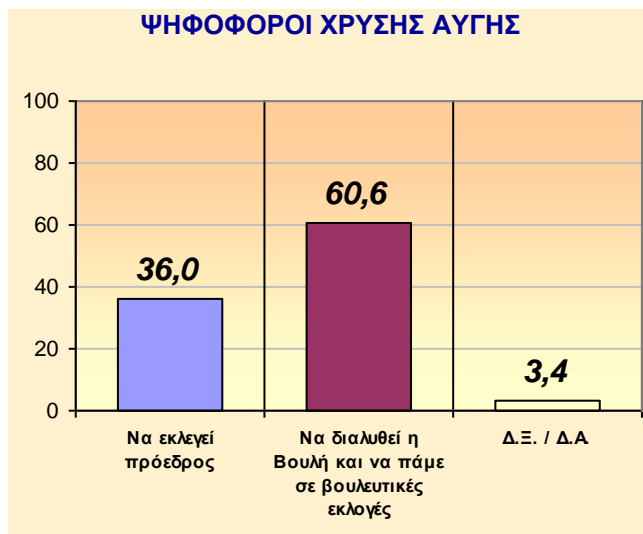
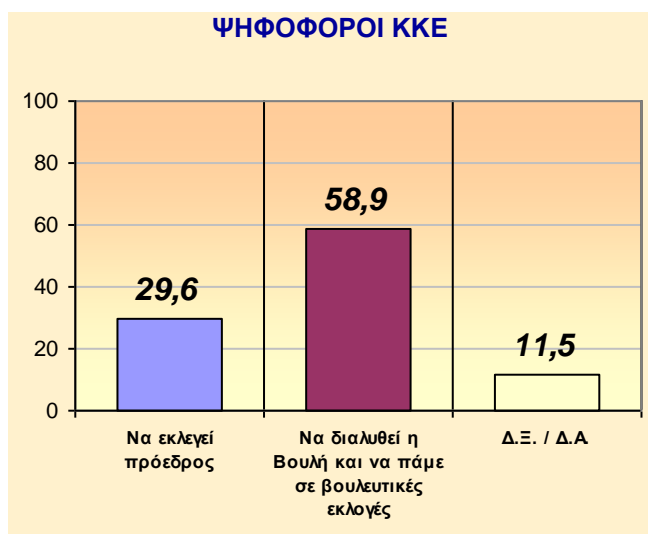
3. Τι πρέπει να γίνει με τον Πρόεδρο της Δημοκρατίας;

ΕΡΩΤΗΣΗ: Τι θέλετε να γίνει στις 29 Δεκεμβρίου:



3. Τι πρέπει να γίνει με τον Πρόεδρο της Δημοκρατίας;

ΕΡΩΤΗΣΗ: Τι θέλετε να γίνει στις 29 Δεκεμβρίου:



ΑΝΑΛΥΣΗ ΜΕ ΒΑΣΗ ΤΗΝ ΚΟΜΜΑΤΙΚΗ ΠΡΟΤΙΜΗΣΗ

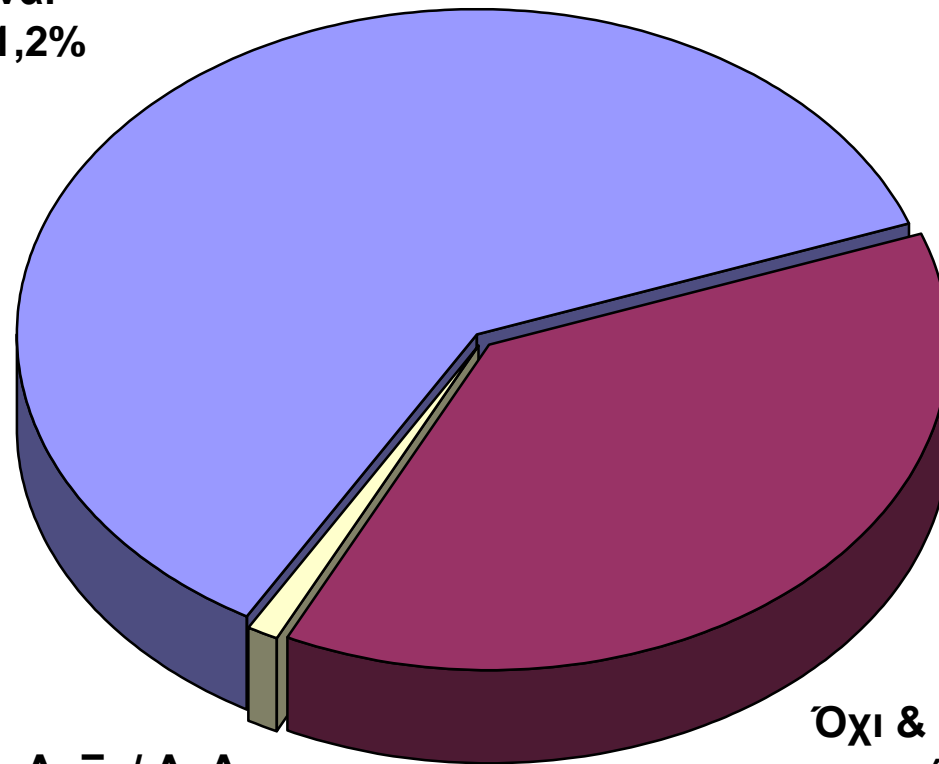
	ΣΥΝΟΛΟ	ΣΥΡΙΖΑ	Ν.Δ.	ΧΡ. ΑΥ.	ΠΑΣΟΚ	Το Ποτάμι	ΚΚΕ	ΑΝ. ΕΛ.
Να εκλεγεί πρόεδρος	55,0	16,1	90,8	36,0	86,5	75,8	29,6	47,7
Να διαλυθεί η Βουλή και να πάμε σε βουλευτικές εκλογές	41,6	79,9	8,1	60,6	9,7	22,1	58,9	52,3
Δ.Ξ. / Δ.Α.	3,4	4,0	1,1	3,4	3,8	2,1	11,5	0,0

4. Η προεκλογική περίοδος, αν τελικά υπάρξει προσφυγή στις κάλπες, εγκυμονεί κινδύνους για την οικονομία της χώρας;

ΕΡΩΤΗΣΗ: Θεωρείτε ότι η προεκλογική περίοδος, αν τελικά υπάρξει προσφυγή στις κάλπες, εγκυμονεί κινδύνους για την οικονομία της χώρας;

Ναι & Μάλλον

ναι
61,2%



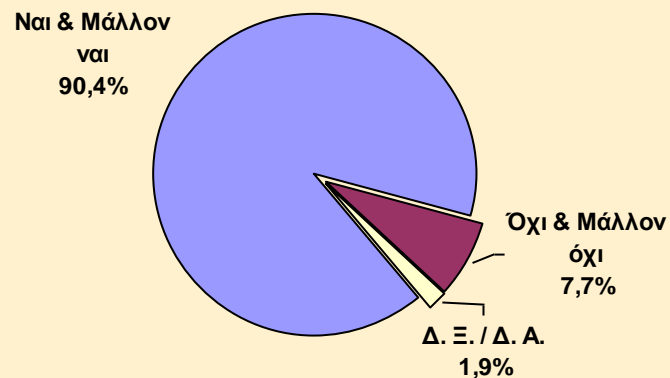
Δ. Ξ. / Δ. Α.
1,2%

Όχι & Μάλλον
όχι
37,6%

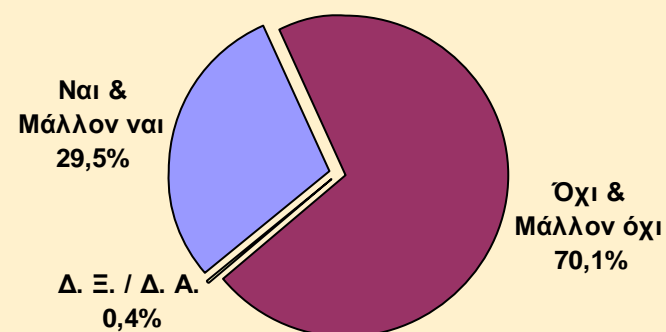
4. Η προεκλογική περίοδος, αν τελικά υπάρξει προσφυγή στις κάλπες, εγκυμονεί κινδύνους για την οικονομία της χώρας;

ΕΡΩΤΗΣΗ: Θεωρείτε ότι η προεκλογική περίοδος, αν τελικά υπάρξει προσφυγή στις κάλπες, εγκυμονεί κινδύνους για την οικονομία της χώρας;

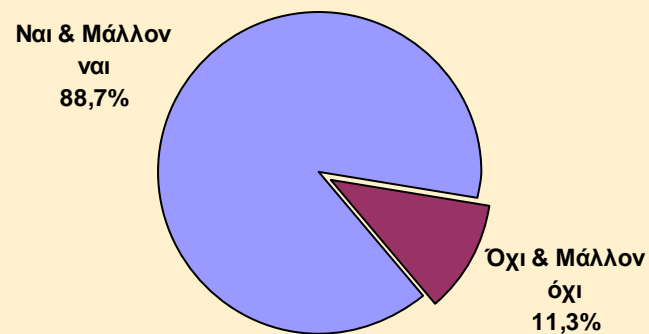
ΨΗΦΟΦΟΡΟΙ ΝΔ



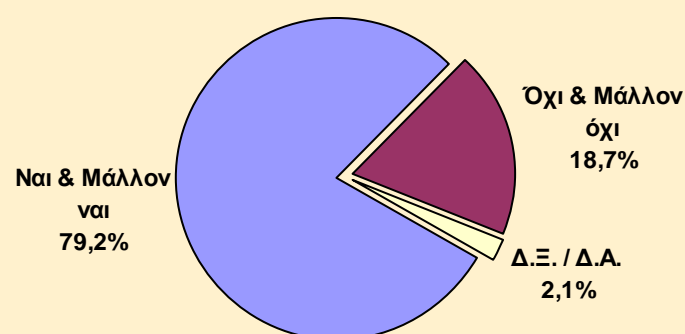
ΨΗΦΟΦΟΡΟΙ ΣΥΡΙΖΑ



ΨΗΦΟΦΟΡΟΙ ΠΑΣΟΚ

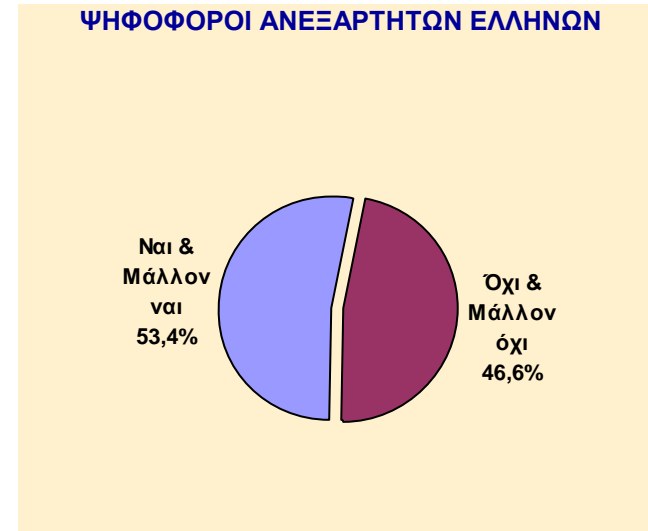


ΨΗΦΟΦΟΡΟΙ ΤΟ ΠΟΤΑΜΙ



4. Η προεκλογική περίοδος, αν τελικά υπάρξει προσφυγή στις κάλπες, εγκυμονεί κινδύνους για την οικονομία της χώρας;

ΕΡΩΤΗΣΗ: Θεωρείτε ότι η προεκλογική περίοδος, αν τελικά υπάρξει προσφυγή στις κάλπες, εγκυμονεί κινδύνους για την οικονομία της χώρας;

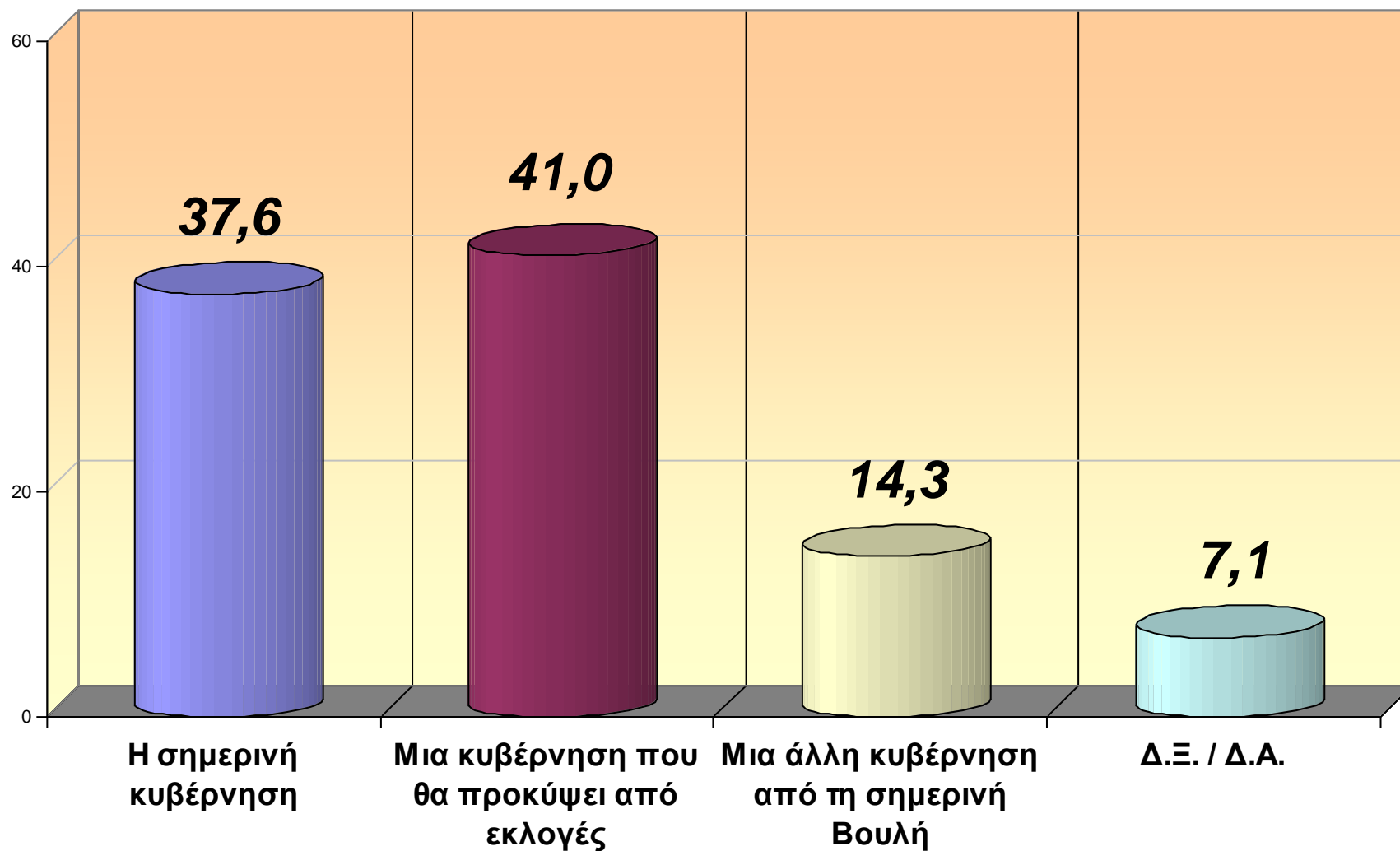


ΑΝΑΛΥΣΗ ΜΕ ΒΑΣΗ ΤΗΝ ΚΟΜΜΑΤΙΚΗ ΠΡΟΤΙΜΗΣΗ

	ΣΥΝΟΛΟ	ΣΥΡΙΖΑ	Ν.Δ.	ΧΡ. ΑΥ.	ΠΑΣΟΚ	Το Ποτάμι	ΚΚΕ	ΑΝ. ΕΛ.
Ναι	45,9	17,2	78,2	39,7	68,4	50,0	26,2	26,7
Μάλλον ναι	15,3	12,3	12,2	8,6	20,3	29,2	16,4	26,7
Μάλλον όχι	7,6	13,2	3,4	5,2	6,3	8,3	9,8	6,7
Όχι	30,0	56,9	4,3	44,8	5,0	10,4	46,0	39,9
Δ. Ξ. / Δ. Α.	1,2	0,4	1,9	1,7	0,0	2,1	1,6	0,0

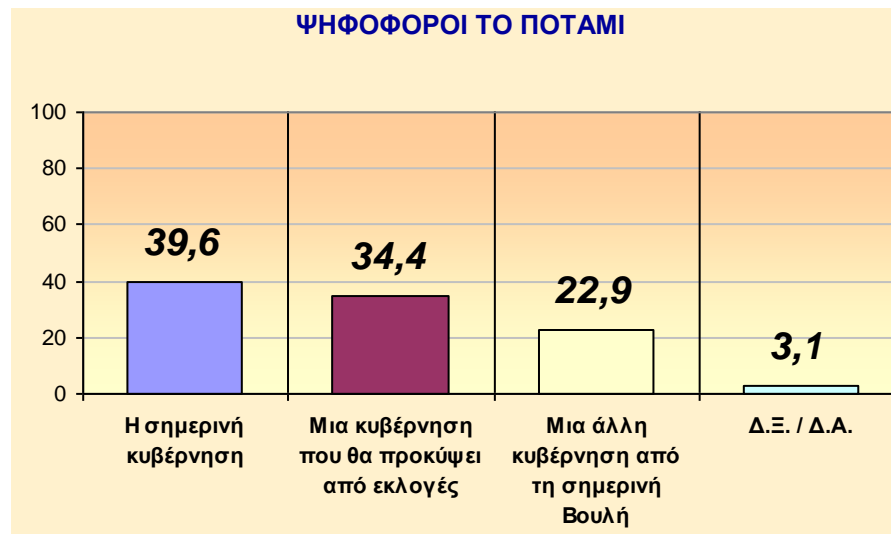
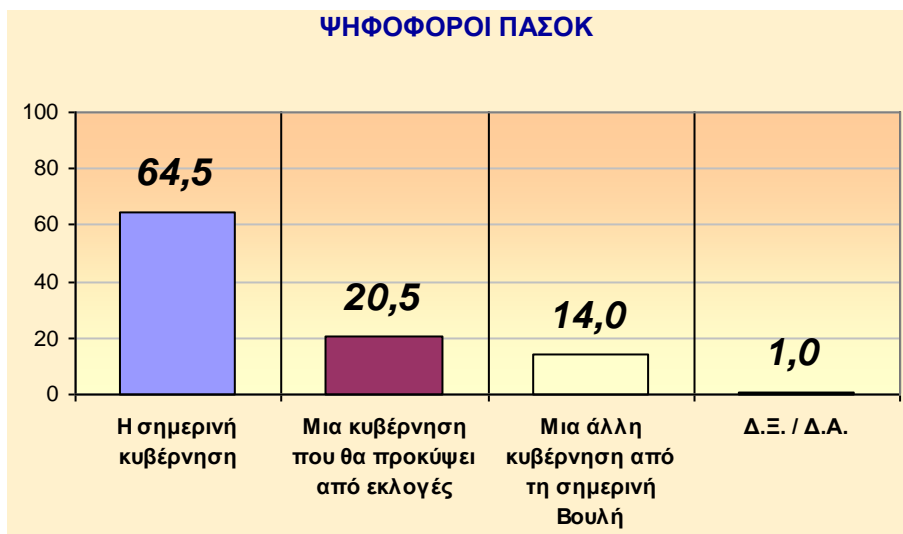
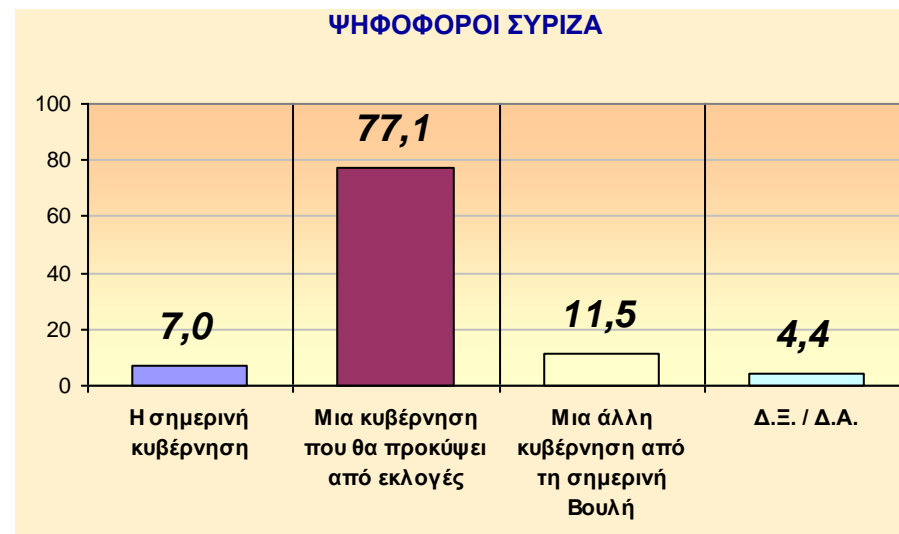
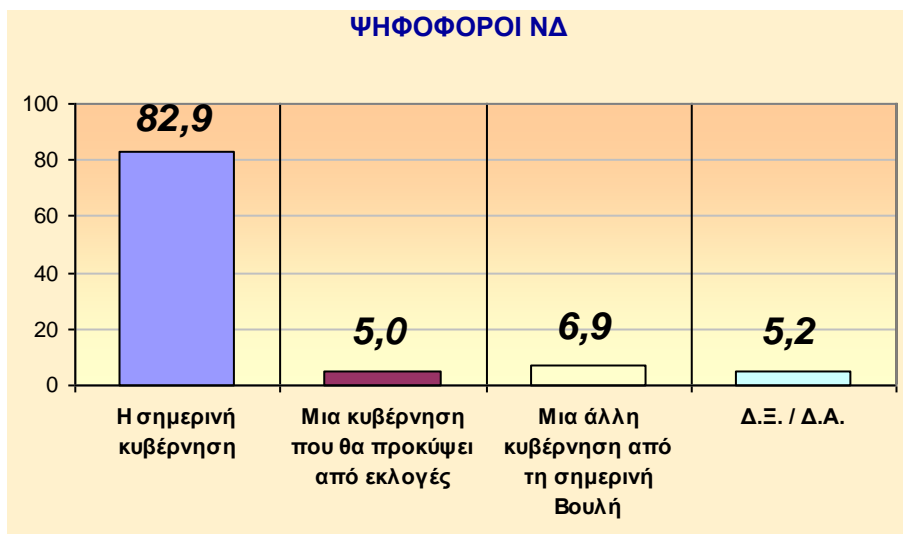
5. Τη διαπραγμάτευση με τους δανειστές πρέπει να την κάνει:

ΕΡΩΤΗΣΗ: Τη διαπραγμάτευση με τους δανειστές πρέπει να την κάνει:



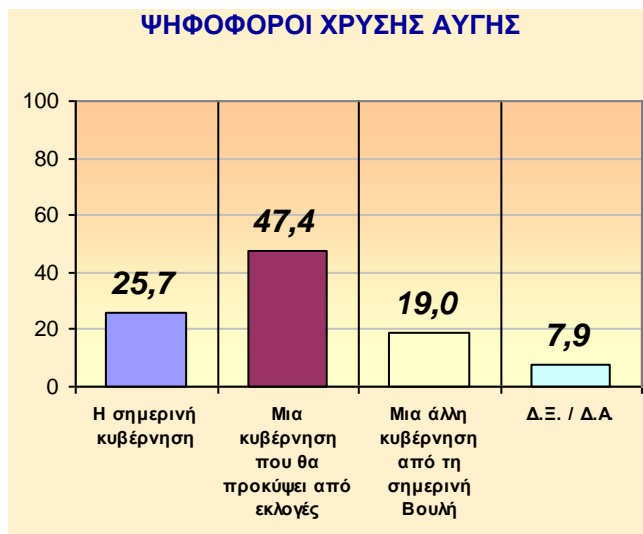
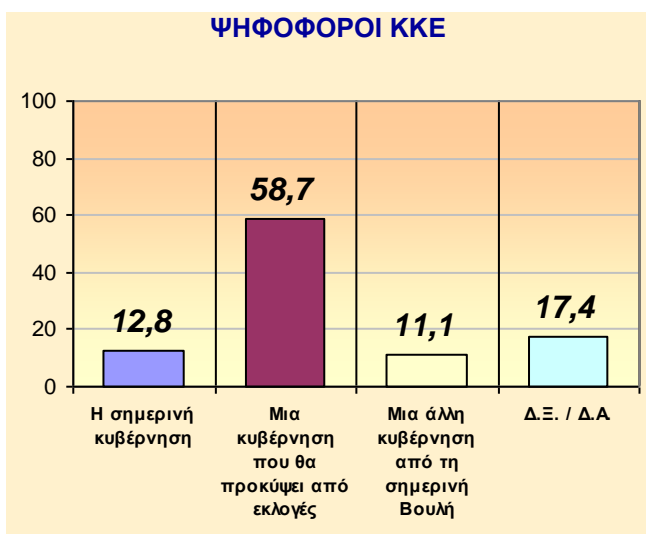
5. Τη διαπραγμάτευση με τους δανειστές πρέπει να την κάνει:

ΕΡΩΤΗΣΗ: Τη διαπραγμάτευση με τους δανειστές πρέπει να την κάνει:



5. Τη διαπραγμάτευση με τους δανειστές πρέπει να την κάνει:

ΕΡΩΤΗΣΗ: Τη διαπραγμάτευση με τους δανειστές πρέπει να την κάνει:

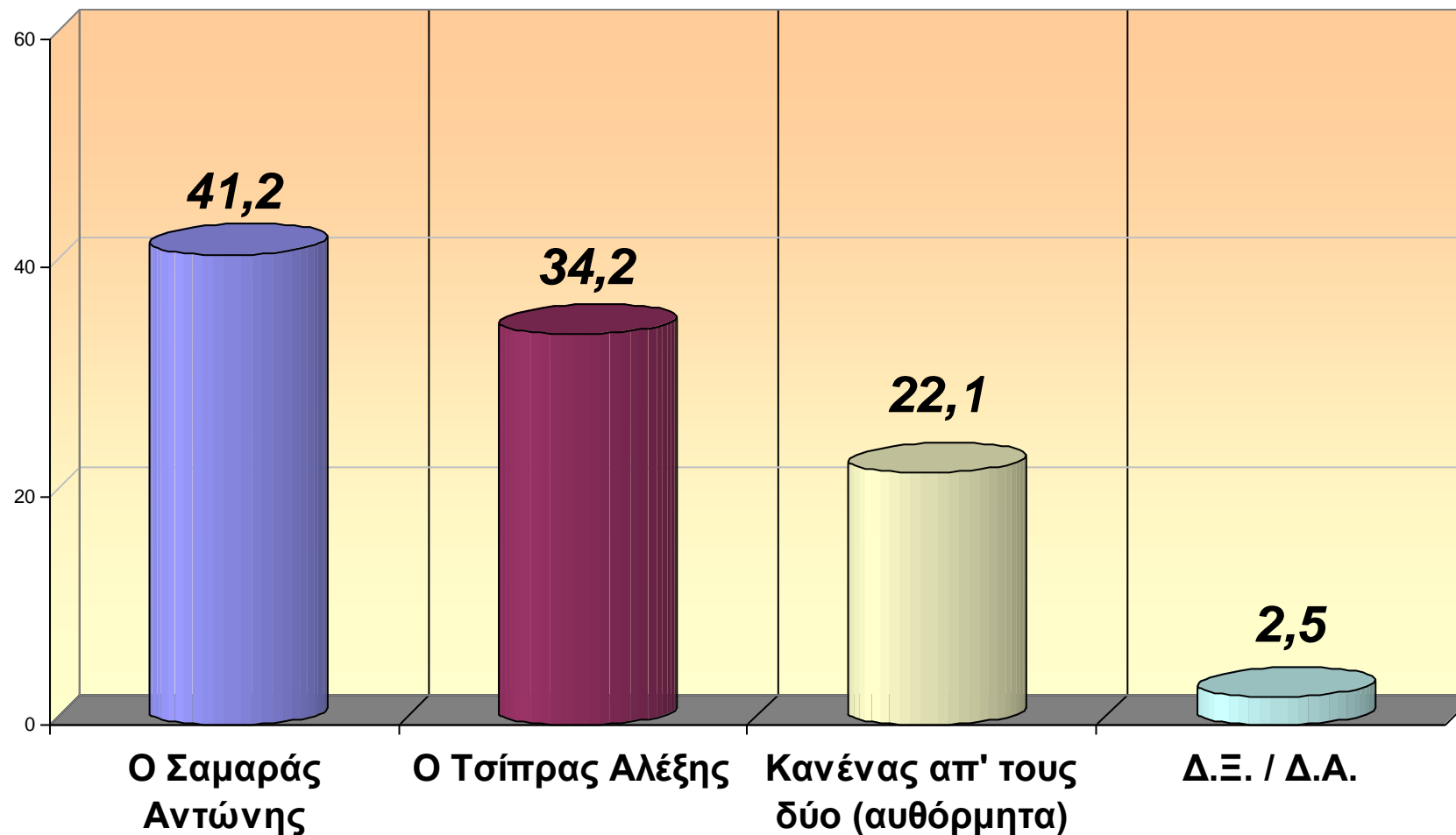


ΑΝΑΛΥΣΗ ΜΕ ΒΑΣΗ ΤΗΝ ΚΟΜΜΑΤΙΚΗ ΠΡΟΤΙΜΗΣΗ

	ΣΥΝΟΛΟ	ΣΥΡΙΖΑ	Ν.Δ.	ΧΡ. ΑΥ.	ΠΑΣΟΚ	Το Ποτάμι	ΚΚΕ	ΑΝ. ΕΛ.
Η σημερινή κυβέρνηση	37,6	7,0	82,9	25,7	64,5	39,6	12,8	16,7
Μια κυβέρνηση που θα προκύψει από εκλογές	41,0	77,1	5,0	47,4	20,5	34,4	58,7	58,9
Μια άλλη κυβέρνηση από τη σημερινή Βουλή	14,3	11,5	6,9	19,0	14,0	22,9	11,1	16,7
Δ.Ξ. / Δ.Α.	7,1	4,4	5,2	7,9	1,0	3,1	17,4	7,7

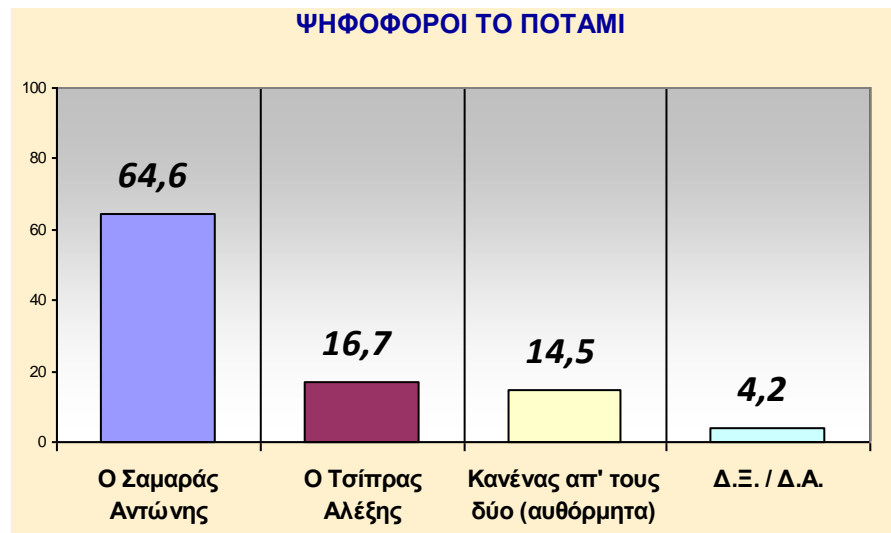
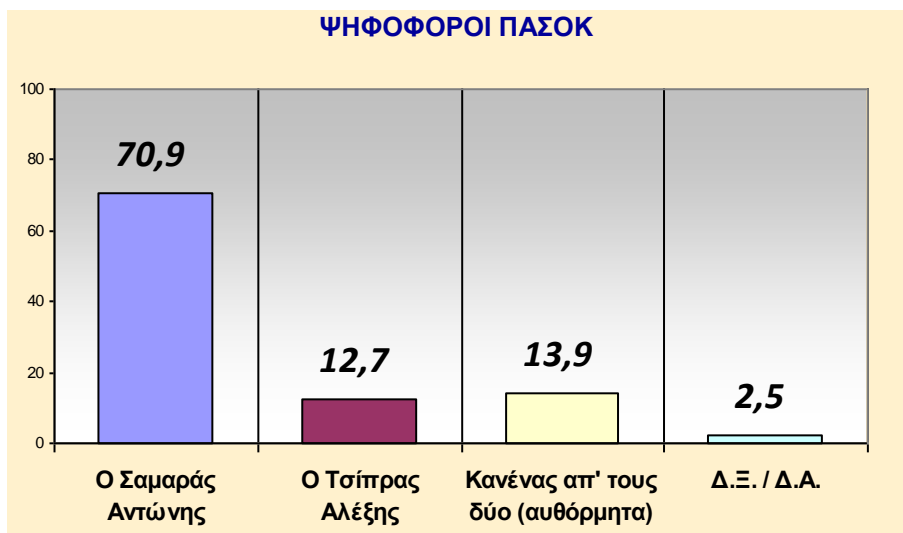
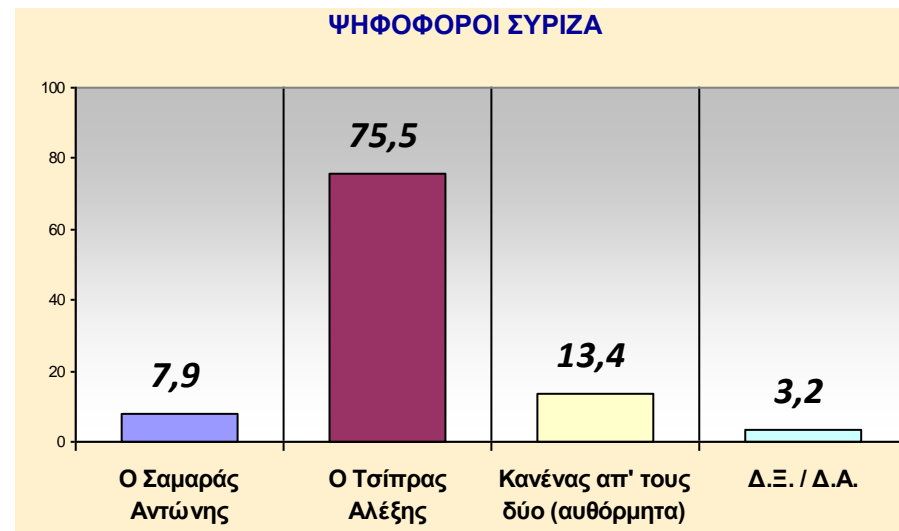
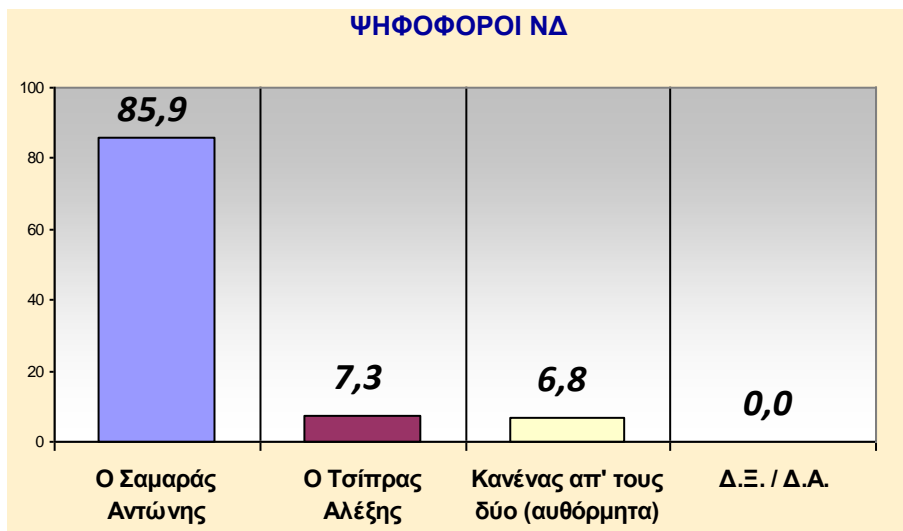
6. Ποιος ως Πρωθυπουργός της χώρας μπορεί να διαπραγματευτεί καλύτερα με τους δανειστές

ΕΡΩΤΗΣΗ: Ποιος ως Πρωθυπουργός της χώρας μπορεί να διαπραγματευτεί καλύτερα με τους δανειστές;



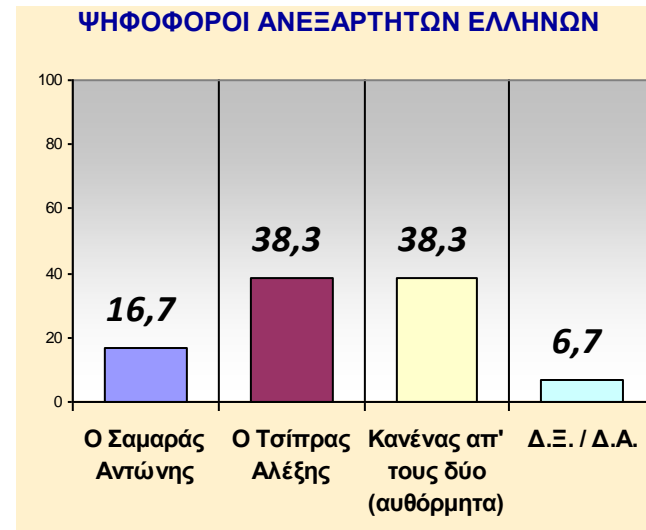
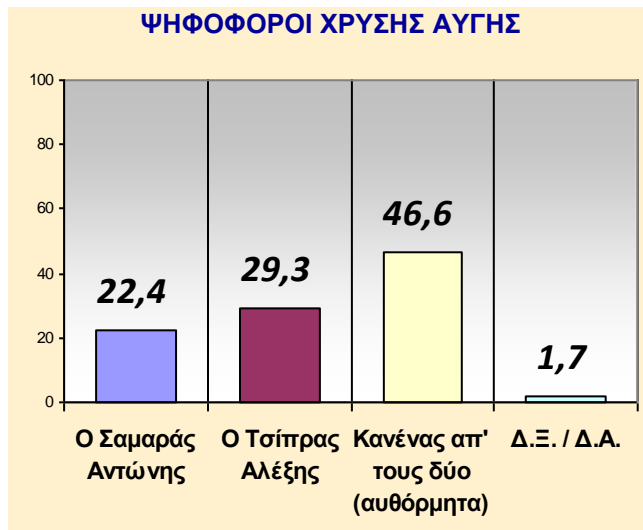
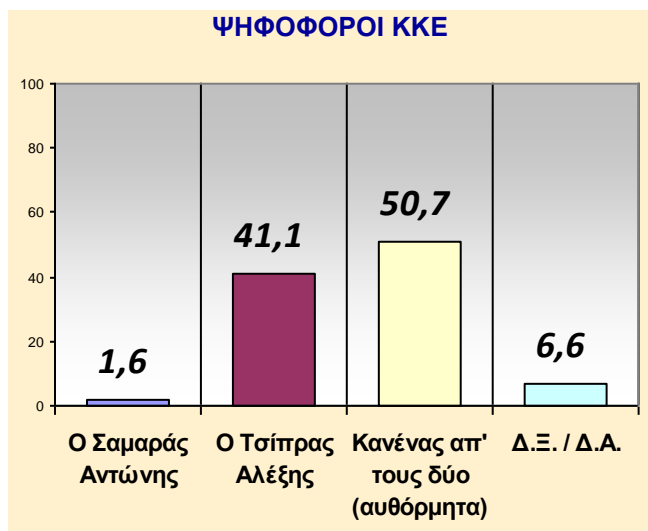
6. Ποιος ως Πρωθυπουργός της χώρας μπορεί να διαπραγματευτεί καλύτερα με τους δανειστές

ΕΡΩΤΗΣΗ: Ποιος ως Πρωθυπουργός της χώρας μπορεί να διαπραγματευτεί καλύτερα με τους δανειστές;



6. Ποιος ως Πρωθυπουργός της χώρας μπορεί να διαπραγματευτεί καλύτερα με τους δανειστές

ΕΡΩΤΗΣΗ: Ποιος ως Πρωθυπουργός της χώρας μπορεί να διαπραγματευτεί καλύτερα με τους δανειστές;

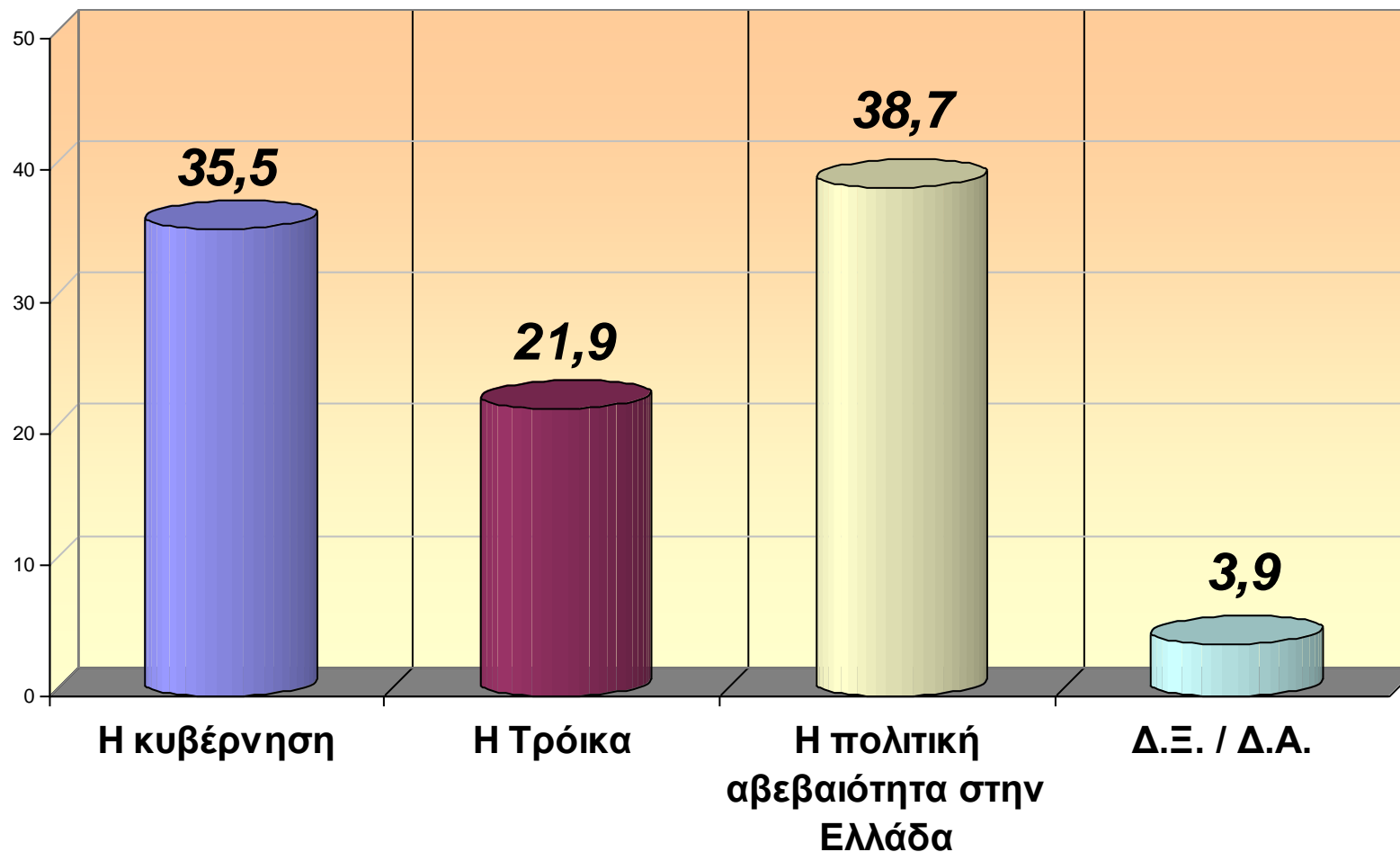


ΑΝΑΛΥΣΗ ΜΕ ΒΑΣΗ ΤΗΝ ΚΟΜΜΑΤΙΚΗ ΠΡΟΤΙΜΗΣΗ

	ΣΥΝΟΛΟ	ΣΥΡΙΖΑ	Ν.Δ.	ΧΡ. ΑΥ.	ΠΑΣΟΚ	Το Ποτάμι	ΚΚΕ	ΑΝ. ΕΛ.
Ο Σαμαράς Αντώνης	41,2	7,9	85,9	22,4	70,9	64,6	1,6	16,7
Ο Τσίπρας Αλέξης	34,2	75,5	7,3	29,3	12,7	16,7	41,1	38,3
Κανένας απ' τους δύο (αυθόρμητα)	22,1	13,4	6,8	46,6	13,9	14,5	50,7	38,3
Δ.Ξ. / Δ.Α.	2,5	3,2	0,0	1,7	2,5	4,2	6,6	6,7

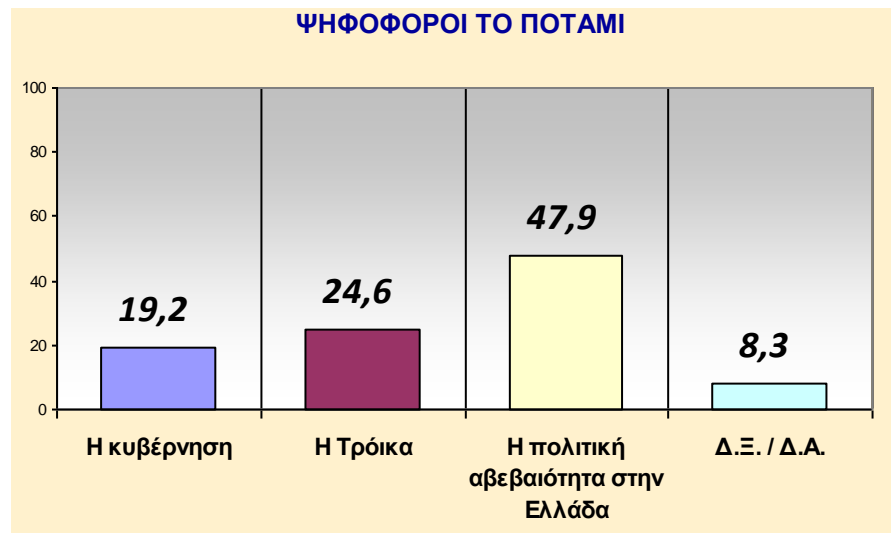
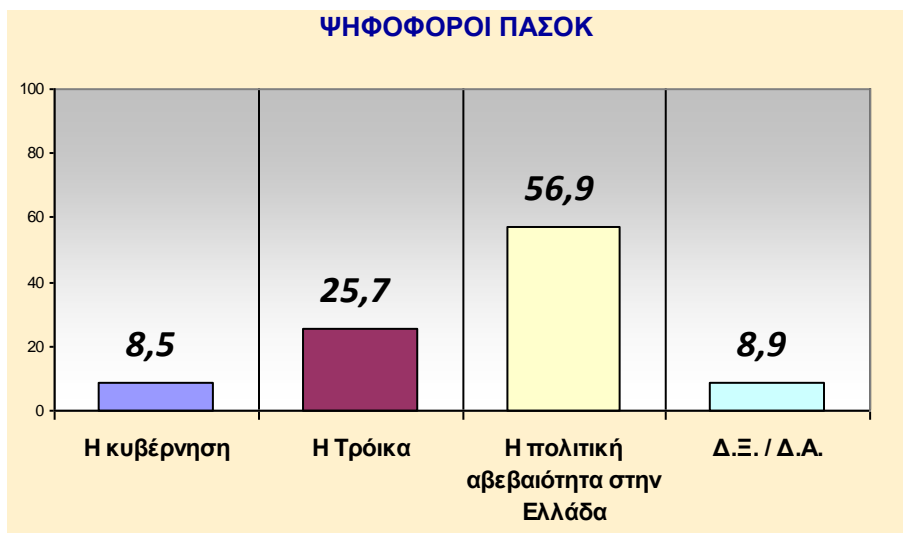
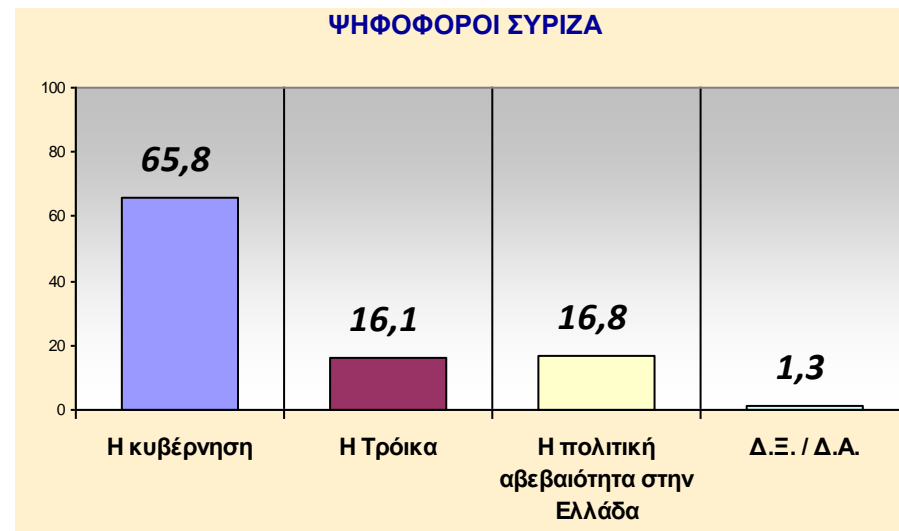
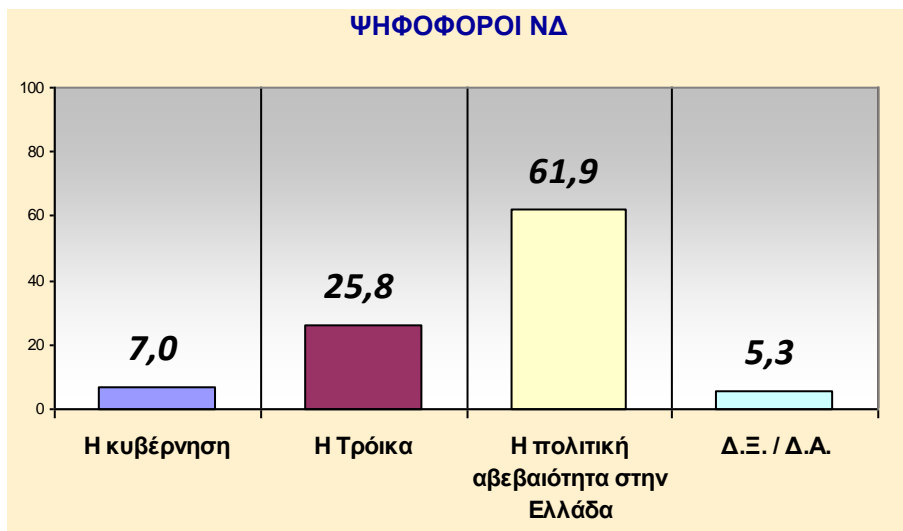
7. Για την αδυναμία επίτευξης συμφωνίας με τους δανειστές, ποιος πιστεύετε ότι ευθύνεται περισσότερο;

ΕΡΩΤΗΣΗ: Για την αδυναμία επίτευξης συμφωνίας με τους δανειστές, ποιος πιστεύετε ότι ευθύνεται περισσότερο;



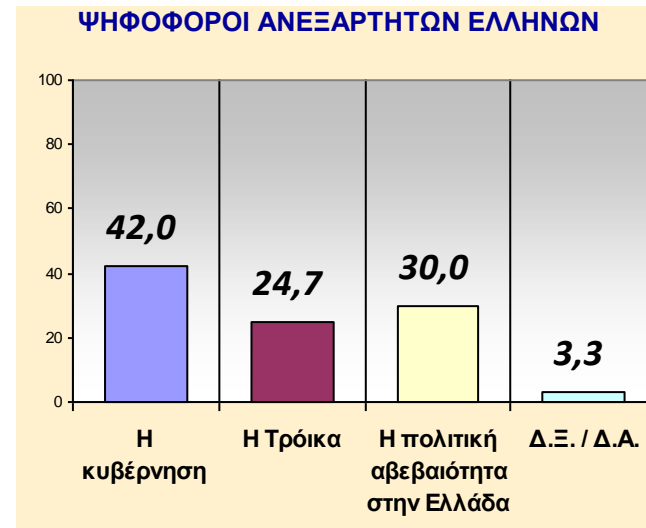
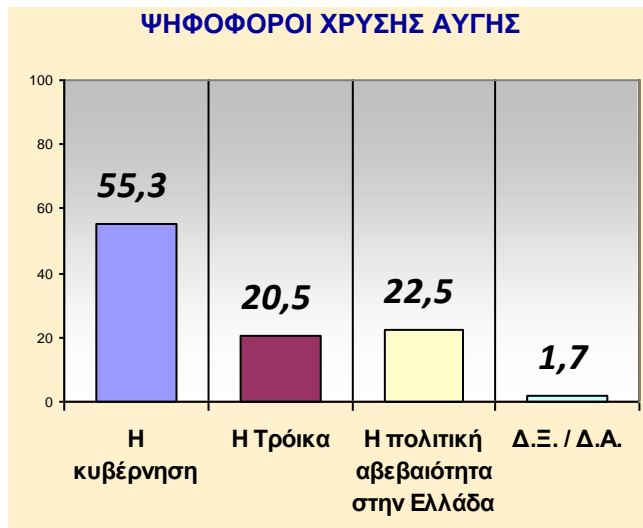
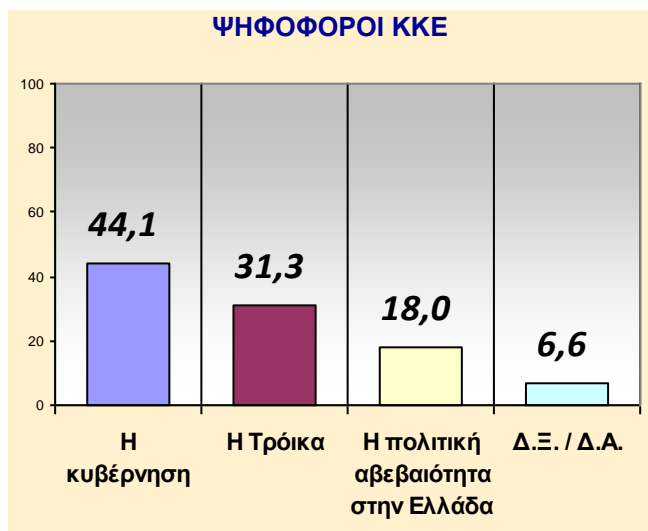
7. Για την αδυναμία επίτευξης συμφωνίας με τους δανειστές, ποιος πιστεύετε ότι ευθύνεται περισσότερο;

ΕΡΩΤΗΣΗ: Για την αδυναμία επίτευξης συμφωνίας με τους δανειστές, ποιος πιστεύετε ότι ευθύνεται περισσότερο;



7. Για την αδυναμία επίτευξης συμφωνίας με τους δανειστές, ποιος πιστεύετε ότι ευθύνεται περισσότερο;

ΕΡΩΤΗΣΗ: Για την αδυναμία επίτευξης συμφωνίας με τους δανειστές, ποιος πιστεύετε ότι ευθύνεται περισσότερο;

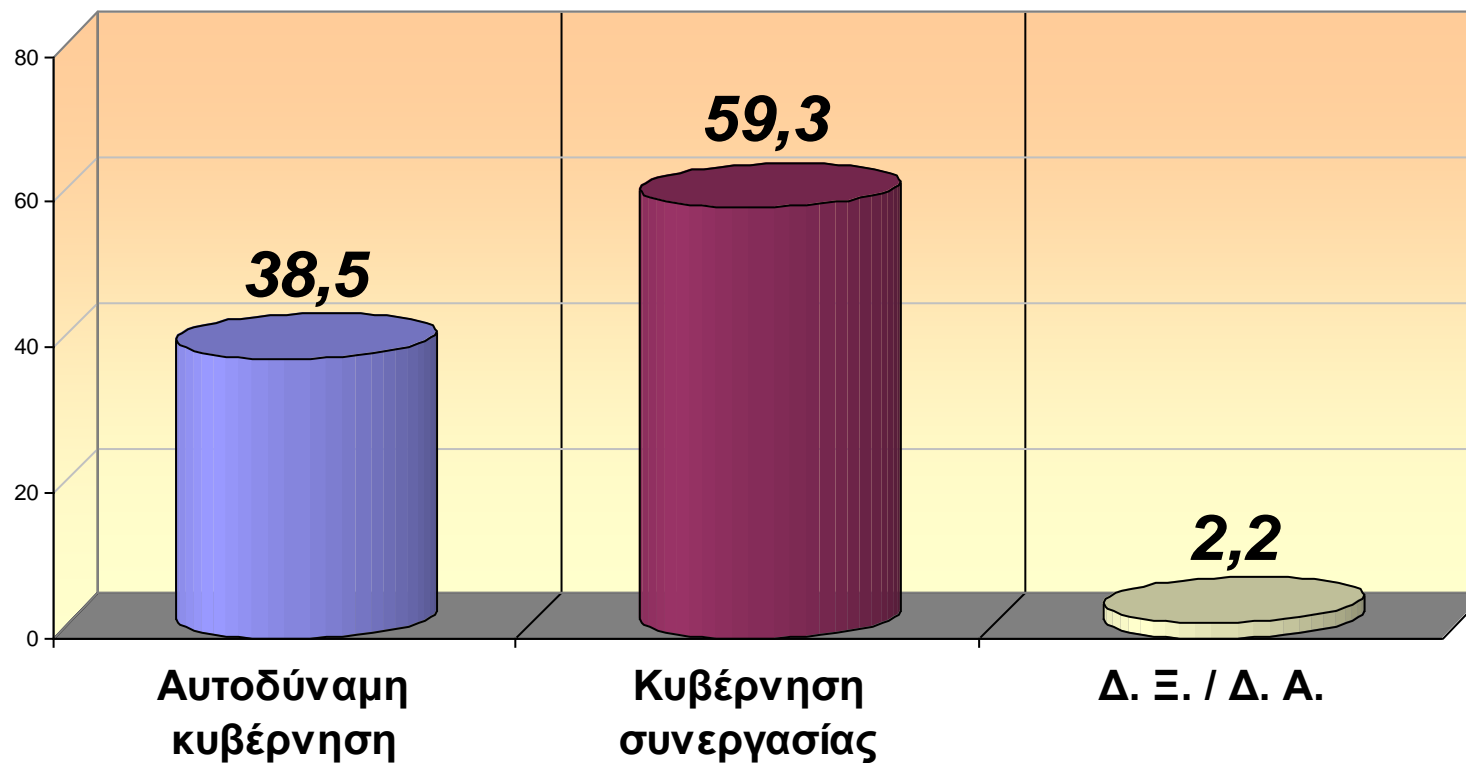


ΑΝΑΛΥΣΗ ΜΕ ΒΑΣΗ ΤΗΝ ΚΟΜΜΑΤΙΚΗ ΠΡΟΤΙΜΗΣΗ

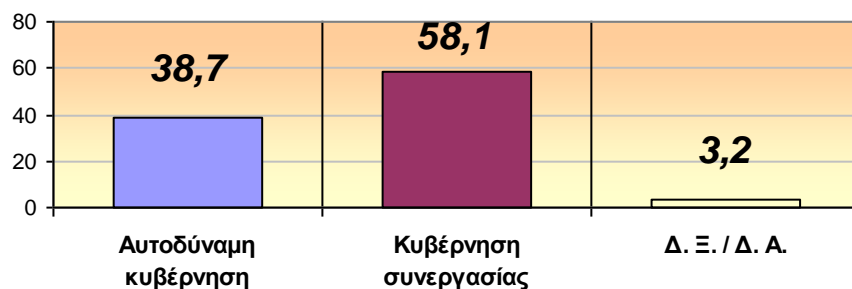
	ΣΥΝΟΛΟ	ΣΥΡΙΖΑ	Ν.Δ.	ΧΡ. ΑΥ.	ΠΑΣΟΚ	Το Ποτάμι	ΚΚΕ	ΑΝ. ΕΛ.
Η κυβέρνηση	35,5	65,8	7,0	55,3	8,5	19,2	44,1	42,0
Η Τρόικα	21,9	16,1	25,8	20,5	25,7	24,6	31,3	24,7
Η πολιτική αβεβαιότητα στην Ελλάδα	38,7	16,8	61,9	22,5	56,9	47,9	18,0	30,0
Δ.Ξ. / Δ.Α.	3,9	1,3	5,3	1,7	8,9	8,3	6,6	3,3

8. Η επόμενη κυβέρνηση της χώρας πρέπει να είναι μια αυτοδύναμη κυβέρνηση ή μια κυβέρνηση συνεργασίας;

ΕΡΩΤΗΣΗ: Η επόμενη κυβέρνηση της χώρας θέλετε να είναι μια αυτοδύναμη κυβέρνηση ή μια κυβέρνηση συνεργασίας;

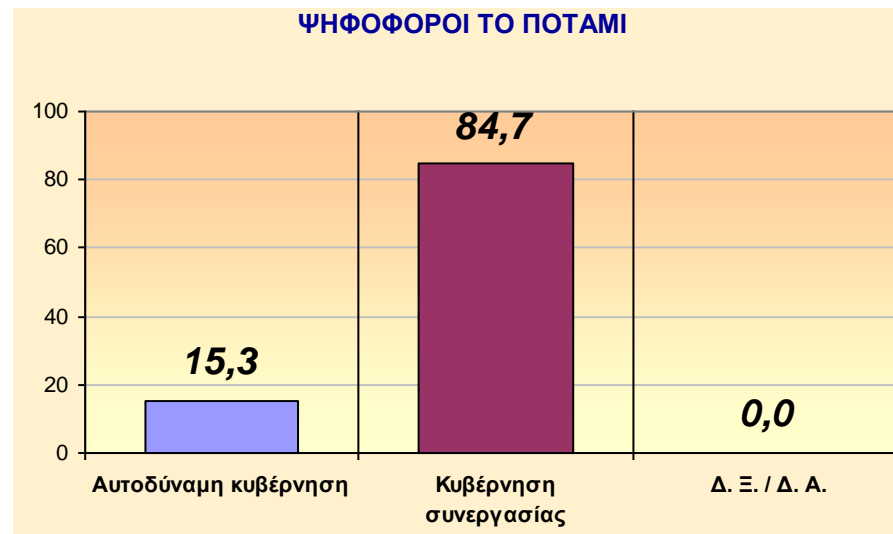
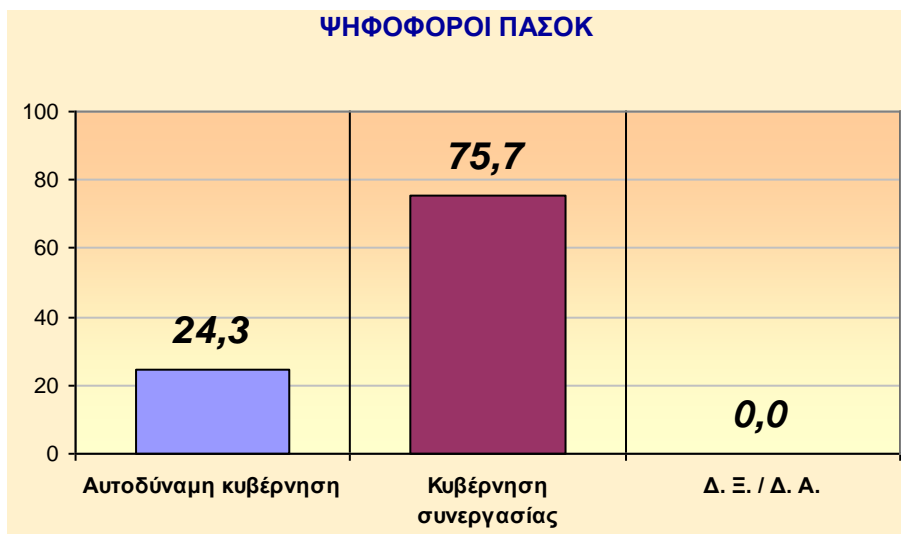
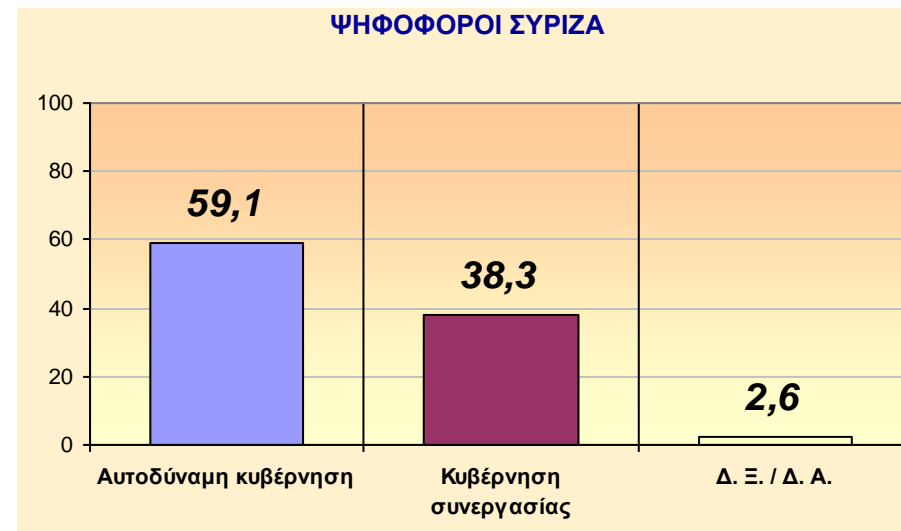
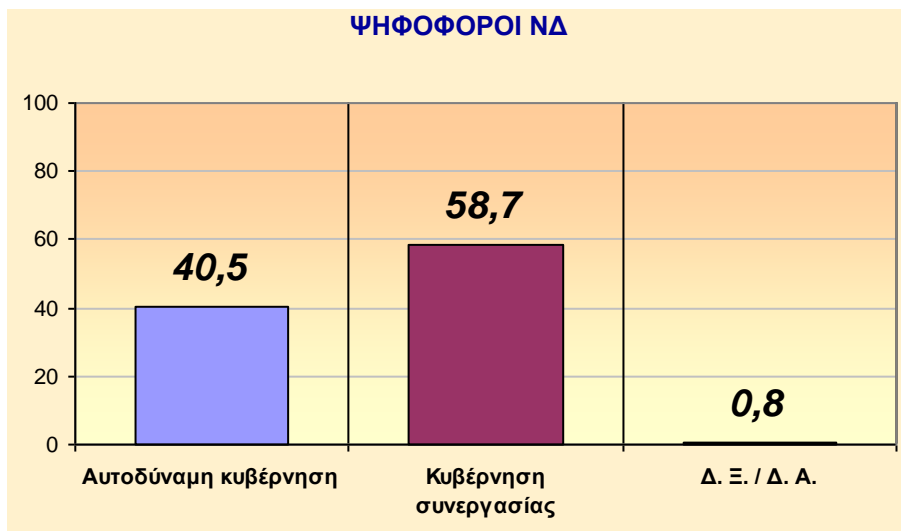


ΠΡΟΗΓΟΥΜΕΝΗ ΜΕΤΡΗΣΗ: ΟΚΤΩΒΡΙΟΣ 2014



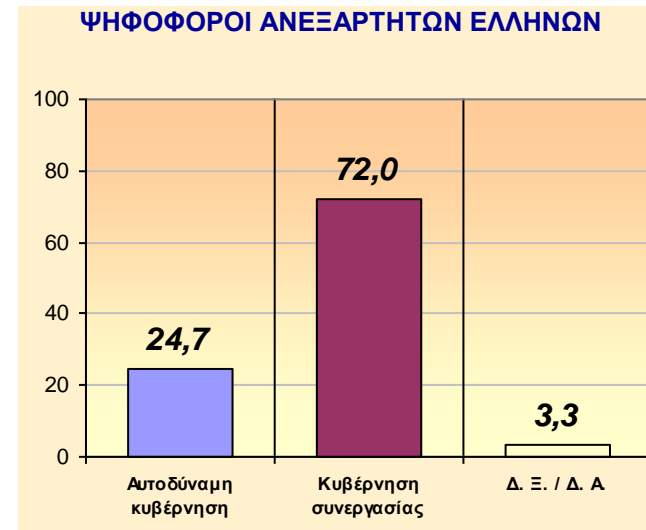
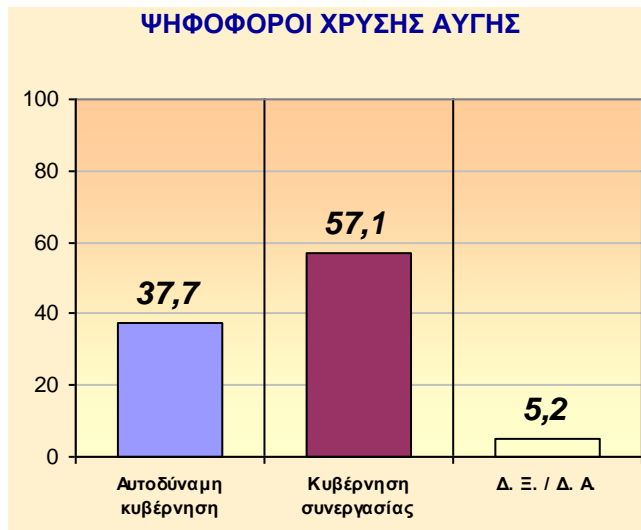
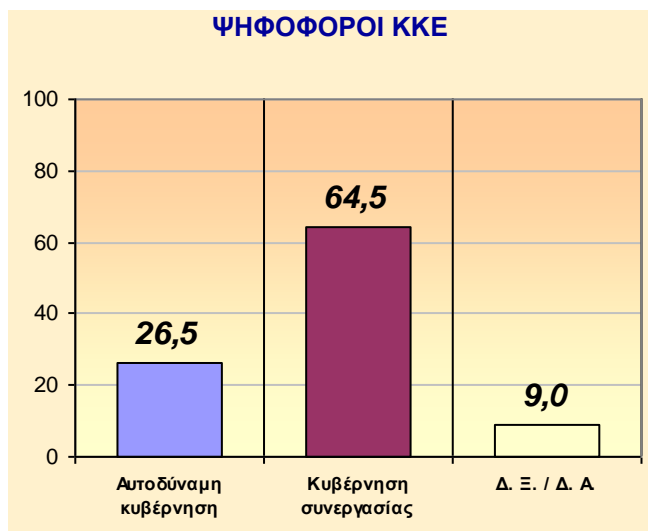
8. Η επόμενη κυβέρνηση της χώρας πρέπει να είναι μια αυτοδύναμη κυβέρνηση ή μια κυβέρνηση συνεργασίας;

ΕΡΩΤΗΣΗ: Η επόμενη κυβέρνηση της χώρας θέλετε να είναι μια αυτοδύναμη κυβέρνηση ή μια κυβέρνηση συνεργασίας;



8. Η επόμενη κυβέρνηση της χώρας πρέπει να είναι μια αυτοδύναμη κυβέρνηση ή μια κυβέρνηση συνεργασίας;

ΕΡΩΤΗΣΗ: Η επόμενη κυβέρνηση της χώρας θέλετε να είναι μια αυτοδύναμη κυβέρνηση ή μια κυβέρνηση συνεργασίας;

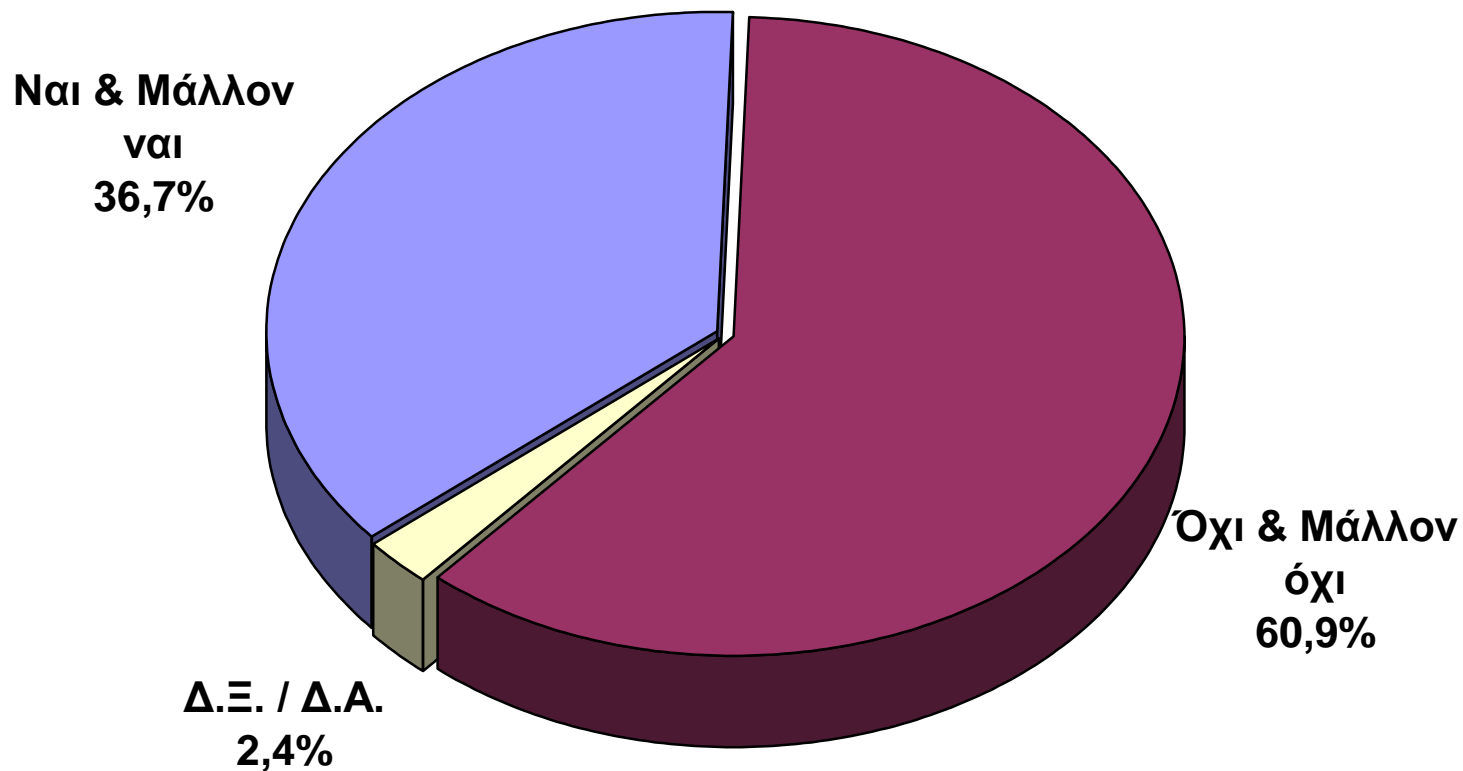


ΑΝΑΛΥΣΗ ΜΕ ΒΑΣΗ ΤΗΝ ΚΟΜΜΑΤΙΚΗ ΠΡΟΤΙΜΗΣΗ

	ΣΥΝΟΛΟ	ΣΥΡΙΖΑ	Ν.Δ.	ΧΡ. ΑΥ.	ΠΑΣΟΚ	Το Ποτάμι	ΚΚΕ	ΑΝ. ΕΛ.
Αυτοδύναμη κυβέρνηση	38,5	59,1	40,5	37,7	24,3	15,3	26,5	24,7
Κυβέρνηση συνεργασίας	59,3	38,3	58,7	57,1	75,7	84,7	64,5	72,0
Δ. Ξ. / Δ. Α.	2,2	2,6	0,8	5,2	0,0	0,0	9,0	3,3

9. Ο ΣΥΡΙΖΑ είναι έτοιμος να κυβερνήσει;

ΕΡΩΤΗΣΗ: Ο ΣΥΡΙΖΑ είναι έτοιμος να κυβερνήσει;



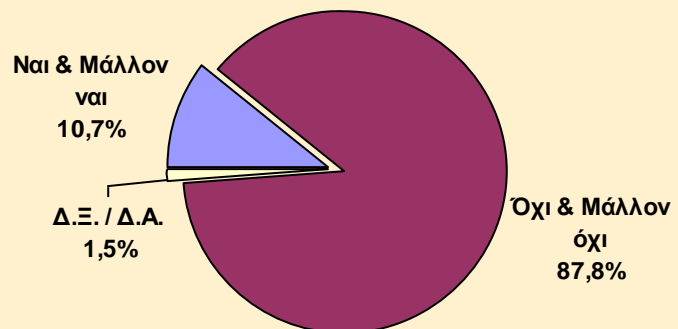
ΠΡΟΗΓΟΥΜΕΝΕΣ ΜΕΤΡΗΣΕΙΣ



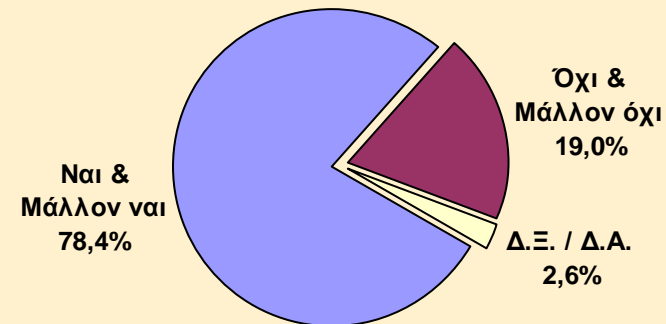
9. Ο ΣΥΡΙΖΑ είναι έτοιμος να κυβερνήσει;

ΕΡΩΤΗΣΗ: Ο ΣΥΡΙΖΑ είναι έτοιμος να κυβερνήσει;

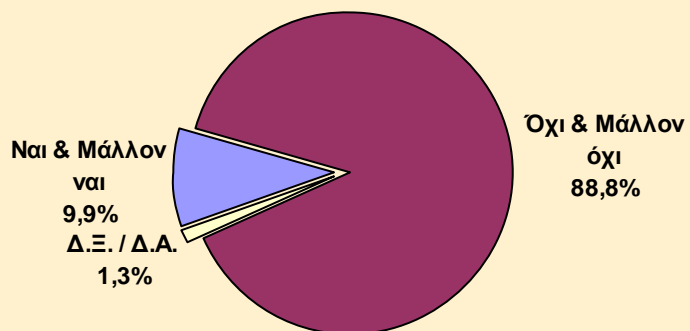
ΨΗΦΟΦΟΡΟΙ ΝΔ



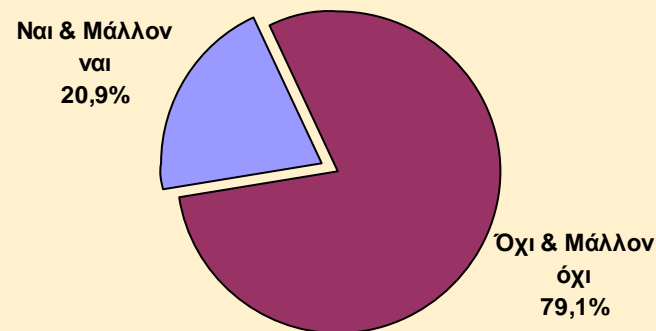
ΨΗΦΟΦΟΡΟΙ ΣΥΡΙΖΑ



ΨΗΦΟΦΟΡΟΙ ΠΑΣΟΚ



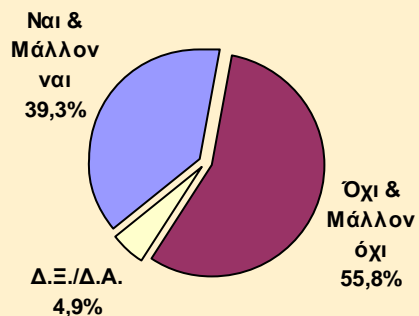
ΨΗΦΟΦΟΡΟΙ ΤΟ ΠΟΤΑΜΙ



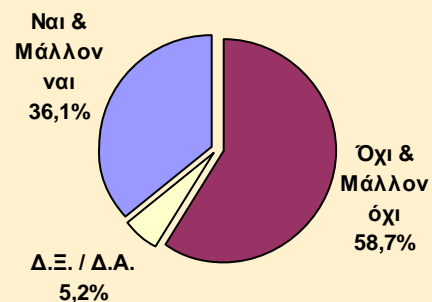
9. Ο ΣΥΡΙΖΑ είναι έτοιμος να κυβερνήσει;

ΕΡΩΤΗΣΗ: Ο ΣΥΡΙΖΑ είναι έτοιμος να κυβερνήσει;

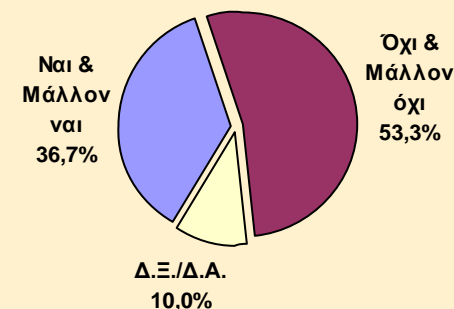
ΨΗΦΟΦΟΡΟΙ ΚΚΕ



ΨΗΦΟΦΟΡΟΙ ΧΡΥΣΗΣ ΑΥΓΗΣ



ΨΗΦΟΦΟΡΟΙ ΑΝΕΞΑΡΤΗΤΩΝ ΕΛΛΗΝΩΝ

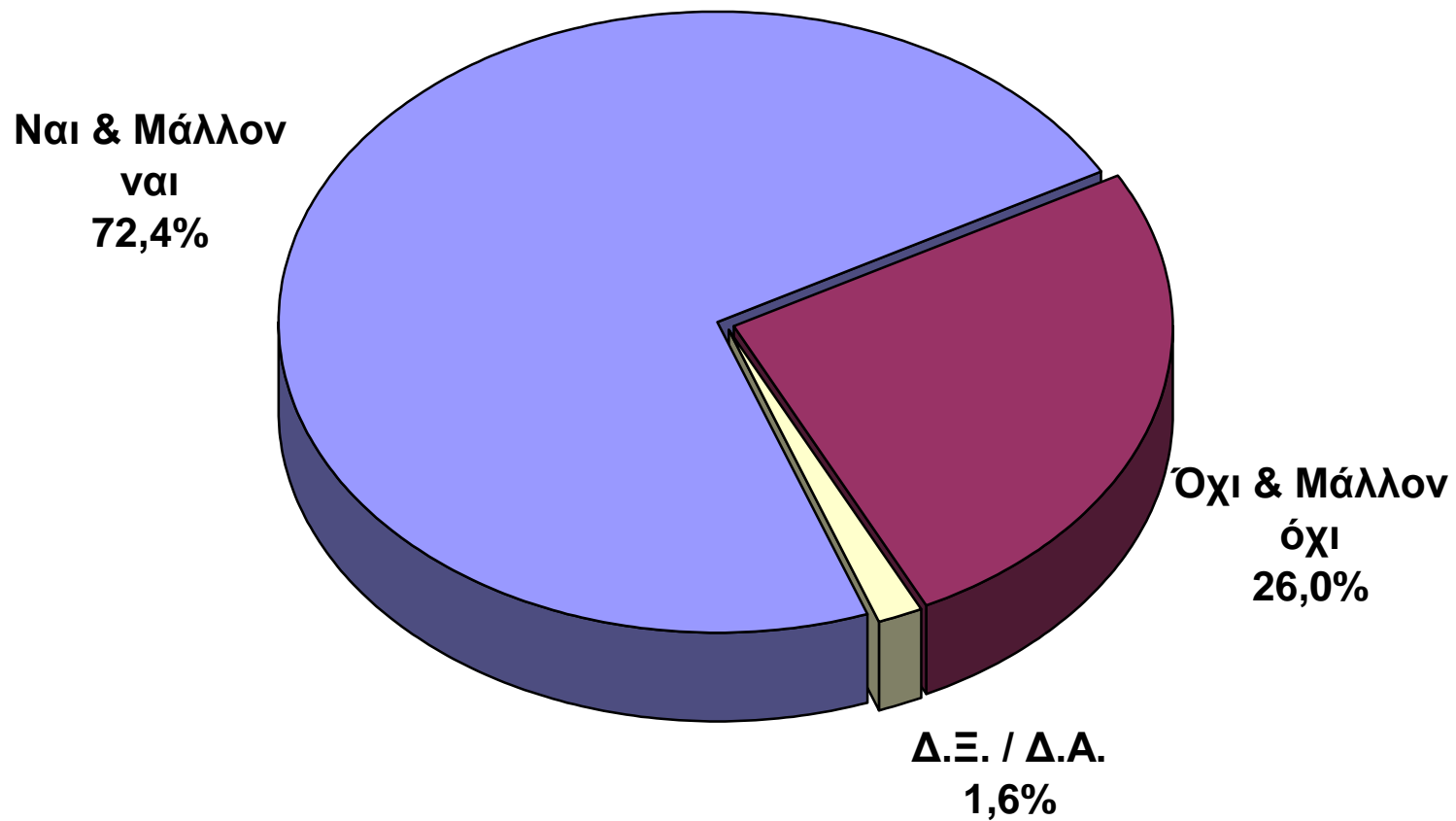


ΑΝΑΛΥΣΗ ΜΕ ΒΑΣΗ ΤΗΝ ΚΟΜΜΑΤΙΚΗ ΠΡΟΤΙΜΗΣΗ

	ΣΥΝΟΛΟ	ΣΥΡΙΖΑ	Ν.Δ.	ΧΡ. ΑΥ.	ΠΑΣΟΚ	Το Ποτάμι	ΚΚΕ	ΑΝ. ΕΛ.
Ναι	20,0	49,8	3,4	19,4	3,8	4,2	18,0	20,0
Μάλλον ναι	16,7	28,6	7,3	16,7	6,1	16,7	21,3	16,7
Μάλλον όχι	13,3	8,8	13,0	8,4	20,5	29,2	18,0	10,0
Όχι	47,6	10,2	74,8	50,3	68,3	49,9	37,8	43,3
Δ.Ξ./Δ.Α.	2,4	2,6	1,5	5,2	1,3	0,0	4,9	10,0

10. Η χώρα μας πρέπει να μείνει πάση θυσία στην Ευρωζώνη;

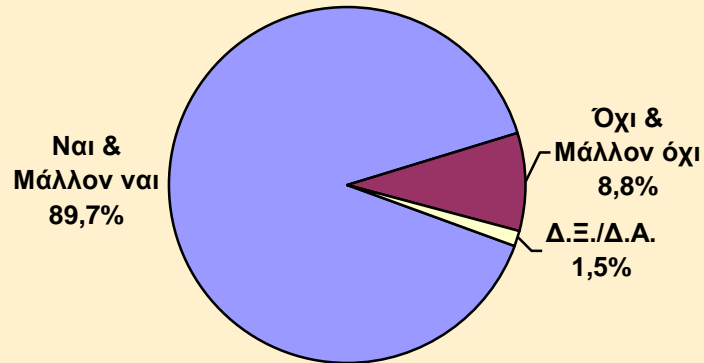
ΕΡΩΤΗΣΗ: Θεωρείτε ότι η χώρα μας πρέπει να μείνει πάση θυσία στην Ευρωζώνη;



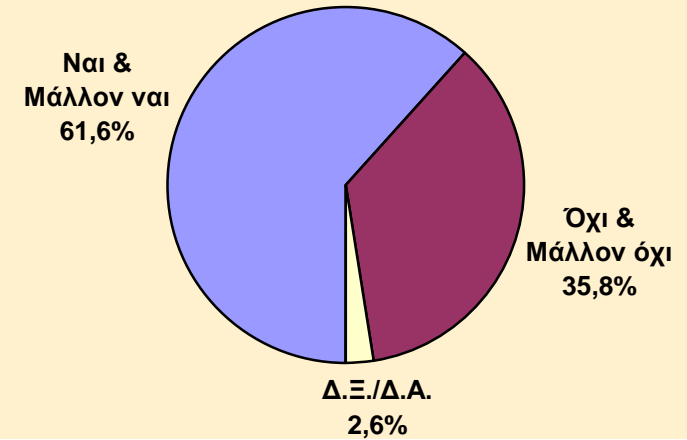
10. Η χώρα μας πρέπει να μείνει πάση θυσία στην Ευρωζώνη;

ΕΡΩΤΗΣΗ: Θεωρείτε ότι η χώρα μας πρέπει να μείνει πάση θυσία στην Ευρωζώνη;

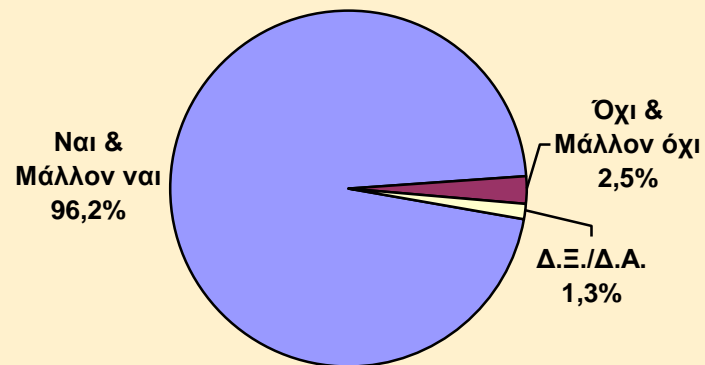
ΨΗΦΟΦΟΡΟΙ ΝΔ



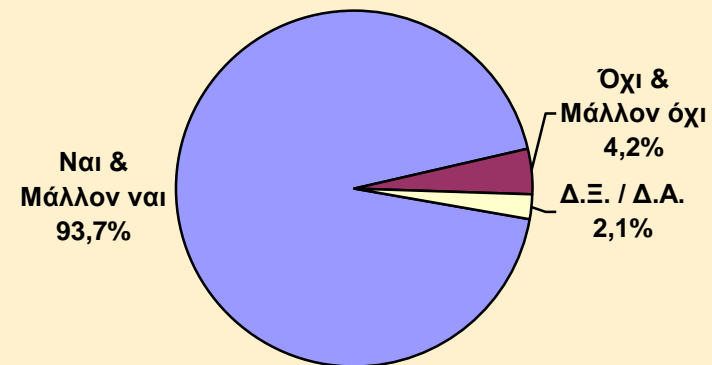
ΨΗΦΟΦΟΡΟΙ ΣΥΡΙΖΑ



ΨΗΦΟΦΟΡΟΙ ΠΑΣΟΚ



ΨΗΦΟΦΟΡΟΙ ΤΟ ΠΟΤΑΜΙ



10. Η χώρα μας πρέπει να μείνει πάση θυσία στην Ευρωζώνη;

ΕΡΩΤΗΣΗ: Θεωρείτε ότι η χώρα μας πρέπει να μείνει πάση θυσία στην Ευρωζώνη;

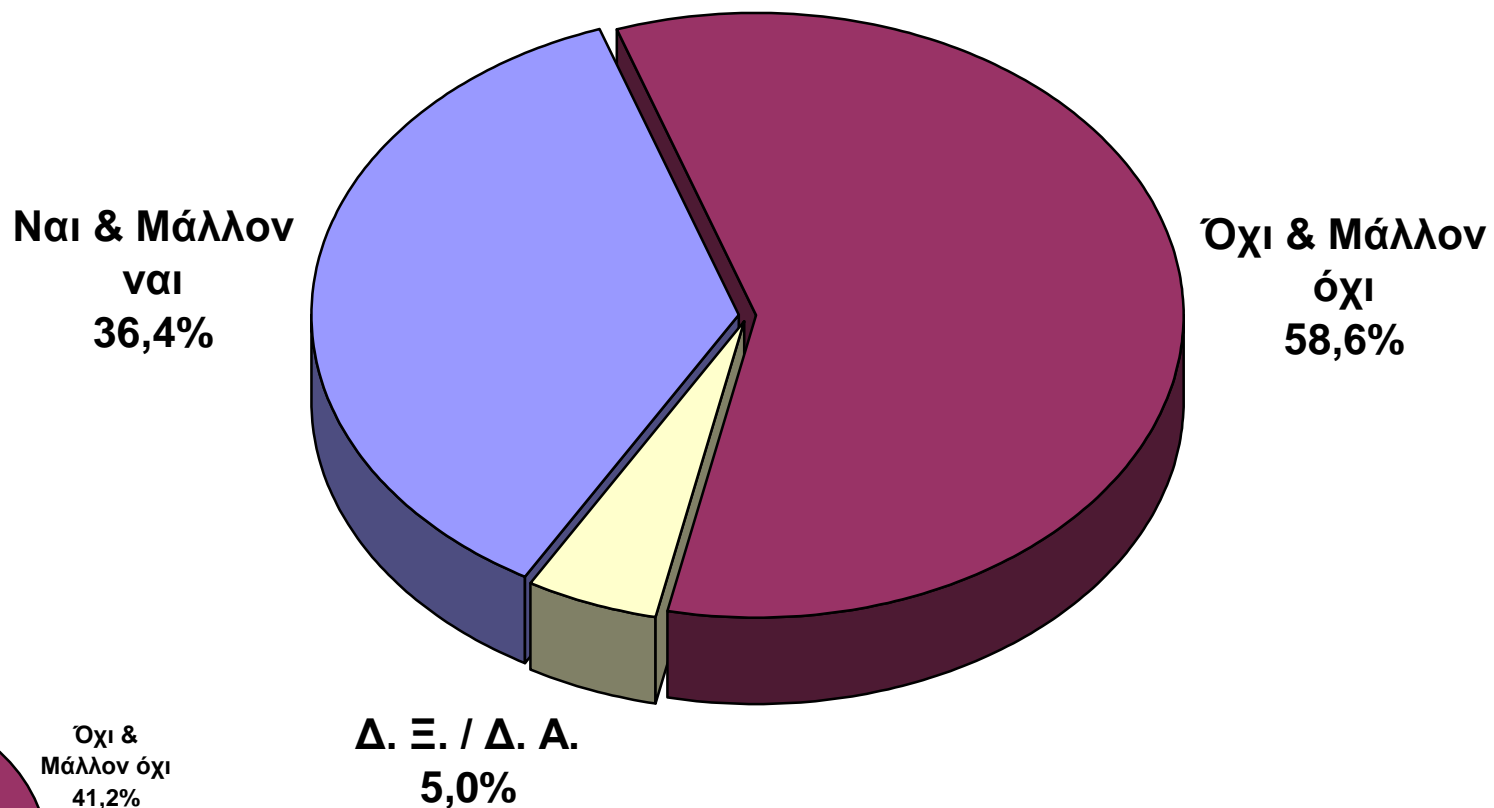


ΑΝΑΛΥΣΗ ΜΕ ΒΑΣΗ ΤΗΝ ΚΟΜΜΑΤΙΚΗ ΠΡΟΤΙΜΗΣΗ

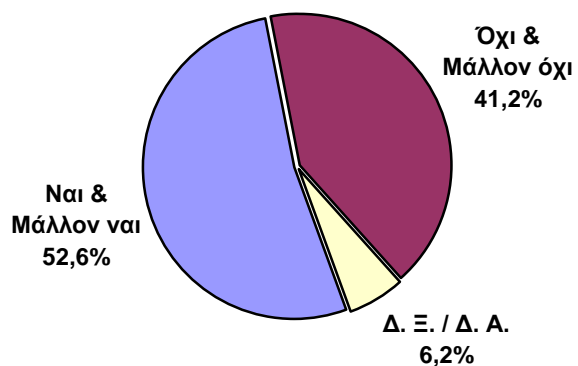
	ΣΥΝΟΛΟ	ΣΥΡΙΖΑ	Ν.Δ.	ΧΡ. ΑΥ.	ΠΑΣΟΚ	Το Ποτάμι	ΚΚΕ	ΑΝ. ΕΛ.
Ναι	56,0	42,7	78,2	53,4	82,3	83,3	21,3	43,3
Μάλλον ναι	16,4	18,9	11,5	12,1	13,9	10,4	13,1	6,7
Μάλλον όχι	7,6	13,2	2,3	10,3	1,3	0,0	14,8	20,0
Όχι	18,4	22,6	6,5	24,2	1,2	4,2	50,8	26,7
Δ.Ξ. / Δ.Α.	1,6	2,6	1,5	0,0	1,3	2,1	0,0	3,3

11. Έχει περάσει οριστικά ο κίνδυνος να βγει η Ελλάδα από την Ευρωζώνη;

ΕΡΩΤΗΣΗ: Πιστεύετε ότι ο κίνδυνος να βγει η Ελλάδα από την Ευρωζώνη, έχει περάσει οριστικά;



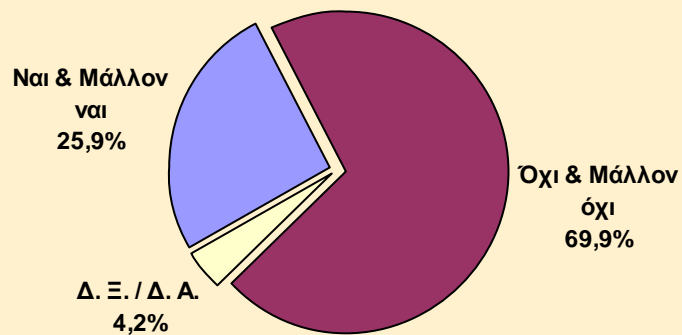
ΠΡΟΗΓΟΥΜΕΝΗ ΜΕΤΡΗΣΗ
ΟΚΤΩΒΡΙΟΣ 2014



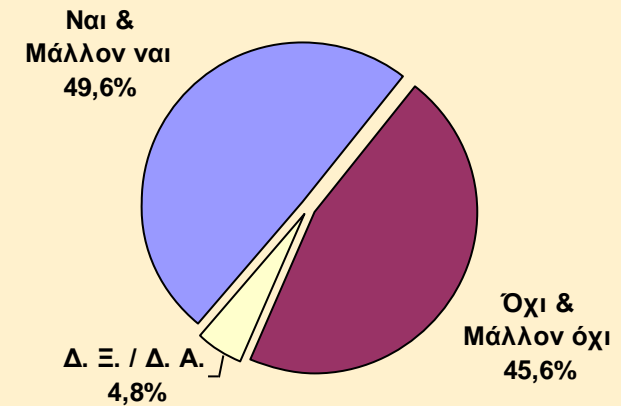
11. Έχει περάσει οριστικά ο κίνδυνος να βγει η Ελλάδα από την Ευρωζώνη;

ΕΡΩΤΗΣΗ: Πιστεύετε ότι ο κίνδυνος να βγει η Ελλάδα από την Ευρωζώνη, έχει περάσει οριστικά;

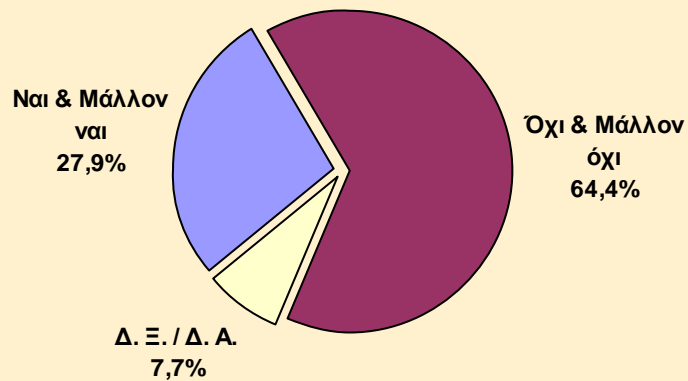
ΨΗΦΟΦΟΡΟΙ ΝΔ



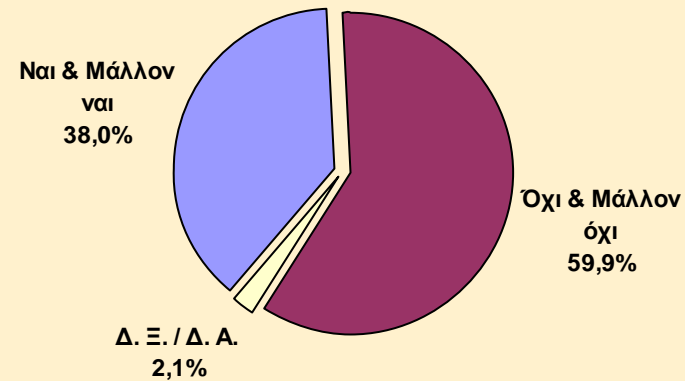
ΨΗΦΟΦΟΡΟΙ ΣΥΡΙΖΑ



ΨΗΦΟΦΟΡΟΙ ΠΑΣΟΚ



ΨΗΦΟΦΟΡΟΙ ΤΟ ΠΟΤΑΜΙ



11. Έχει περάσει οριστικά ο κίνδυνος να βγει η Ελλάδα από την Ευρωζώνη;

ΕΡΩΤΗΣΗ: Πιστεύετε ότι ο κίνδυνος να βγει η Ελλάδα από την Ευρωζώνη, έχει περάσει οριστικά;

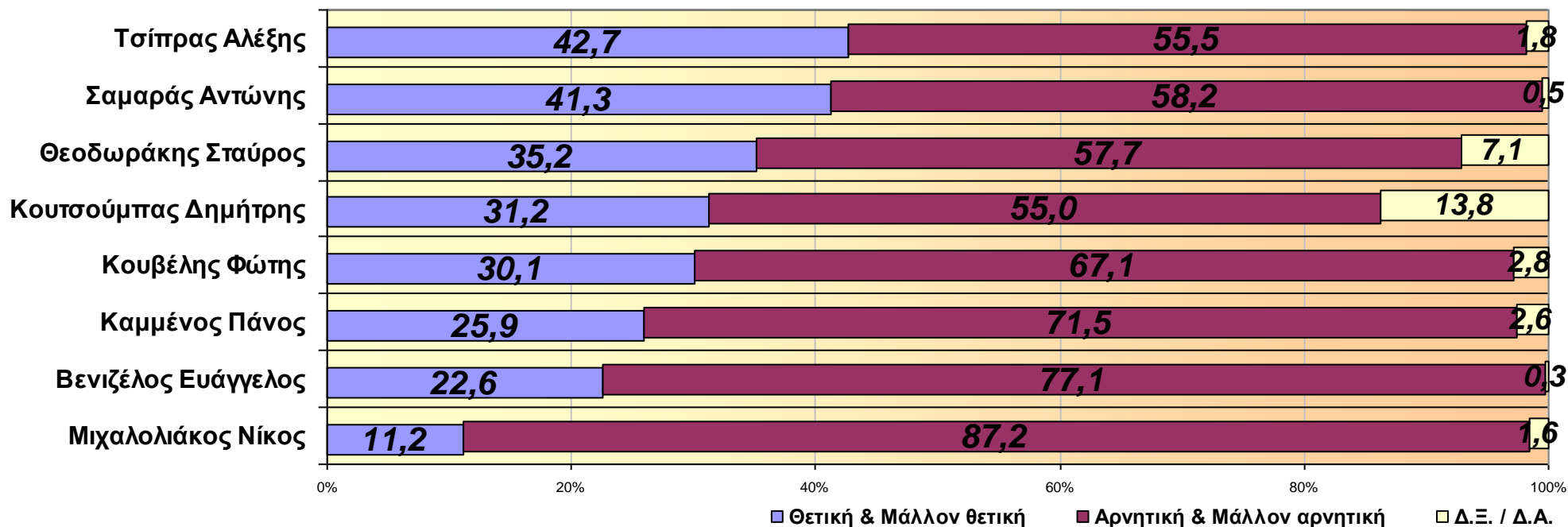


ΑΝΑΛΥΣΗ ΜΕ ΒΑΣΗ ΤΗΝ ΚΟΜΜΑΤΙΚΗ ΠΡΟΤΙΜΗΣΗ

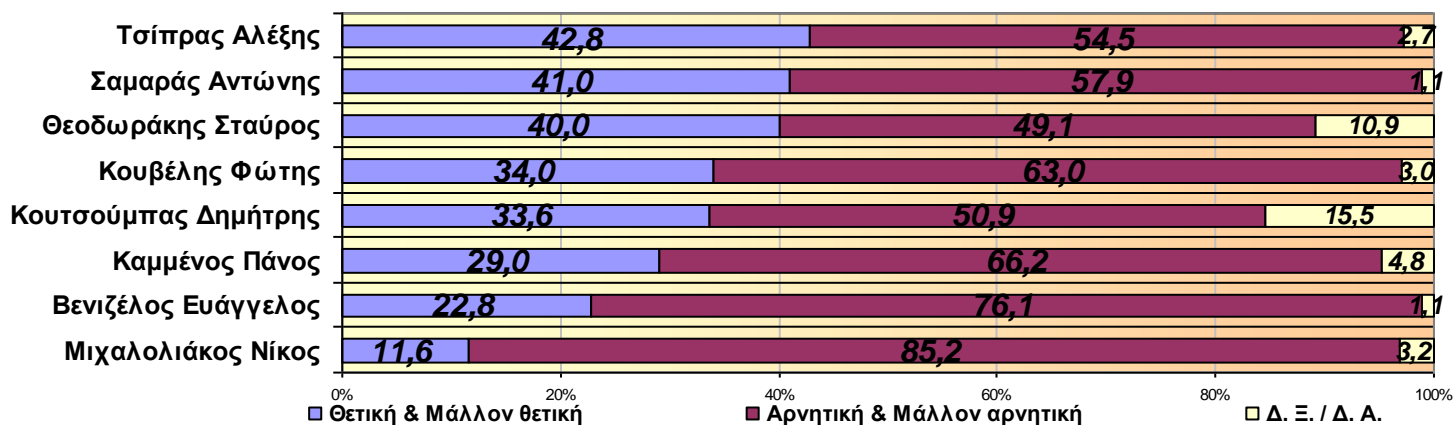
	ΣΥΝΟΛΟ	ΣΥΡΙΖΑ	Ν.Δ.	ΧΡ. ΑΥ.	ΠΑΣΟΚ	Το Ποτάμι	ΚΚΕ	ΑΝ. ΕΛ.
Ναι	21,8	36,8	14,1	17,5	12,7	14,6	23,3	18,4
Μάλλον ναι	14,6	12,8	11,8	10,8	15,2	23,4	5,4	27,2
Μάλλον όχι	21,3	21,5	22,7	21,4	18,1	22,9	14,8	30,0
Όχι	37,3	24,1	47,2	41,7	46,3	37,0	45,0	21,1
Δ. Ξ. / Δ. Α.	5,0	4,8	4,2	8,6	7,7	2,1	11,5	3,3

12. Άποψη για τους πολιτικούς αρχηγούς

ΕΡΩΤΗΣΗ: Τι άποψη έχετε για τους πολιτικούς αρχηγούς που θα σας διαβάσω με αλφαβητική σειρά;

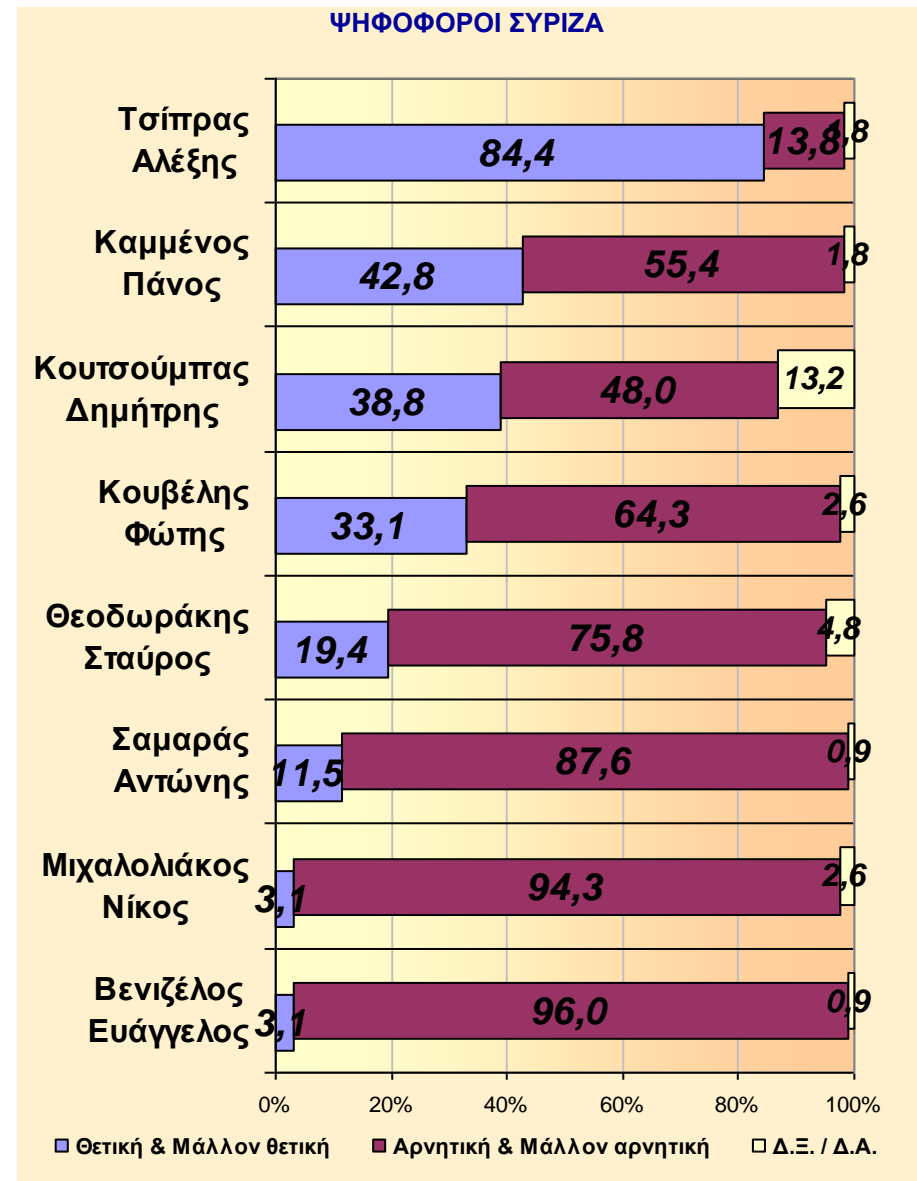
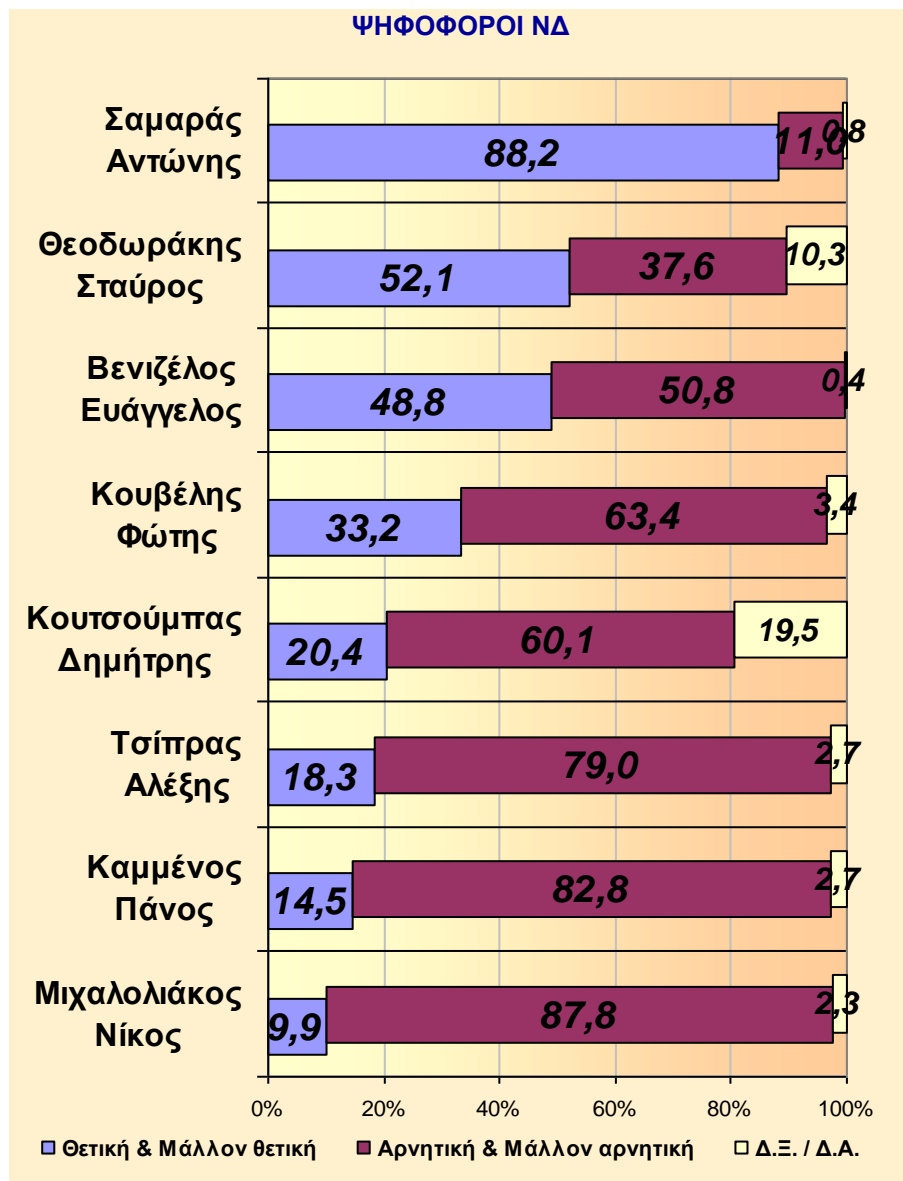


ΠΡΟΗΓΟΥΜΕΝΗ ΜΕΤΡΗΣΗ / «ΑΝΑΤΡΟΠΗ» - ΟΚΤΩΒΡΙΟΣ 2014



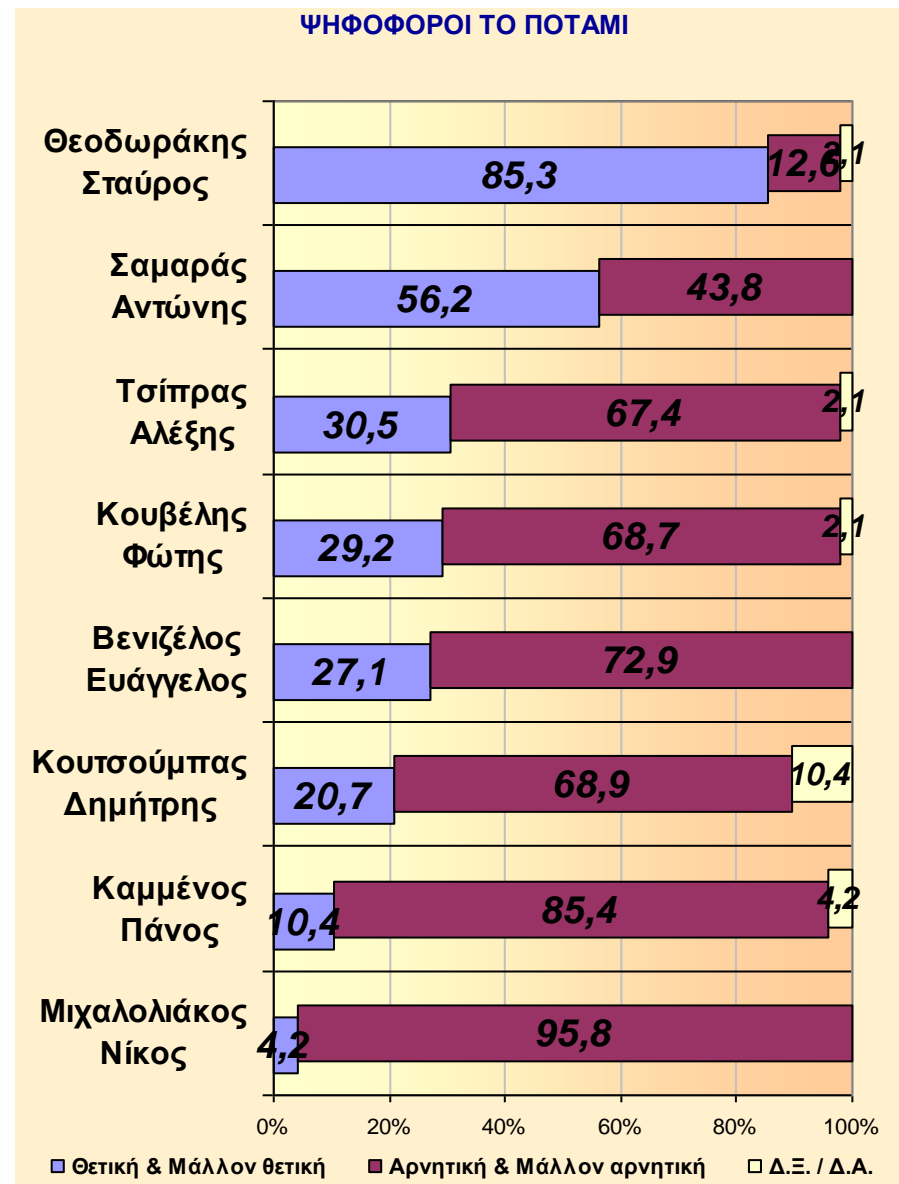
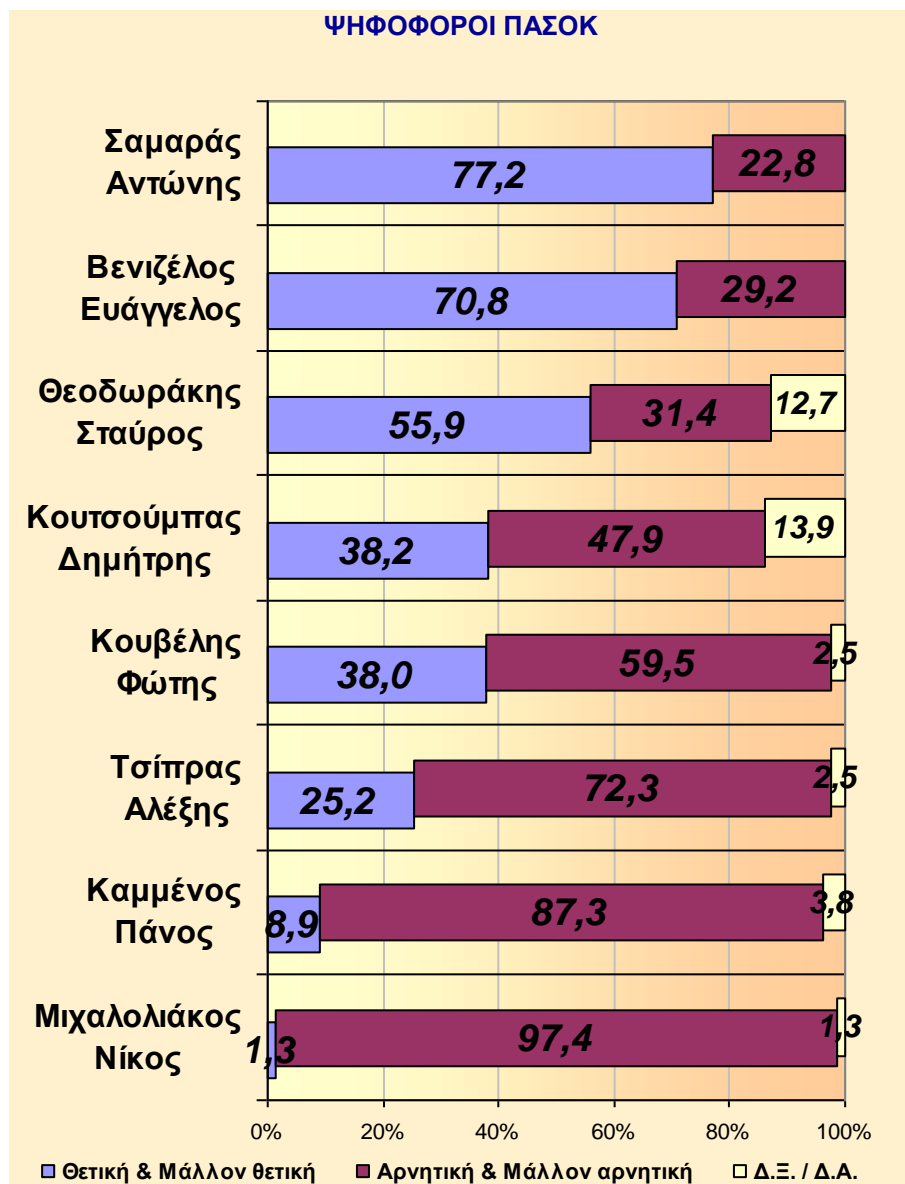
12 Άποψη για τους πολιτικούς αρχηγούς

ΕΡΩΤΗΣΗ: Τι άποψη έχετε για τους πολιτικούς αρχηγούς που θα σας διαβάσω με αλφαβητική σειρά;



12. Άποψη για τους πολιτικούς αρχηγούς

ΕΡΩΤΗΣΗ: Τι άποψη έχετε για τους πολιτικούς αρχηγούς που θα σας διαβάσω με αλφαβητική σειρά;



12. Άποψη για τους πολιτικούς αρχηγούς

ΕΡΩΤΗΣΗ: Τι άποψη έχετε για τους πολιτικούς αρχηγούς που θα σας διαβάσω με αλφαβητική σειρά;

ΑΝΑΛΥΣΗ ΜΕ ΒΑΣΗ ΤΗΝ ΚΟΜΜΑΤΙΚΗ ΠΡΟΤΙΜΗΣΗ

Βενιζέλος Ευάγγελος

	ΣΥΝΟΛΟ	ΣΥΡΙΖΑ	Ν.Δ.	ΧΡ. ΑΥ.	ΠΑΣΟΚ	Το Ποτάμι	ΚΚΕ	ΑΝ. ΕΛ.
Θετική	13,0	2,2	26,3	5,2	43,0	12,5	8,2	0,0
Μάλλον θετική	9,6	0,9	22,5	3,4	27,8	14,6	1,6	0,0
Μάλλον αρνητική	12,5	8,8	11,8	5,2	11,4	29,2	8,2	16,7
Αρνητική	64,6	87,2	39,0	86,2	17,8	43,7	82,0	83,3
Δ.Ξ. / Δ.Α.	0,3	0,9	0,4	0,0	0,0	0,0	0,0	0,0

Θεοδωράκης Σταύρος

	ΣΥΝΟΛΟ	ΣΥΡΙΖΑ	Ν.Δ.	ΧΡ. ΑΥ.	ΠΑΣΟΚ	Το Ποτάμι	ΚΚΕ	ΑΝ. ΕΛ.
Θετική	15,9	6,8	23,4	17,5	24,8	54,1	6,9	8,7
Μάλλον θετική	19,3	12,6	28,7	10,6	31,1	31,2	6,9	2,0
Μάλλον αρνητική	11,0	13,4	6,8	11,8	8,1	8,4	12,8	14,7
Αρνητική	46,7	62,4	30,8	54,9	23,3	4,2	65,2	61,3
Δ.Ξ. / Δ.Α.	7,1	4,8	10,3	5,2	12,7	2,1	8,2	13,3

Καρμένος Πάνος

	ΣΥΝΟΛΟ	ΣΥΡΙΖΑ	Ν.Δ.	ΧΡ. ΑΥ.	ΠΑΣΟΚ	Το Ποτάμι	ΚΚΕ	ΑΝ. ΕΛ.
Θετική	11,5	20,3	7,6	15,5	3,8	2,1	11,5	40,0
Μάλλον θετική	14,4	22,5	6,9	20,7	5,1	8,3	4,9	26,7
Μάλλον αρνητική	14,8	18,9	6,9	15,5	6,3	8,3	21,3	13,3
Αρνητική	56,7	36,5	75,9	46,6	81,0	77,1	55,7	20,0
Δ.Ξ. / Δ.Α.	2,6	1,8	2,7	1,7	3,8	4,2	6,6	0,0

Κουβέλης Φώτης

	ΣΥΝΟΛΟ	ΣΥΡΙΖΑ	Ν.Δ.	ΧΡ. ΑΥ.	ΠΑΣΟΚ	Το Ποτάμι	ΚΚΕ	ΑΝ. ΕΛ.
Θετική	13,7	12,8	17,6	10,3	17,7	14,6	4,9	16,7
Μάλλον θετική	16,4	20,3	15,6	12,1	20,3	14,6	18,0	13,3
Μάλλον αρνητική	12,8	16,7	11,5	3,4	3,8	22,9	8,2	10,0
Αρνητική	54,3	47,6	51,9	72,5	55,7	45,8	64,0	60,0
Δ.Ξ. / Δ.Α.	2,8	2,6	3,4	1,7	2,5	2,1	4,9	0,0

12. Άποψη για τους πολιτικούς αρχηγούς

ΕΡΩΤΗΣΗ: Τι άποψη έχετε για τους πολιτικούς αρχηγούς που θα σας διαβάσω με αλφαβητική σειρά;

ΑΝΑΛΥΣΗ ΜΕ ΒΑΣΗ ΤΗΝ ΚΟΜΜΑΤΙΚΗ ΠΡΟΤΙΜΗΣΗ

Κουτσούμπας Δημήτρης

	ΣΥΝΟΛΟ	ΣΥΡΙΖΑ	Ν.Δ.	ΧΡ. ΑΥ.	ΠΑΣΟΚ	Το Ποτάμι	ΚΚΕ	ΑΝ. ΕΛ.
Θετική	14,4	17,9	10,4	8,9	15,9	8,3	49,5	15,3
Μάλλον θετική	16,8	20,9	10,0	7,2	22,3	12,4	23,3	15,3
Μάλλον αρνητική	10,0	13,4	7,2	-0,3	4,3	14,7	9,5	14,7
Αρνητική	45,0	34,6	52,9	68,7	43,6	54,2	12,8	41,4
Δ.Ξ. / Δ.Α.	13,8	13,2	19,5	15,5	13,9	10,4	4,9	13,3

Μιχαολιάκος Νίκος

	ΣΥΝΟΛΟ	ΣΥΡΙΖΑ	Ν.Δ.	ΧΡ. ΑΥ.	ΠΑΣΟΚ	Το Ποτάμι	ΚΚΕ	ΑΝ. ΕΛ.
Θετική	7,0	2,2	4,6	50,0	1,3	0,0	1,6	10,0
Μάλλον θετική	4,2	0,9	5,3	13,8	0,0	4,2	0,0	10,0
Μάλλον αρνητική	4,7	2,6	5,3	8,6	0,0	2,1	1,6	10,0
Αρνητική	82,5	91,7	82,5	25,9	97,4	93,7	95,2	70,0
Δ.Ξ. / Δ.Α.	1,6	2,6	2,3	1,7	1,3	0,0	1,6	0,0

Σαμαράς Αντώνης

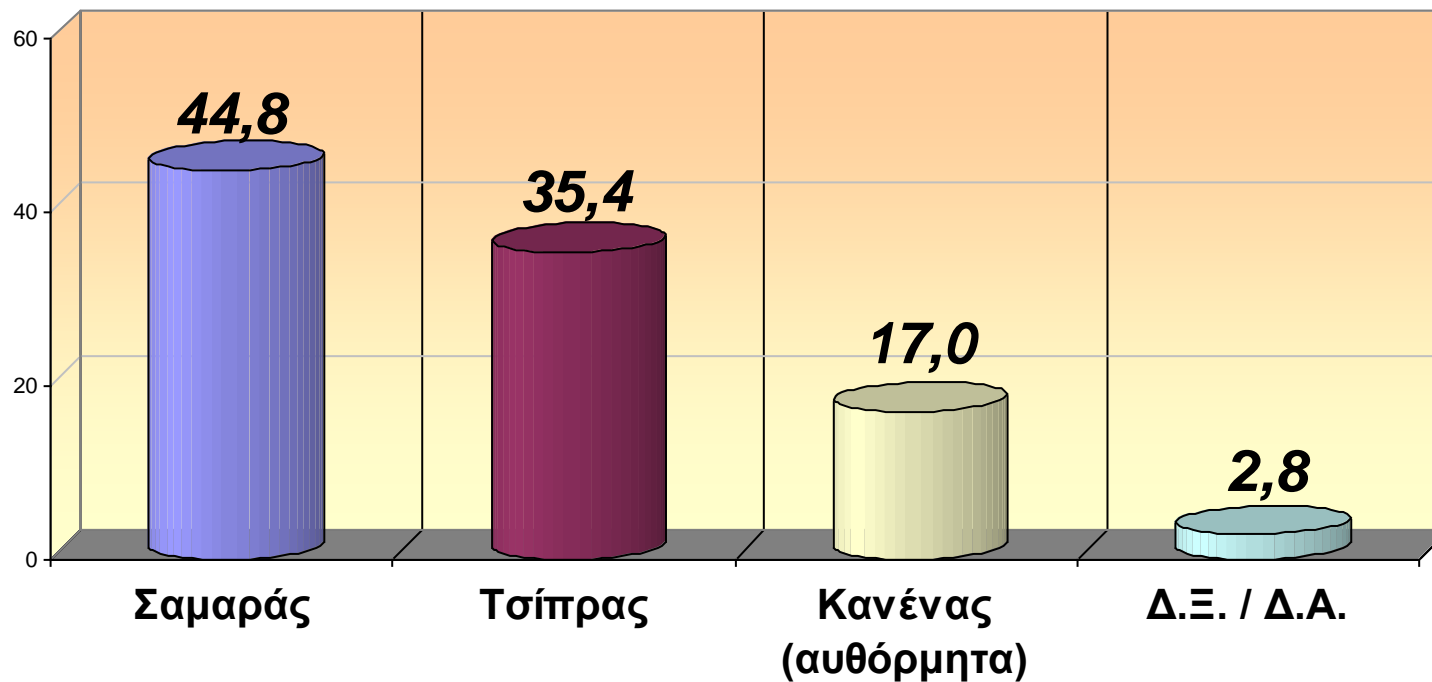
	ΣΥΝΟΛΟ	ΣΥΡΙΖΑ	Ν.Δ.	ΧΡ. ΑΥ.	ΠΑΣΟΚ	Το Ποτάμι	ΚΚΕ	ΑΝ. ΕΛ.
Θετική	24,1	2,2	67,2	15,5	40,5	10,4	3,3	3,3
Μάλλον θετική	17,2	9,3	21,0	8,6	36,7	45,8	1,6	20,0
Μάλλον αρνητική	10,8	14,1	3,1	6,9	5,1	18,8	14,8	6,7
Αρνητική	47,4	73,5	7,9	69,0	17,7	25,0	78,7	70,0
Δ.Ξ. / Δ.Α.	0,5	0,9	0,8	0,0	0,0	0,0	1,6	0,0

Τσίπρας Αλέξης

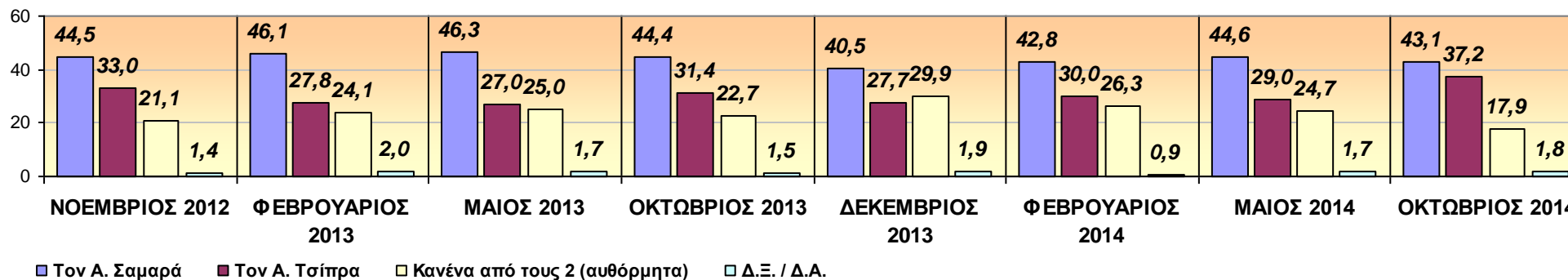
	ΣΥΝΟΛΟ	ΣΥΡΙΖΑ	Ν.Δ.	ΧΡ. ΑΥ.	ΠΑΣΟΚ	Το Ποτάμι	ΚΚΕ	ΑΝ. ΕΛ.
Θετική	21,9	51,9	8,5	18,1	10,7	4,2	22,9	23,7
Μάλλον θετική	20,8	32,5	9,8	15,7	14,5	26,3	21,2	20,5
Μάλλον αρνητική	14,8	7,0	18,0	6,9	19,0	20,8	23,1	21,7
Αρνητική	40,7	6,8	61,0	59,3	53,3	46,6	31,2	34,1
Δ.Ξ. / Δ.Α.	1,8	1,8	2,7	0,0	2,5	2,1	1,6	0,0

13. Καταλληλότερος για Πρωθυπουργό ανάμεσα στον Α. Σαμαρά και τον Α. Τσίπρα

ΕΡΩΤΗΣΗ: Ανεξάρτητα τι ψηφίζετε, ανάμεσα στον Α. Σαμαρά και τον Α. Τσίπρα, ποιόν θεωρείτε ότι είναι καταλληλότερος για Πρωθυπουργός της χώρας, για το επόμενο διάστημα;

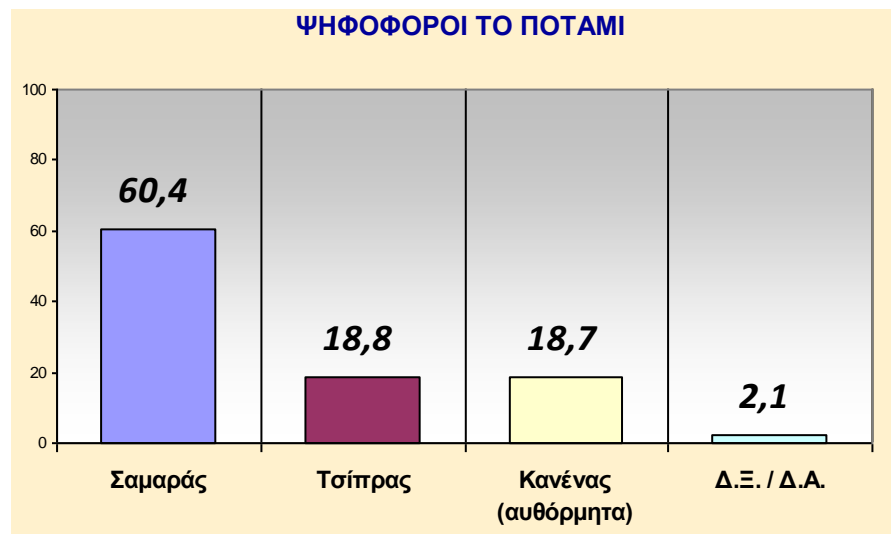
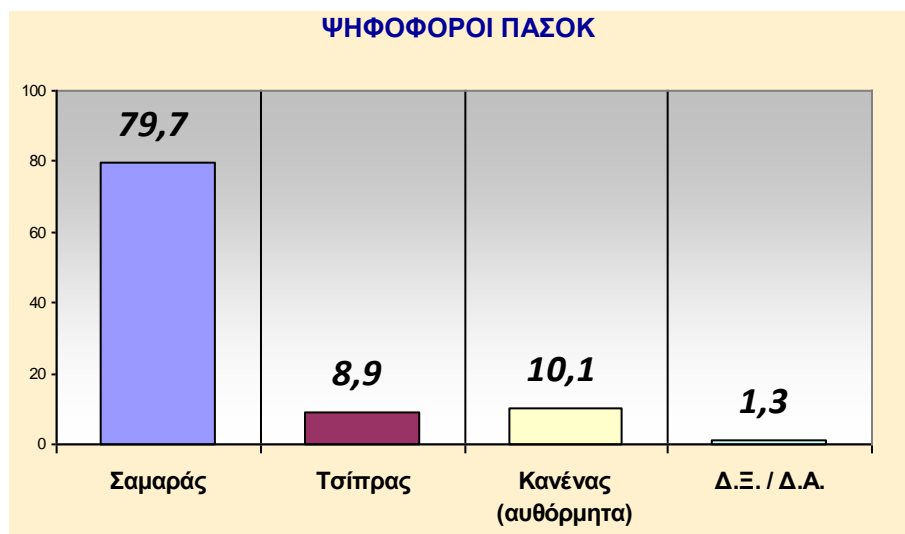
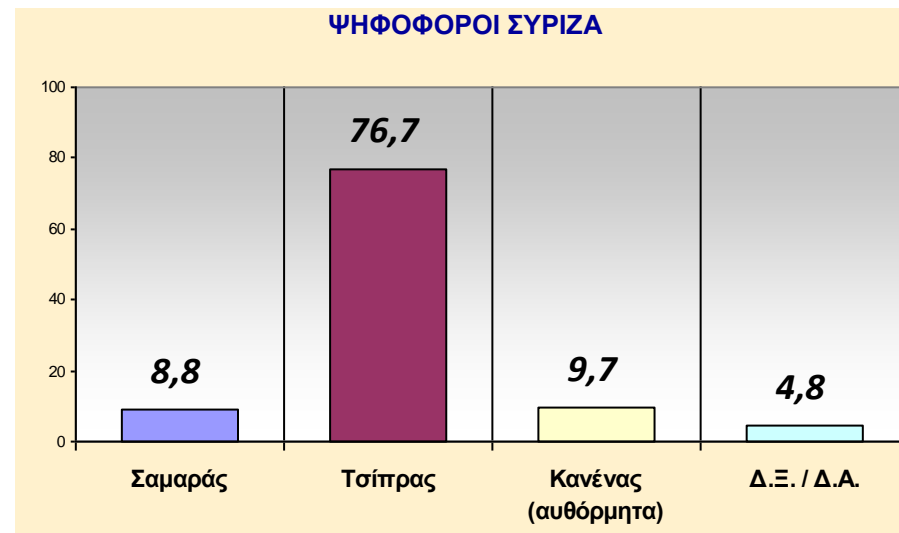
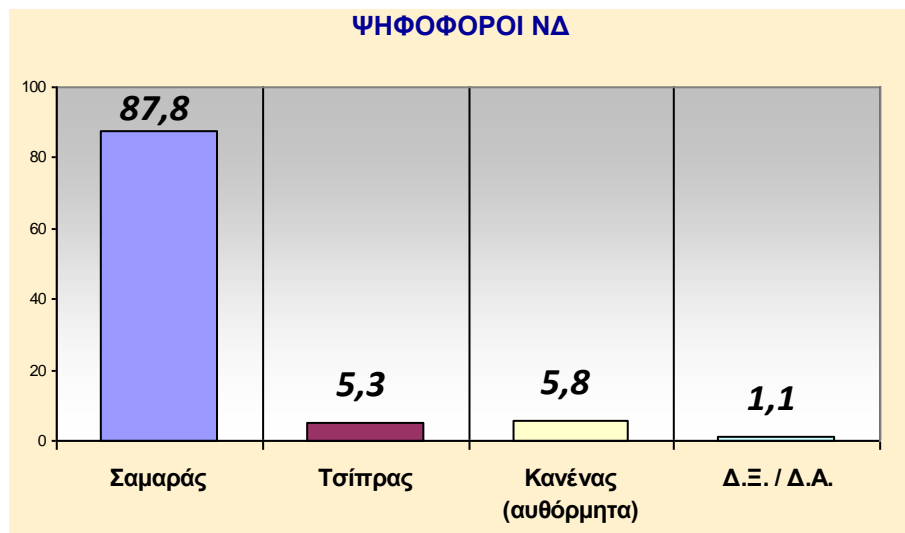


ΠΡΟΗΓΟΥΜΕΝΕΣ ΜΕΤΡΗΣΕΙΣ



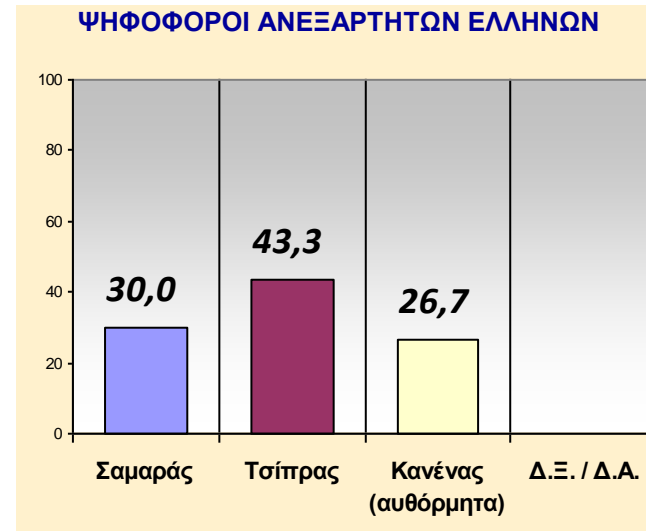
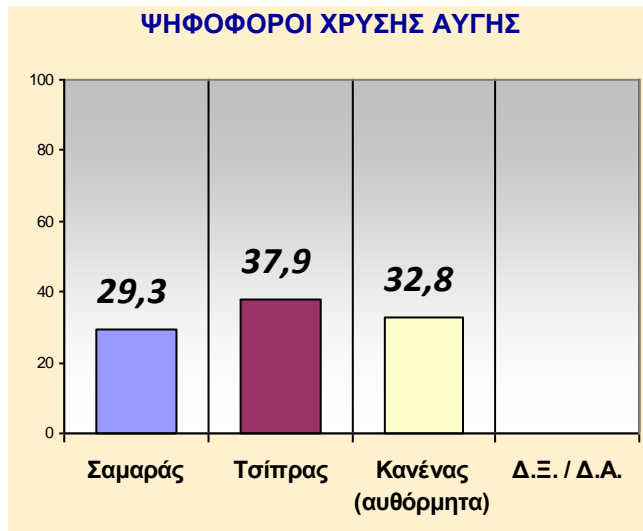
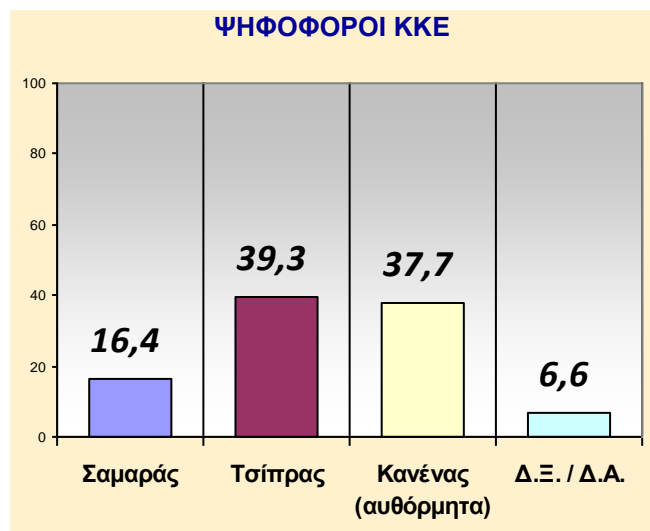
13. Καταλληλότερος για Πρωθυπουργό ανάμεσα στον Α. Σαμαρά και τον Α. Τσίπρα

ΕΡΩΤΗΣΗ: Ανεξάρτητα τι ψηφίζετε, ανάμεσα στον Α. Σαμαρά και τον Α. Τσίπρα, ποιόν θεωρείτε ότι είναι καταλληλότερος για Πρωθυπουργός της χώρας, για το επόμενο διάστημα;



13. Καταλληλότερος για Πρωθυπουργό ανάμεσα στον Α. Σαμαρά και τον Α. Τσίπρα

ΕΡΩΤΗΣΗ: Ανεξάρτητα τι ψηφίζετε, ανάμεσα στον Α. Σαμαρά και τον Α. Τσίπρα, ποιόν θεωρείτε ότι είναι καταλληλότερος για Πρωθυπουργός της χώρας, για το επόμενο διάστημα;

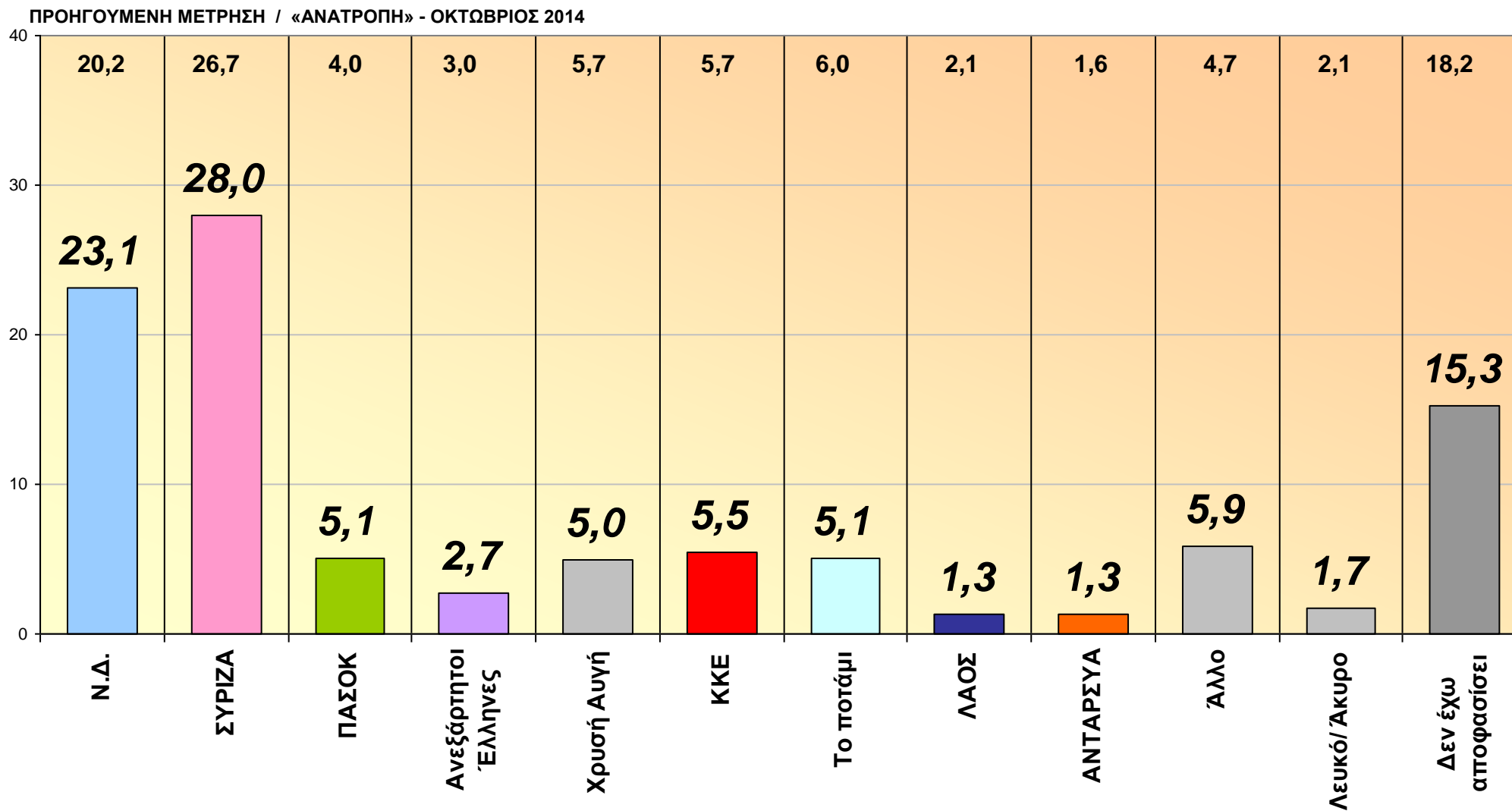


ΑΝΑΛΥΣΗ ΜΕ ΒΑΣΗ ΤΗΝ ΚΟΜΜΑΤΙΚΗ ΠΡΟΤΙΜΗΣΗ

	ΣΥΝΟΛΟ	ΣΥΡΙΖΑ	Ν.Δ.	ΧΡ. ΑΥ.	ΠΑΣΟΚ	Το Ποτάμι	ΚΚΕ	ΑΝ. ΕΛ.
Τον Α. Σαμαρά	44,8	8,8	87,8	29,3	79,7	60,4	16,4	30,0
Τον Α. Τσίπρα	35,4	76,7	5,3	37,9	8,9	18,8	39,3	43,3
Κανένα από τους 2	17,0	9,7	5,8	32,8	10,1	18,7	37,7	26,7
Δ.Ξ. / Δ.Α.	2,8	4,8	1,1	0,0	1,3	2,1	6,6	0,0

14. Πρόθεση ψήφου

ΕΡΩΤΗΣΗ: Αν αύριο είχαμε βουλευτικές Εκλογές, ποιο κόμμα είναι πιο πιθανό να ψηφίσετε;



14. Πρόθεση ψήφου

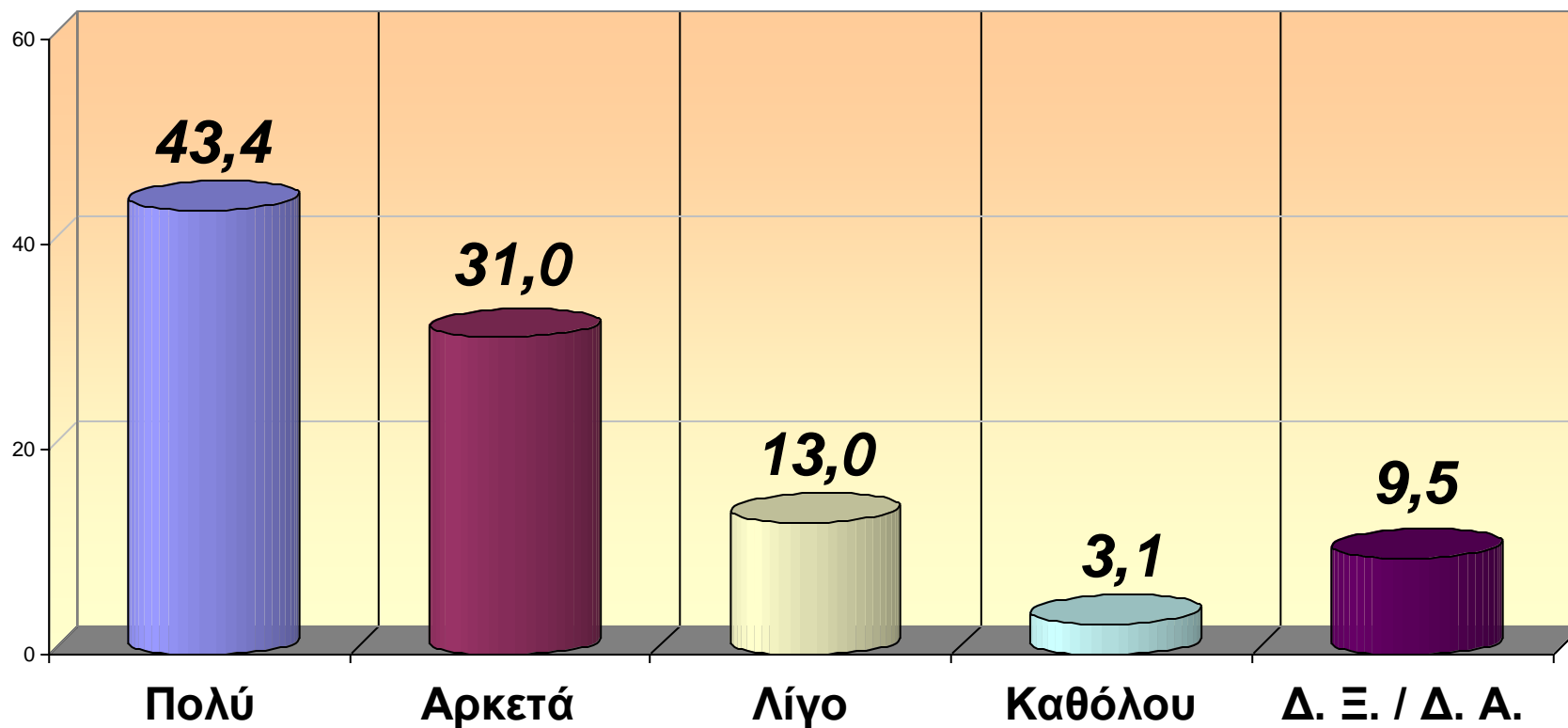
ΕΡΩΤΗΣΗ: Αν αύριο είχαμε βουλευτικές Εκλογές, ποιο κόμμα είναι πιο πιθανό να ψηφίσετε;

ΑΝΑΛΥΣΗ ΜΕ ΒΑΣΗ: Την κομματική προτίμηση στις Ευρωεκλογές της 25ης Μαΐου 2014

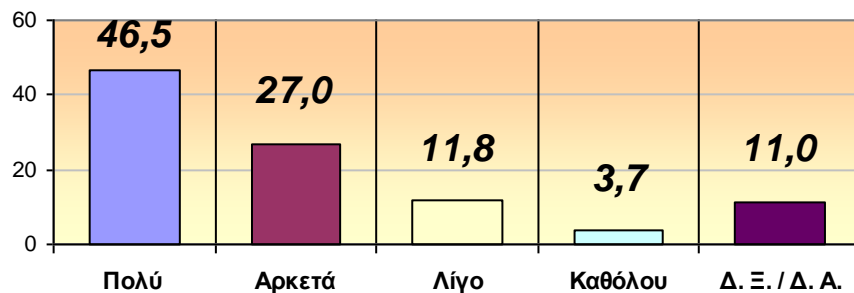
	ΣΥΝΟΛΟ	ΣΥΡΙΖΑ	Ν.Δ.	ΧΡ. ΑΥ.	ΠΑΣΟΚ	Το Ποτάμι	ΚΚΕ	ΑΝ. ΕΛ.
Ν.Δ.	23,1	2,6	76,8	7,9	12,7	10,4	0,0	8,3
ΣΥΡΙΖΑ	28,0	78,2	4,8	16,9	7,6	10,4	14,4	23,3
ΠΑΣΟΚ	5,1	0,0	0,8	1,9	58,3	0,0	0,0	0,0
Ανεξάρτητοι Έλληνες	2,7	1,1	0,8	1,7	0,0	4,2	0,0	41,9
Χρυσή Αυγή	5,0	0,4	0,8	50,2	0,0	0,0	0,0	0,0
ΚΚΕ	5,5	0,9	0,0	0,0	0,0	0,0	77,5	3,3
Το ποτάμι	5,1	0,9	0,4	0,0	5,1	56,4	0,0	0,0
ΛΑΟΣ	1,3	0,0	0,0	0,0	0,0	0,0	0,0	0,0
ΑΝΤΑΡΣΥΑ	1,3	0,6	0,0	0,0	0,0	2,1	0,0	0,0
Άλλο	5,9	2,2	1,1	1,7	2,6	4,2	1,6	10,0
Λευκό/ Άκυρο	1,7	1,3	0,8	3,4	1,3	2,1	0,0	3,3
Δεν έχω αποφασίσει	15,3	11,8	13,7	16,3	12,4	10,2	6,5	9,9

15. Βαθμός σιγουριάς για την επιλογή της ψήφου

ΕΡΩΤΗΣΗ: Πόσο σίγουρος/η αισθάνεστε για την επιλογή σας;

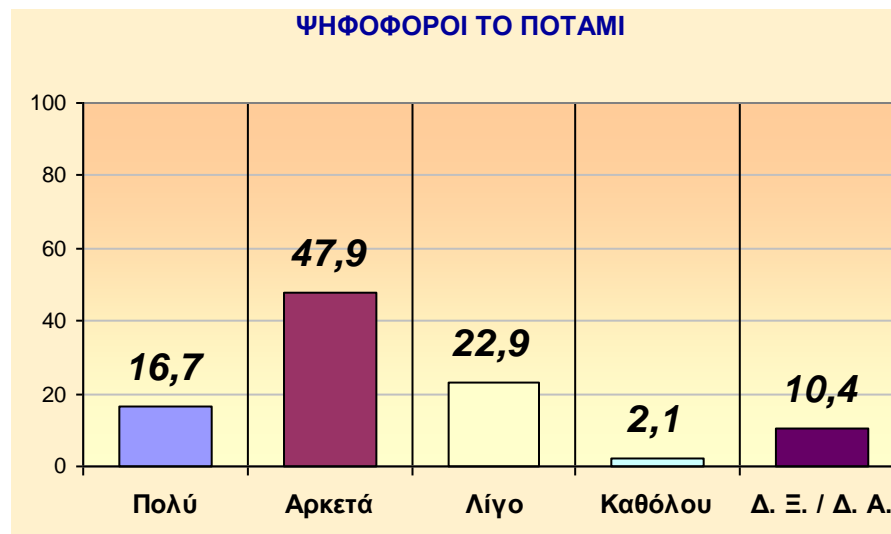
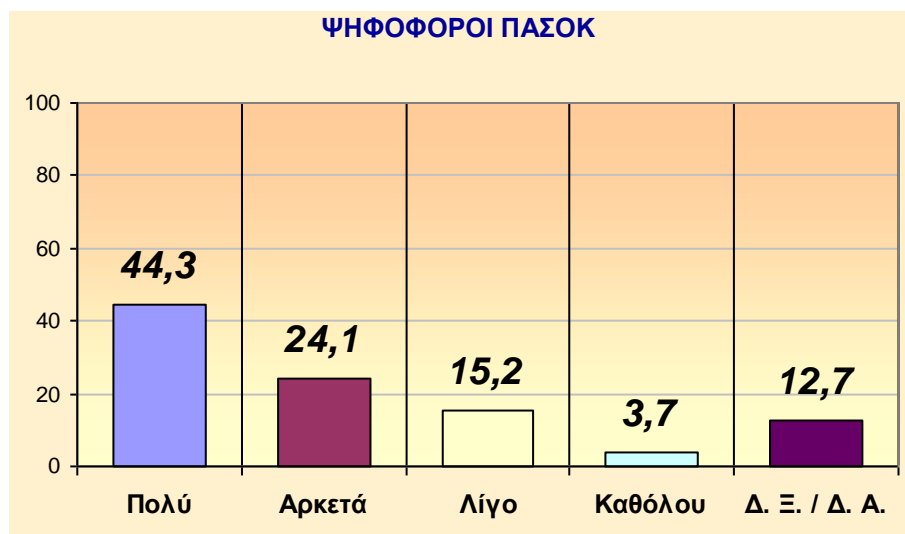
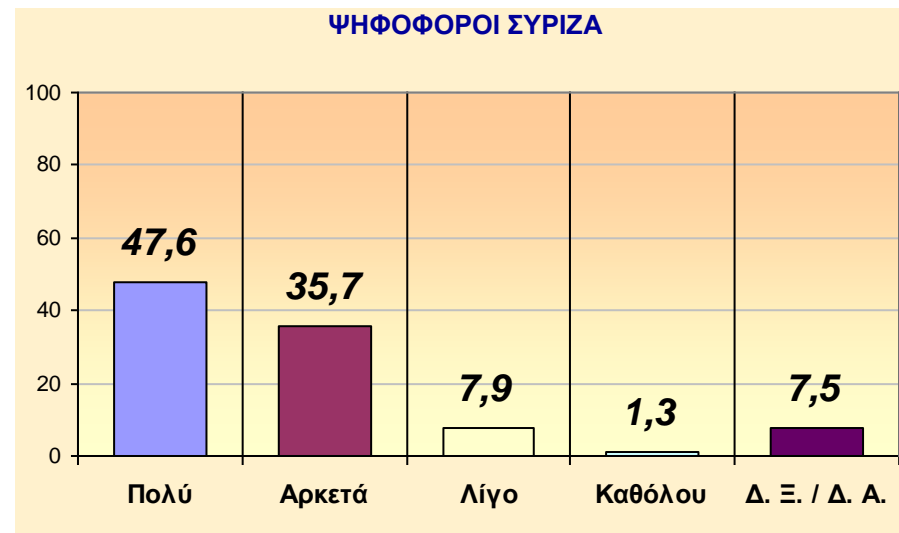
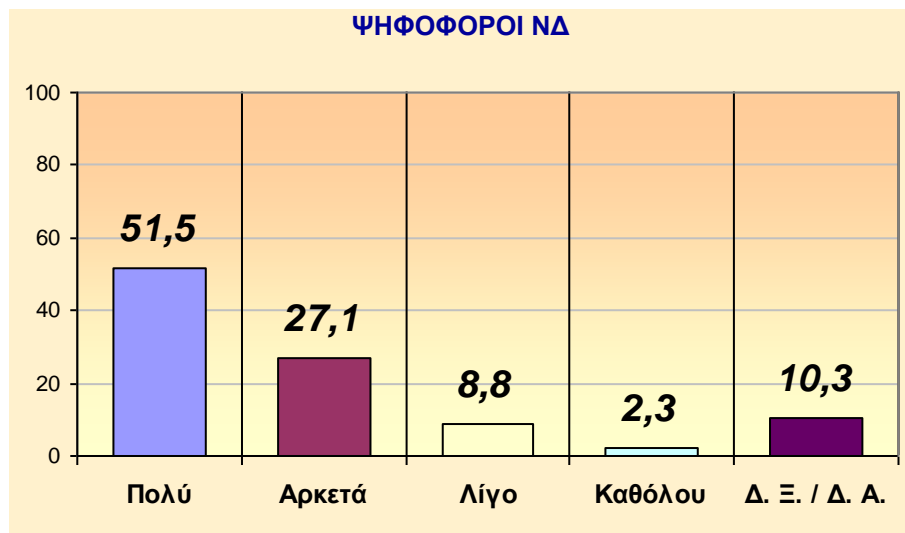


ΠΡΟΗΓΟΥΜΕΝΗ ΜΕΤΡΗΣΗ: ΟΚΤΩΒΡΙΟΣ 2014



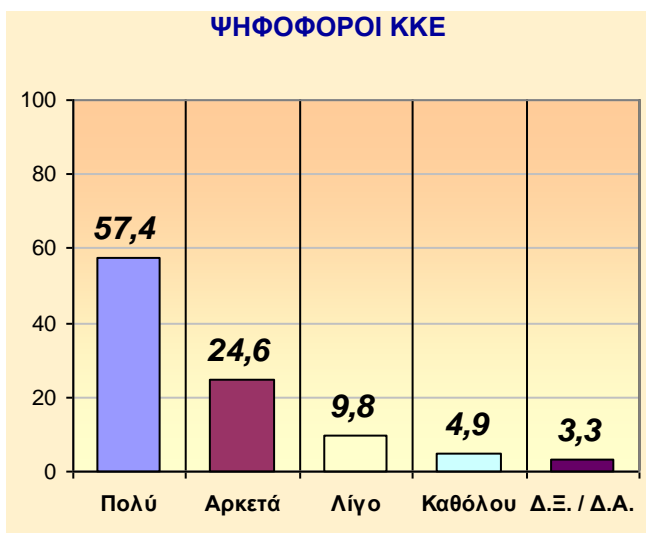
15. Βαθμός σιγουριάς για την επιλογή της ψήφου

ΕΡΩΤΗΣΗ: Πόσο σίγουρος/η αισθάνεστε για την επιλογή σας;



15. Βαθμός σιγουριάς για την επιλογή της ψήφου

ΕΡΩΤΗΣΗ: Πόσο σίγουρος/η αισθάνεστε για την επιλογή σας;

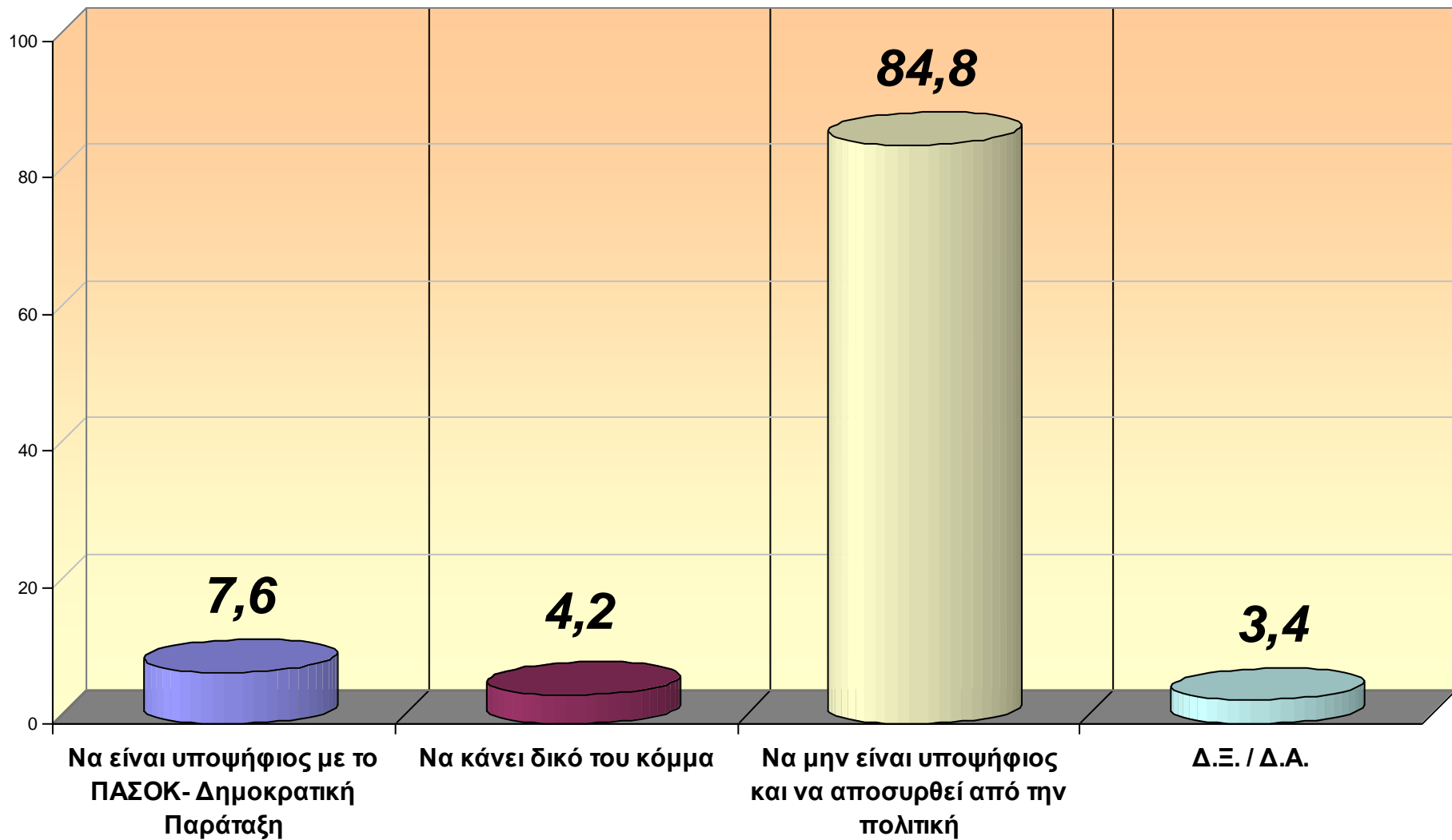


ΑΝΑΛΥΣΗ ΜΕ ΒΑΣΗ ΤΗΝ ΚΟΜΜΑΤΙΚΗ ΠΡΟΤΙΜΗΣΗ

	ΣΥΝΟΛΟ	ΣΥΡΙΖΑ	Ν.Δ.	ΧΡ. ΑΥ.	ΠΑΣΟΚ	Το Ποτάμι	ΚΚΕ	ΑΝ. ΕΛ.
Πολύ	43,4	47,6	51,5	37,9	44,3	16,7	57,4	30,0
Αρκετά	31,0	35,7	27,1	32,8	24,1	47,9	24,6	36,7
Λίγο	13,0	7,9	8,8	17,2	15,2	22,9	9,8	16,7
Καθόλου	3,1	1,3	2,3	1,8	3,7	2,1	4,9	6,6
Δ. Ξ. / Δ. Α.	9,5	7,5	10,3	10,3	12,7	10,4	3,3	10,0

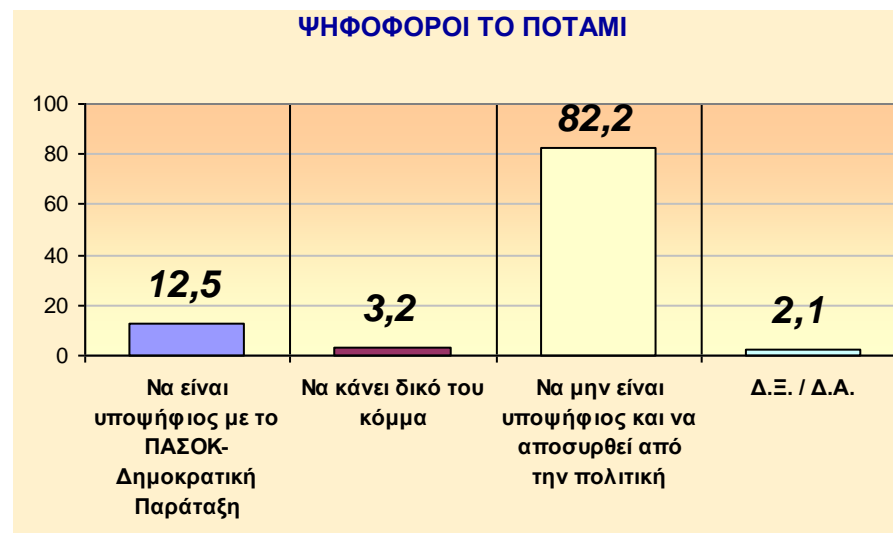
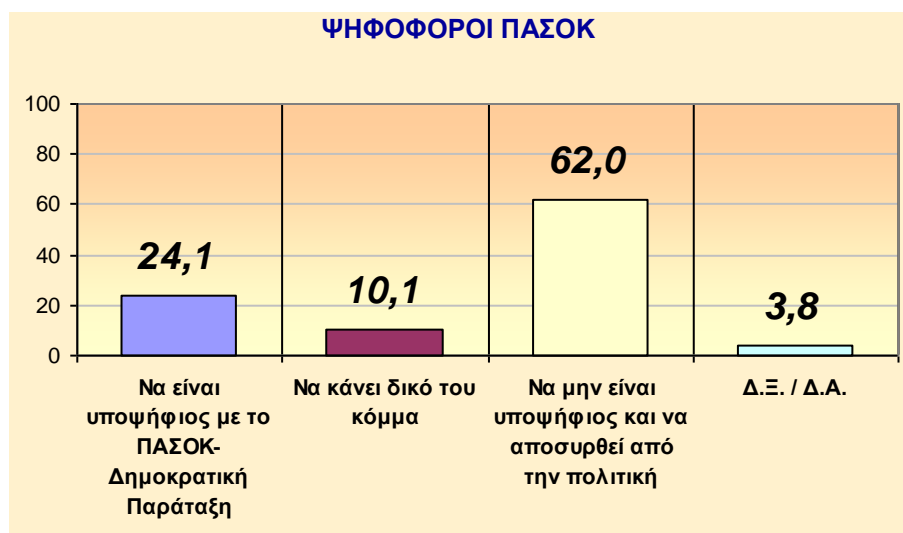
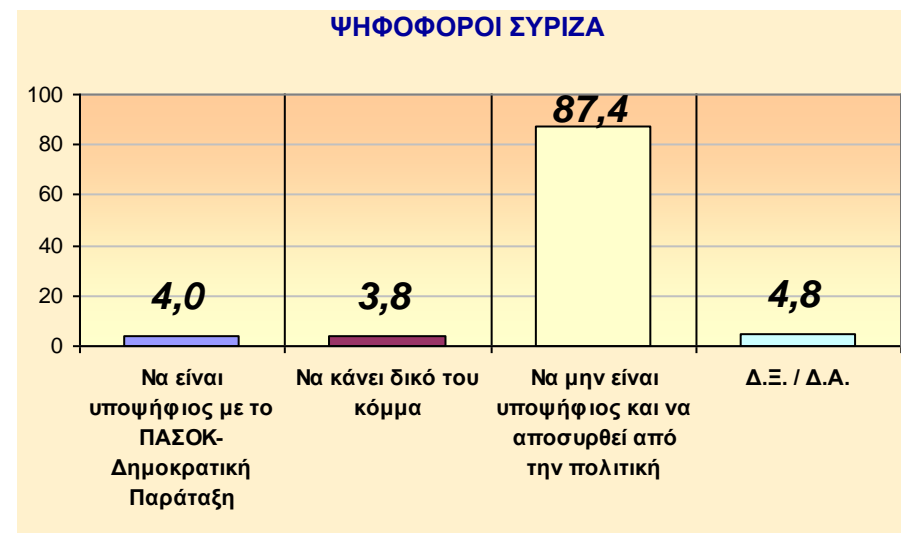
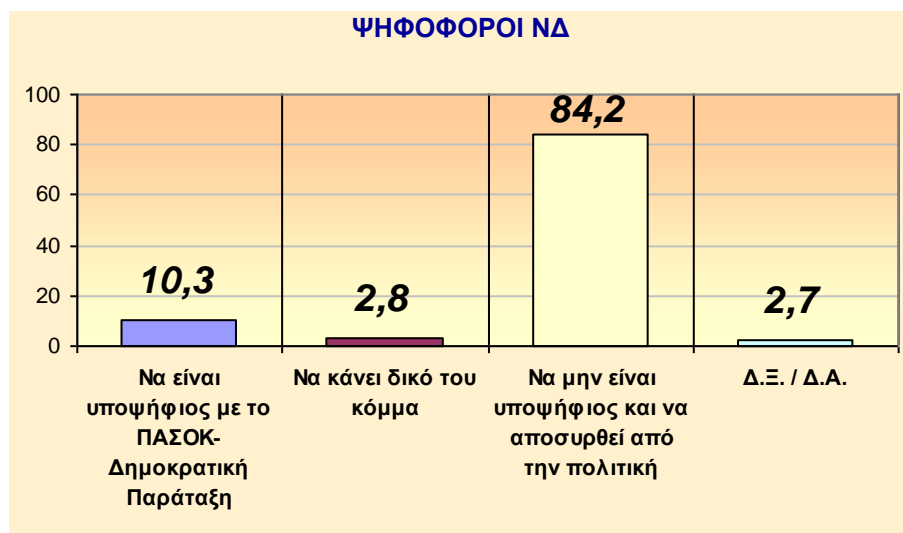
16. Τι πιστεύετε ότι πρέπει να κάνει ο Γιώργος Παπανδρέου;

ΕΡΩΤΗΣΗ: Τι πιστεύετε ότι πρέπει να κάνει ο Γιώργος Παπανδρέου;



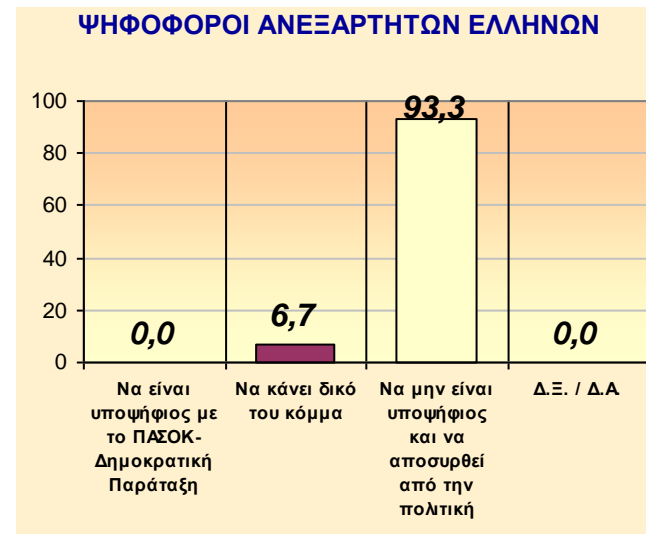
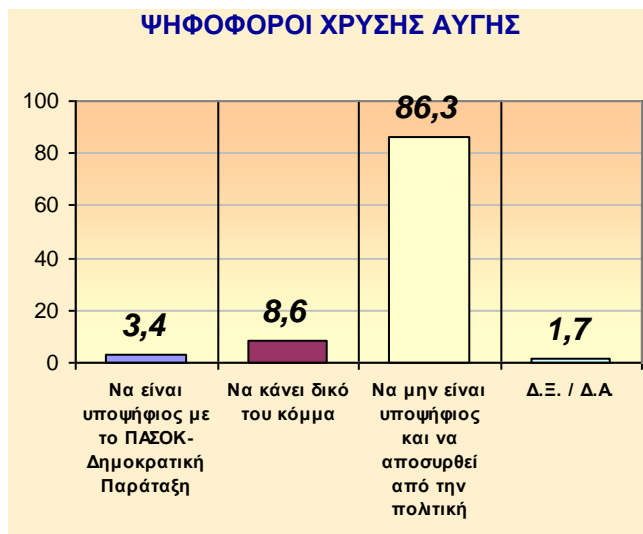
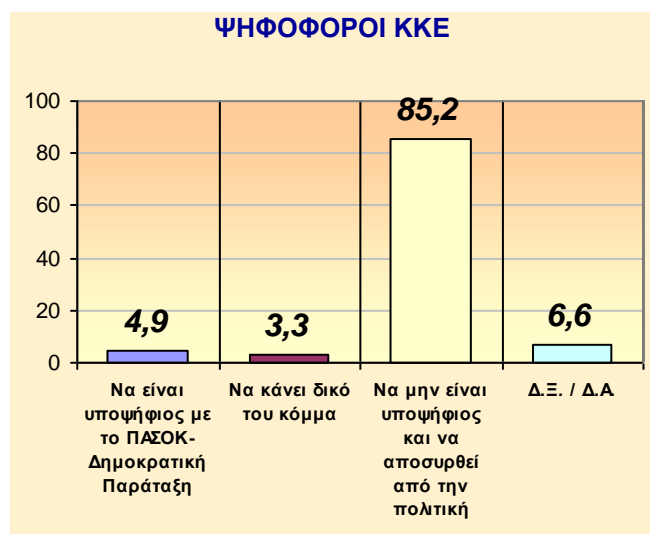
16. Τι πιστεύετε ότι πρέπει να κάνει ο Γιώργος Παπανδρέου;

ΕΡΩΤΗΣΗ: Τι πιστεύετε ότι πρέπει να κάνει ο Γιώργος Παπανδρέου;



16. Τι πιστεύετε ότι πρέπει να κάνει ο Γιώργος Παπανδρέου;

ΕΡΩΤΗΣΗ: Τι πιστεύετε ότι πρέπει να κάνει ο Γιώργος Παπανδρέου;



ΑΝΑΛΥΣΗ ΜΕ ΒΑΣΗ ΤΗΝ ΚΟΜΜΑΤΙΚΗ ΠΡΟΤΙΜΗΣΗ

	ΣΥΝΟΛΟ	ΣΥΡΙΖΑ	Ν.Δ.	ΧΡ. ΑΥ.	ΠΑΣΟΚ	Το Ποτάμι	ΚΚΕ	ΑΝ. ΕΛ.
Na είναι υποψήφιος με το ΠΑΣΟΚ- Δημοκρατική Παράταξη	7,6	4,0	10,3	3,4	24,1	12,5	4,9	0,0
Na κάνει δικό του κόμμα	4,2	3,8	2,8	8,6	10,1	3,2	3,3	6,7
Na μην είναι υποψήφιος και να αποσυρθεί από την πολιτική	84,8	87,4	84,2	86,3	62,0	82,2	85,2	93,3
Δ.Ξ. / Δ.Α.	3,4	4,8	2,7	1,7	3,8	2,1	6,6	0,0