

# Πανελλαδική έρευνα γνώμης



**RASS**

**Οκτώβριος 2014**



**Ταυτότητα Έρευνας**

## Ταυτότητα της έρευνας

**Ανάθεση:** Ιστοσελίδα «iefimerida.gr».

**Περίοδος έρευνας:** Η έρευνα διεξήχθη από 29 έως και 31 Οκτωβρίου 2014.

**Τύπος έρευνας:** Τηλεφωνική έρευνα προσωπικών συνεντεύξεων σε νοικοκυριά.

**Πληθυσμός έρευνας:** Όλοι οι Έλληνες εκλογείς, μόνιμοι κάτοικοι της χώρας.

**Μέγεθος δείγματος και περιοχή έρευνας:** **1.002** συνεντεύξεις σε ολόκληρη τη χώρα  
(δειγματοληπτικό σφάλμα  $\pm 3,1\%$ ).

**Δειγματοληπτική τεχνική:** Επελέγη δείγμα με τη μέθοδο της στρωματοποιημένης συστηματικής τυχαίας δειγματοληψίας. Τα στρώματα της έρευνας αποτέλεσαν οι 13 διοικητικές περιφέρειες της χώρας, από τις οποίες το δείγμα επελέγη με συστηματικό τρόπο κάνοντας χρήση γεννήτριας τυχαίων αριθμών. Ως δειγματοληπτικό πλαίσιο χρησιμοποιήθηκαν τα τηλεφωνικά κέντρα του Ο.Τ.Ε..

**Συλλογή στοιχείων:** Για τη συλλογή των στοιχείων εργάσθηκαν **38** ερευνητές και **4** επόπτες. Η συλλογή των δεδομένων πραγματοποιήθηκε πρωινές και απογευματινές ώρες από το τηλεφωνικό κέντρο της εταιρείας, με ηλεκτρονικά μέσα χρησιμοποιώντας το σύστημα CATI. Η ποιότητα των συνεντεύξεων ελέγχθηκε κατά τη διάρκειά τους με τη μέθοδο της συνακρόασης.

**Επεξεργασία δεδομένων:** Μετά τη συλλογή τους τα δεδομένα σταθμίστηκαν ως προς το φύλο, την ηλικία και την ψήφο στις Ευρωεκλογές. Για τις σταθμίσεις χρησιμοποιήθηκαν τα δεδομένα της απογραφής πληθυσμού του 2011 και τα αποτελέσματα των Ευρωεκλογών του Μαΐου 2014.

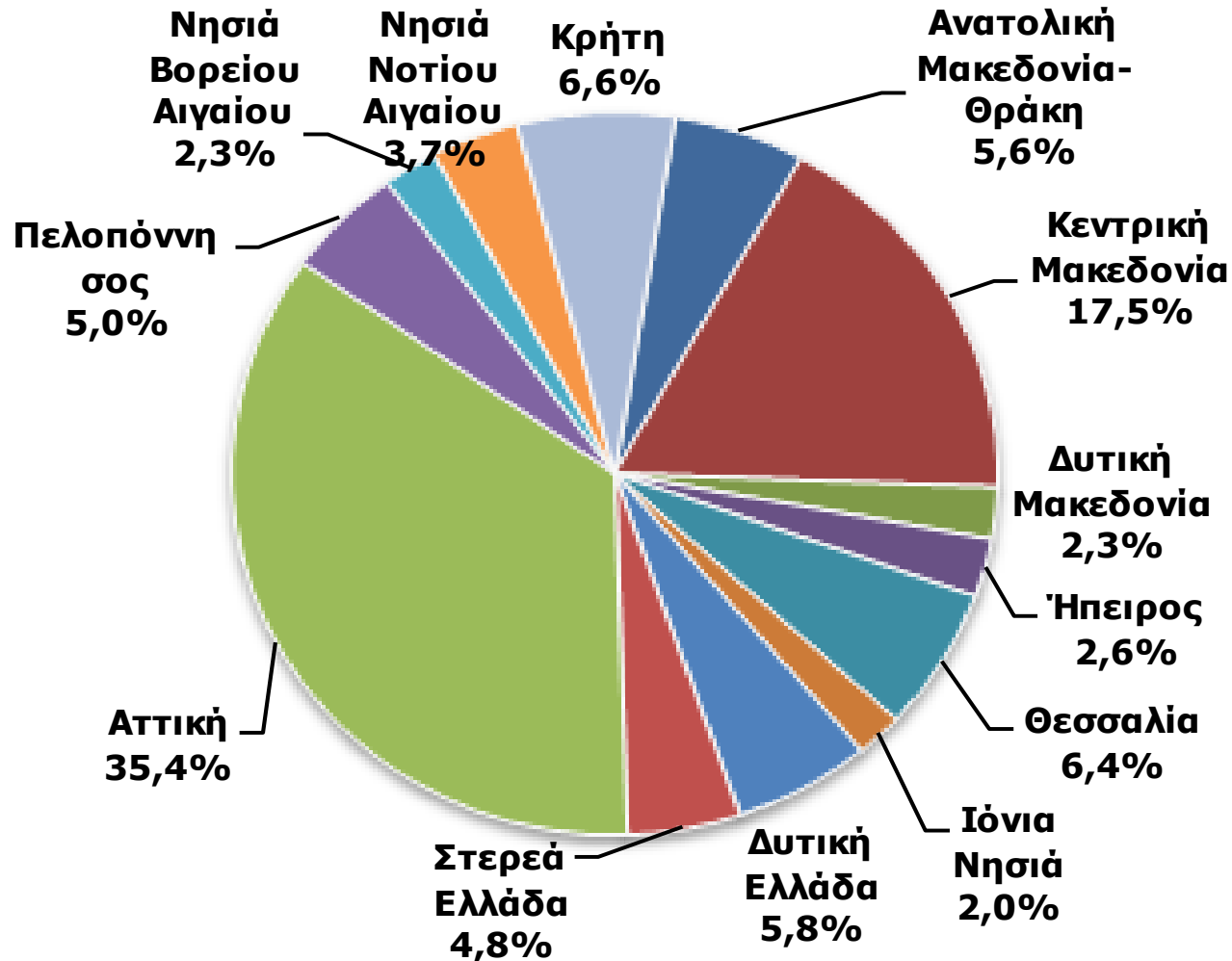
**Αριθμός Μητρώου Φορέων και Επιχειρήσεων Δημοσκοπήσεων: 10**

**Η RASS είναι μέλος της ESOMAR, της WAPOR και του ΣΕΔΕΑ.**



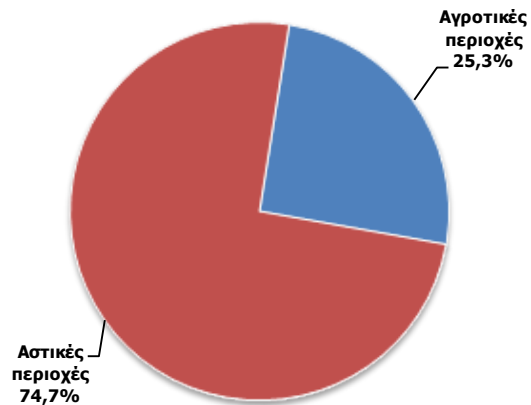
**Δημογραφικά  
Χαρακτηριστικά**

## Γεωγραφική κατανομή δείγματος

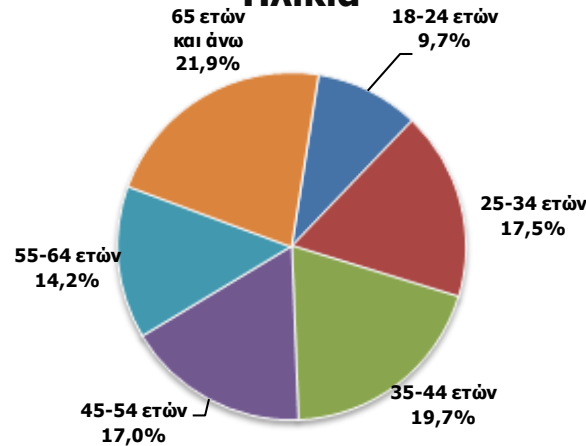


# Δημογραφικά χαρακτηριστικά δείγματος

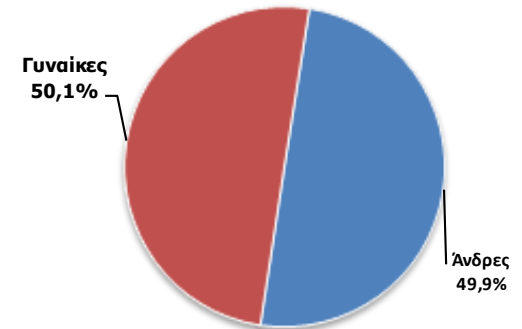
## Αστικότητα



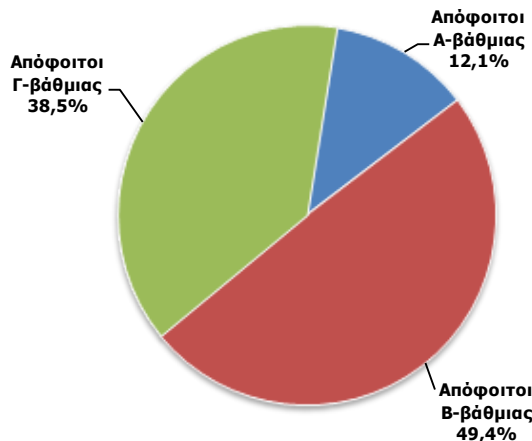
## Ηλικία



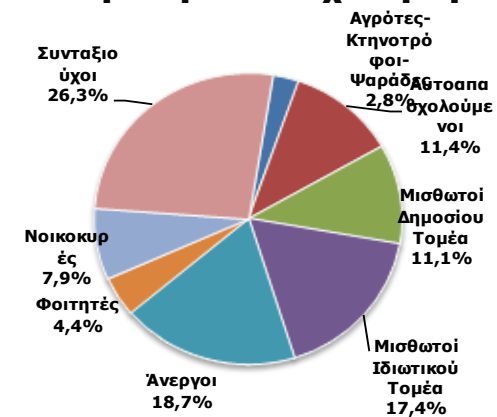
## Φύλο



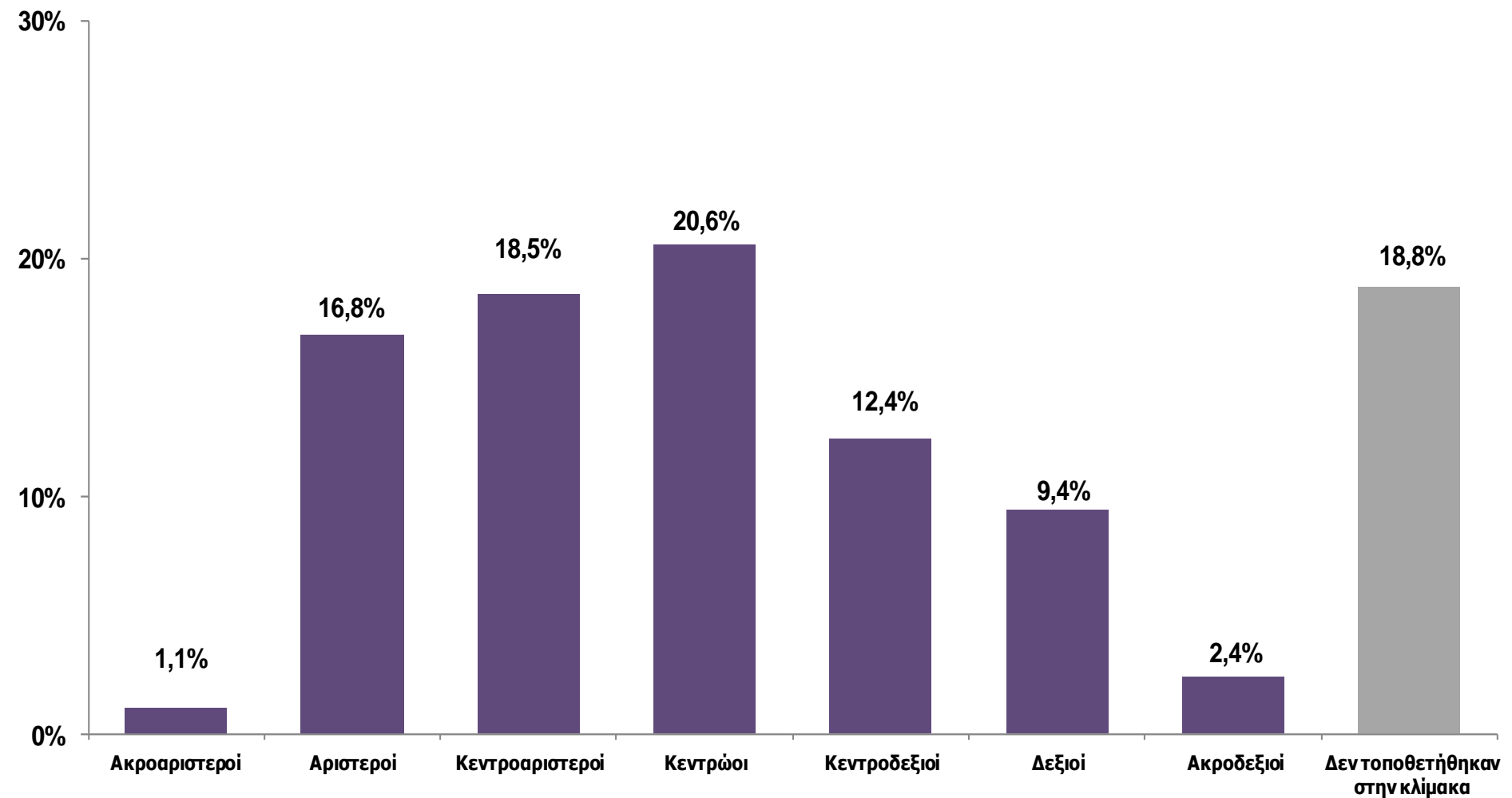
## Επίπεδο σπουδών



## Θέση στην Απασχόληση



# Ιδεολογική αυτοτοποθέτηση

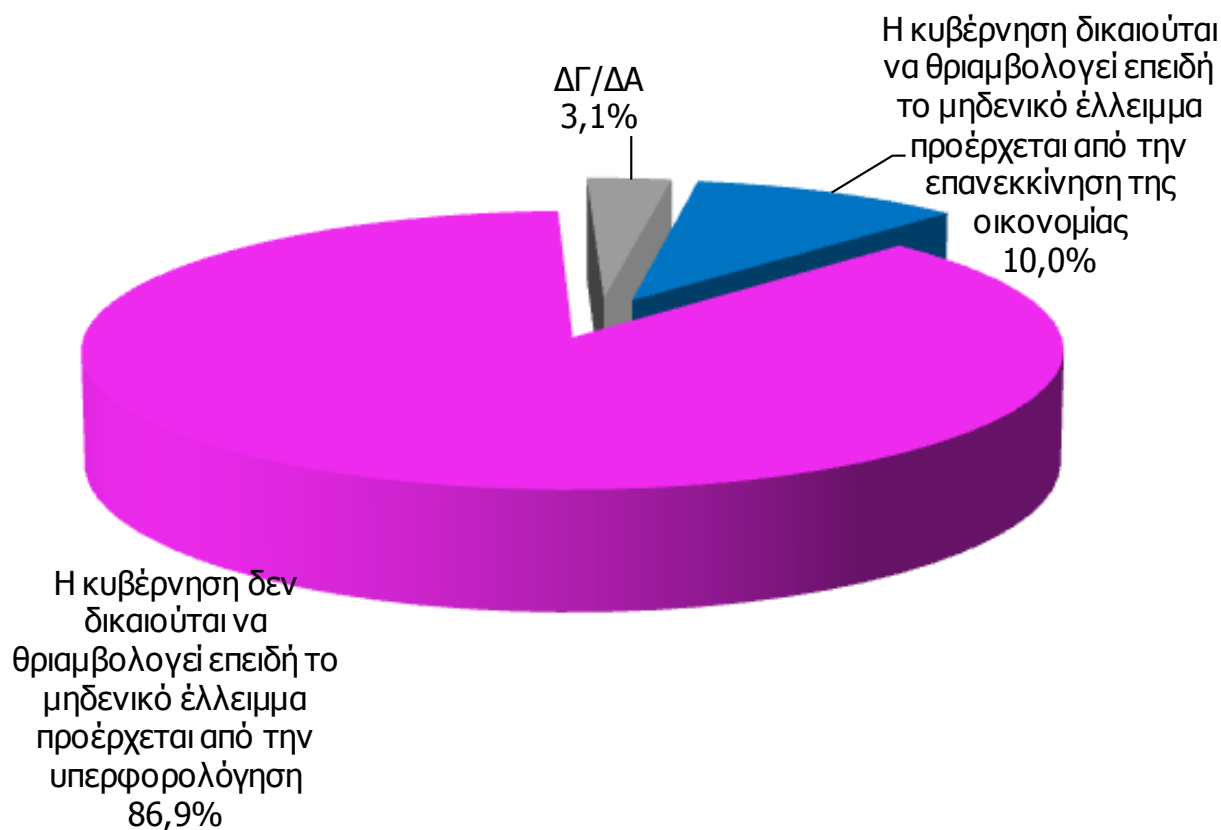




**Ερωτήσεις**



Ο πρωθυπουργός κ. Σαμαράς ανακοίνωσε ότι «Η Ελλάδα, για πρώτη φορά στον Προϋπολογισμό του 2015 θα έχει μηδενικό δημοσιονομικό έλλειμμα». Κατά τη γνώμη σας...



Ο πρωθυπουργός κ. Σαμαράς ανακοίνωσε ότι «Η Ελλάδα, για πρώτη φορά στον Προϋπολογισμό του 2015 θα έχει μηδενικό δημοσιονομικό έλλειμμα». Κατά τη γνώμη σας...

### Ανάλυση ως προς την ψήφο στις Ευρωεκλογές 2014

	Σύνολο	ΣΥΡΙΖΑ	ΝΔ	ΕΛΙΑ <sup>^</sup>	ΆΛΛΑ ΚΟΜΜΑΤΑ	ΆΛΛΕΣ ΑΠΑΝΤΗΣΕΙΣ*
Η κυβέρνηση δικαιούται να θριαμβολογεί επειδή το μηδενικό έλλειμμα προέρχεται από την επανεκκίνηση της οικονομίας	10,0	2,4	31,4	19,4	5,2	5,2
Η κυβέρνηση δεν δικαιούται να θριαμβολογεί επειδή το μηδενικό έλλειμμα προέρχεται από την υπερφορολόγηση	86,9	96,1	62,9	75,8	93,0	91,4
ΔΓ/ΔΑ	3,1	1,5	5,7	4,8	1,8	3,4
<b>Σύνολο</b>	<b>100</b>	<b>100</b>	<b>100</b>	<b>100</b>	<b>100</b>	<b>100</b>

*\*Άκυρο-Λευκό/ Δεν ψήφισαν/ Δεν απάντησαν*

*<sup>^</sup>Ενδεικτικά αποτελέσματα: Βάση μικρότερη των 100 ερωτηθέντων*

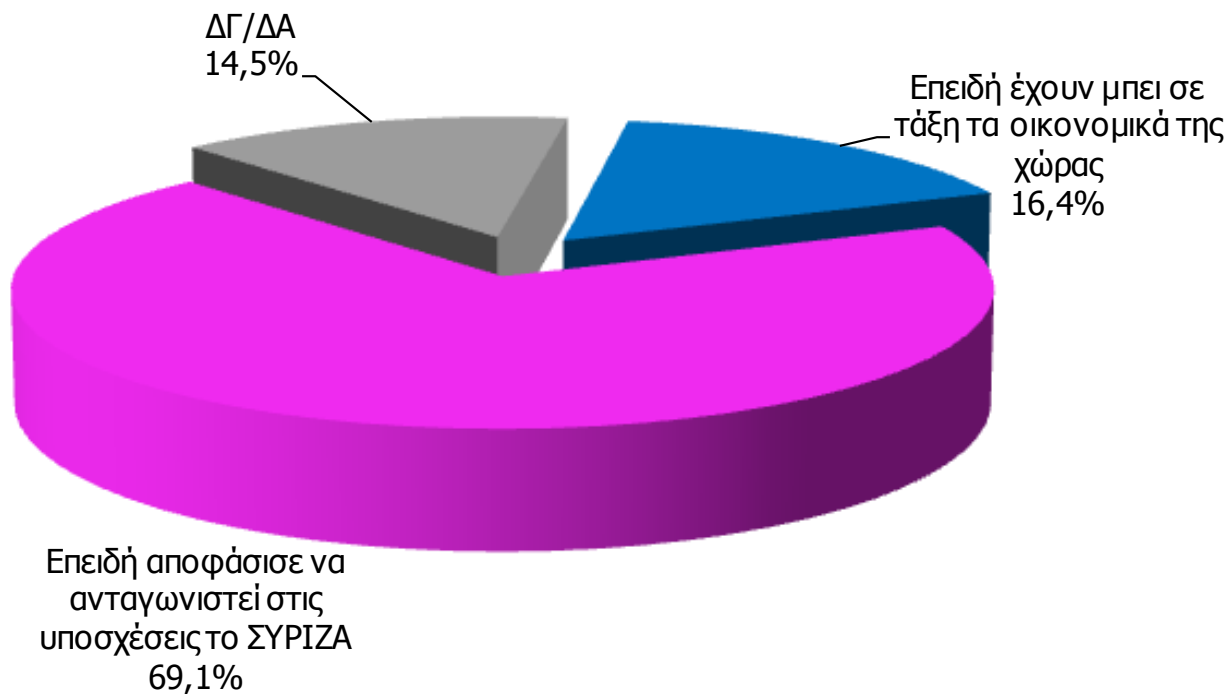
Ο πρωθυπουργός κ. Σαμαράς ανακοίνωσε ότι «Η Ελλάδα, για πρώτη φορά στον Προϋπολογισμό του 2015 θα έχει μηδενικό δημοσιονομικό έλλειμμα». Κατά τη γνώμη σας...

### *Ανάλυση ως προς την ψήφο στις Βουλευτικές εκλογές 2012*

	<b>Σύνολο</b>	<b>ΝΔ</b>	<b>ΣΥΡΙΖΑ</b>	<b>ΠΑΣΟΚ</b>	<b>ΆΛΛΑ ΚΟΜΜΑΤΑ</b>	<b>ΆΛΛΕΣ ΑΠΑΝΤΗΣΕΙΣ*</b>
Η κυβέρνηση δικαιούται να θριαμβολογεί επειδή το μηδενικό έλλειμμα προέρχεται από την επανεκκίνηση της οικονομίας	<b>10,0</b>	<b>27,0</b>	<b>0,0</b>	<b>18,0</b>	<b>4,6</b>	<b>3,6</b>
Η κυβέρνηση δεν δικαιούται να θριαμβολογεί επειδή το μηδενικό έλλειμμα προέρχεται από την υπερφορολόγηση	<b>86,9</b>	<b>67,9</b>	<b>97,6</b>	<b>78,7</b>	<b>94,0</b>	<b>92,9</b>
<b>ΔΓ/ΔΑ</b>	<b>3,1</b>	<b>5,1</b>	<b>2,4</b>	<b>3,3</b>	<b>1,4</b>	<b>3,5</b>
<b>Σύνολο</b>	<b>100</b>	<b>100</b>	<b>100</b>	<b>100</b>	<b>100</b>	<b>100</b>

*\*Άκυρο-Λευκό/ Δεν ψήφισαν/ Δεν απάντησαν*

Τον τελευταίο καιρό η κυβέρνηση ανακοίνωσε ότι σχεδιάζει την αποδέσμευση της χώρας από το Διεθνές Νομισματικό Ταμείο και την επιστροφή στις αγορές. Για ποιο λόγο κατά τη γνώμη σας, η κυβέρνηση οδηγήθηκε σε αυτή την απόφαση;



Τον τελευταίο καιρό η κυβέρνηση ανακοίνωσε ότι σχεδιάζει την αποδέσμευση της χώρας από το Διεθνές Νομισματικό Ταμείο και την επιστροφή στις αγορές. Για ποιο λόγο κατά τη γνώμη σας, η κυβέρνηση οδηγήθηκε σε αυτή την απόφαση;

### *Ανάλυση ως προς την ψήφο στις Ευρωεκλογές 2014*

	Σύνολο	ΣΥΡΙΖΑ	ΝΔ	ΕΛΙΑ <sup>^</sup>	ΆΛΛΑ ΚΟΜΜΑΤΑ	ΆΛΛΕΣ ΑΠΑΝΤΗΣΕΙΣ*
Επειδή έχουν μπει σε τάξη τα οικονομικά της χώρας	16,4	3,9	49,1	30,6	7,3	12,0
Επειδή αποφάσισε να ανταγωνιστεί στις υποσχέσεις το ΣΥΡΙΖΑ	69,1	85,9	38,3	46,8	79,0	69,1
ΔΓ/ΔΑ	14,5	10,2	12,6	22,6	13,7	18,9
<b>Σύνολο</b>	<b>100</b>	<b>100</b>	<b>100</b>	<b>100</b>	<b>100</b>	<b>100</b>

*\*Άκυρο-Λευκό/ Δεν ψήφισαν/ Δεν απάντησαν*

*<sup>^</sup>Ενδεικτικά αποτελέσματα: Βάση μικρότερη των 100 ερωτηθέντων*

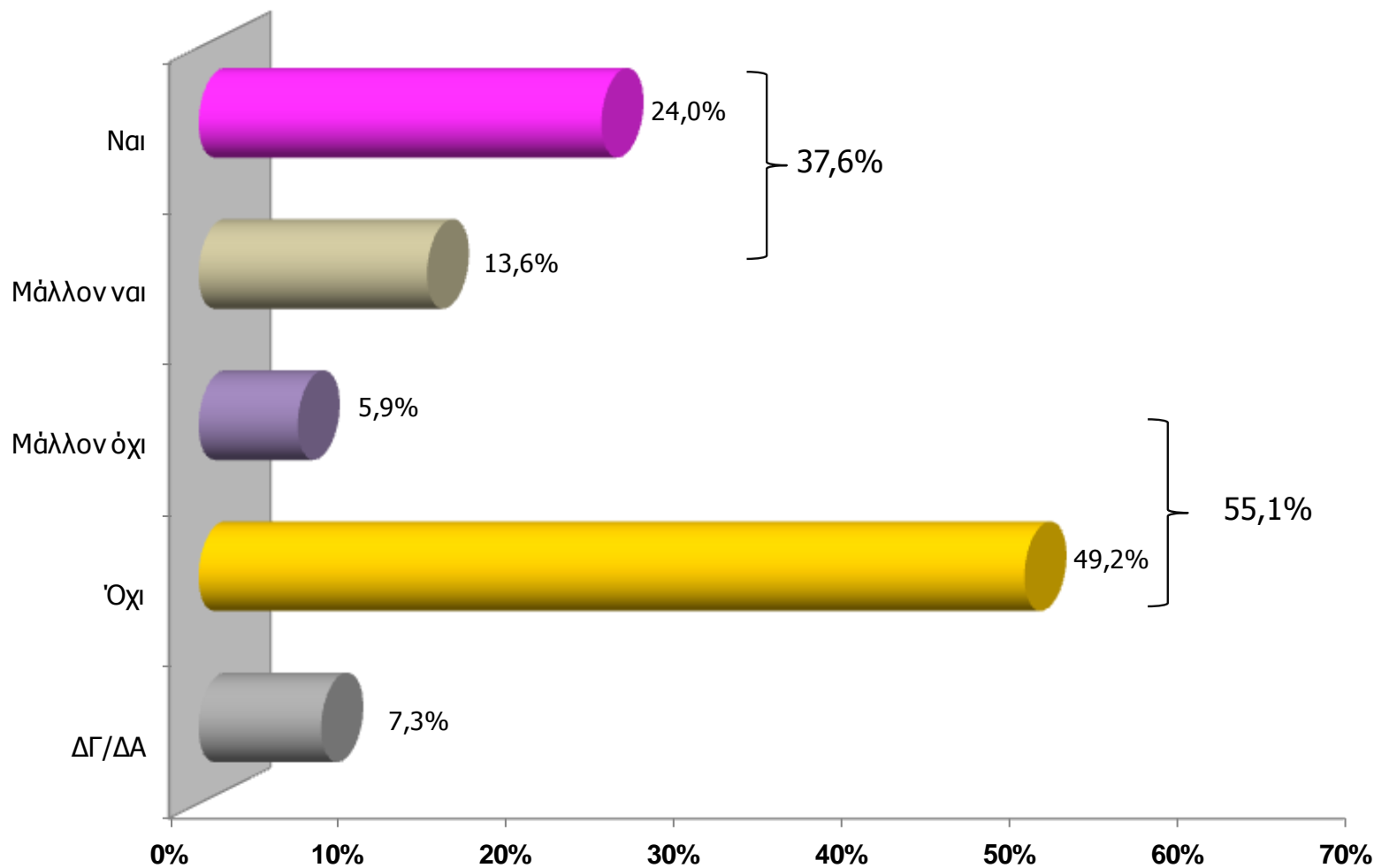
Τον τελευταίο καιρό η κυβέρνηση ανακοίνωσε ότι σχεδιάζει την αποδέσμευση της χώρας από το Διεθνές Νομισματικό Ταμείο και την επιστροφή στις αγορές. Για ποιο λόγο κατά τη γνώμη σας, η κυβέρνηση οδηγήθηκε σε αυτή την απόφαση;

### *Ανάλυση ως προς την ψήφο στις Βουλευτικές εκλογές 2012*

	Σύνολο	ΝΔ	ΣΥΡΙΖΑ	ΠΑΣΟΚ	ΆΛΛΑ ΚΟΜΜΑΤΑ	ΆΛΛΕΣ ΑΠΑΝΤΗΣΕΙΣ*
Επειδή έχουν μπει σε τάξη τα οικονομικά της χώρας	16,4	38,0	5,3	26,1	7,0	10,2
Επειδή αποφάσισε να ανταγωνιστεί στις υποσχέσεις το ΣΥΡΙΖΑ	69,1	49,8	81,8	56,9	79,6	71,1
ΔΓ/ΔΑ	14,5	12,2	12,9	17,0	13,4	18,7
<b>Σύνολο</b>	<b>100</b>	<b>100</b>	<b>100</b>	<b>100</b>	<b>100</b>	<b>100</b>

*\*Άκυρο-Λευκό/ Δεν ψήφισαν/ Δεν απάντησαν*

**Η διευθέτηση των «κόκκινων δανείων» και η ρύθμιση των ληξιπρόθεσμων οφειλών προς το Δημόσιο και τα ασφαλιστικά ταμεία που προτίθεται να κάνει η κυβέρνηση, πιστεύετε ότι θα αναθερμάνει την επιχειρηματική δραστηριότητα ή όχι;**



Η διευθέτηση των «κόκκινων δανείων» και η ρύθμιση των ληξιπρόθεσμων οφειλών προς το Δημόσιο και τα ασφαλιστικά ταμεία που προτίθεται να κάνει η κυβέρνηση, πιστεύετε ότι θα αναθερμάνει την επιχειρηματική δραστηριότητα ή όχι;

**Ανάλυση ως προς την ψήφο στις Ευρωεκλογές 2014**

	Σύνολο	ΣΥΡΙΖΑ	ΝΔ	ΕΛΙΑ <sup>^</sup>	ΆΛΛΑ ΚΟΜΜΑΤΑ	ΆΛΛΕΣ ΑΠΑΝΤΗΣΕΙΣ*
Ναι-Μάλλον ναι	37,6	24,4	64,0	55,7	29,6	36,6
Όχι-Μάλλον όχι	55,1	67,8	29,1	31,1	66,2	54,3
ΔΓ/ΔΑ	7,3	7,8	6,9	13,2	4,2	9,1
<b>Σύνολο</b>	<b>100</b>	<b>100</b>	<b>100</b>	<b>100</b>	<b>100</b>	<b>100</b>

*\*Άκυρο-Λευκό/ Δεν ψήφισαν/ Δεν απάντησαν*

*<sup>^</sup>Ενδεικτικά αποτελέσματα: Βάση μικρότερη των 100 ερωτηθέντων*



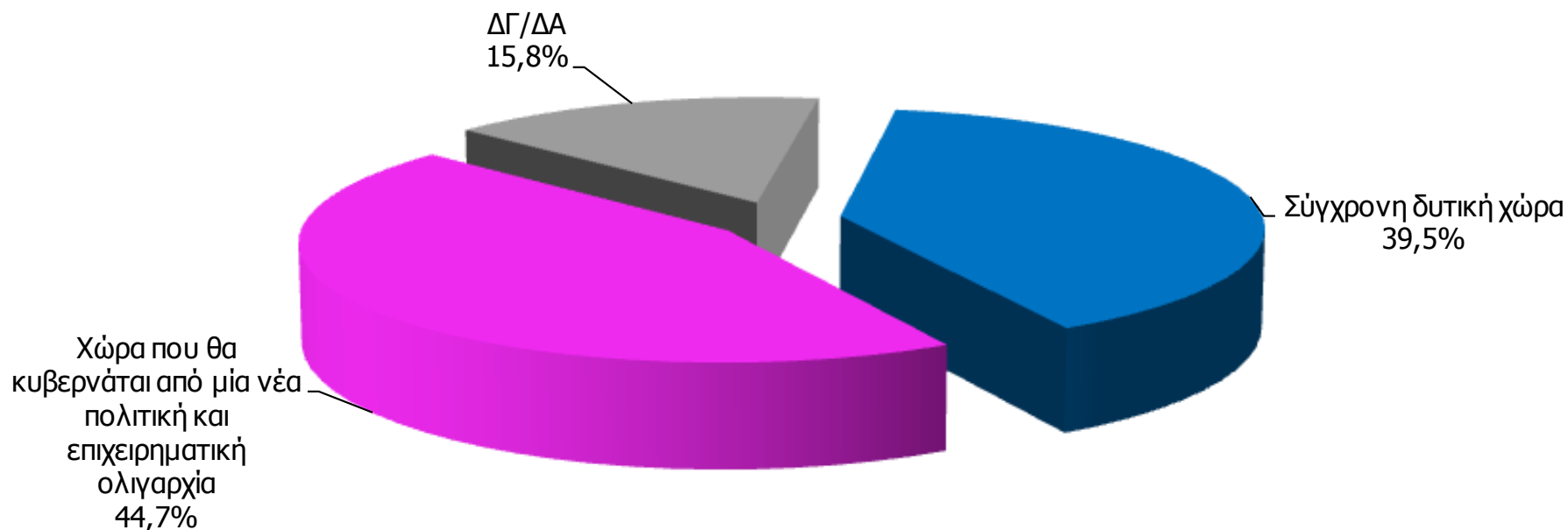
Η διευθέτηση των «κόκκινων δανείων» και η ρύθμιση των ληξιπρόθεσμων οφειλών προς το Δημόσιο και τα ασφαλιστικά ταμεία που προτίθεται να κάνει η κυβέρνηση, πιστεύετε ότι θα αναθερμάνει την επιχειρηματική δραστηριότητα ή όχι;

**Ανάλυση ως προς την ψήφο στις Βουλευτικές εκλογές 2012**

	Σύνολο	ΝΔ	ΣΥΡΙΖΑ	ΠΑΣΟΚ	ΆΛΛΑ ΚΟΜΜΑΤΑ	ΆΛΛΕΣ ΑΠΑΝΤΗΣΕΙΣ*
Ναι-Μάλλον ναι	37,6	62,4	25,1	45,5	24,4	34,7
Όχι-Μάλλον όχι	55,1	31,2	69,6	42,0	69,6	56,0
ΔΓ/ΔΑ	7,3	6,3	5,3	12,5	6,0	9,3
<b>Σύνολο</b>	<b>100</b>	<b>100</b>	<b>100</b>	<b>100</b>	<b>100</b>	<b>100</b>

*\*Άκυρο-Λευκό/ Δεν ψήφισαν/ Δεν απάντησαν*

Η Ελλάδα μετά την κρίση θα γίνει σύγχρονη δυτική χώρα ή χώρα που θα κυβερνάται από μία νέα πολιτική και επιχειρηματική ολιγαρχία;



Η Ελλάδα μετά την κρίση θα γίνει σύγχρονη δυτική χώρα ή χώρα που θα κυβερνάται από μία νέα πολιτική και επιχειρηματική ολιγαρχία;

**Ανάλυση ως προς την ψήφο στις Ευρωεκλογές 2014**

	Σύνολο	ΣΥΡΙΖΑ	ΝΔ	ΕΛΙΑ <sup>^</sup>	ΆΛΛΑ ΚΟΜΜΑΤΑ	ΆΛΛΕΣ ΑΠΑΝΤΗΣΕΙΣ*
Σύγχρονη δυτική χώρα	39,5	35,8	62,6	59,7	29,8	33,6
Χώρα που θα κυβερνάται από μία νέα πολιτική και επιχειρηματική ολιγαρχία	44,7	47,1	21,8	27,4	59,0	44,0
ΔΓ/ΔΑ	15,8	17,1	15,6	12,9	11,2	22,4
<b>Σύνολο</b>	<b>100</b>	<b>100</b>	<b>100</b>	<b>100</b>	<b>100</b>	<b>100</b>

*\*Άκυρο-Λευκό/ Δεν ψήφισαν/ Δεν απάντησαν*

*<sup>^</sup>Ενδεικτικά αποτελέσματα: Βάση μικρότερη των 100 ερωτηθέντων*

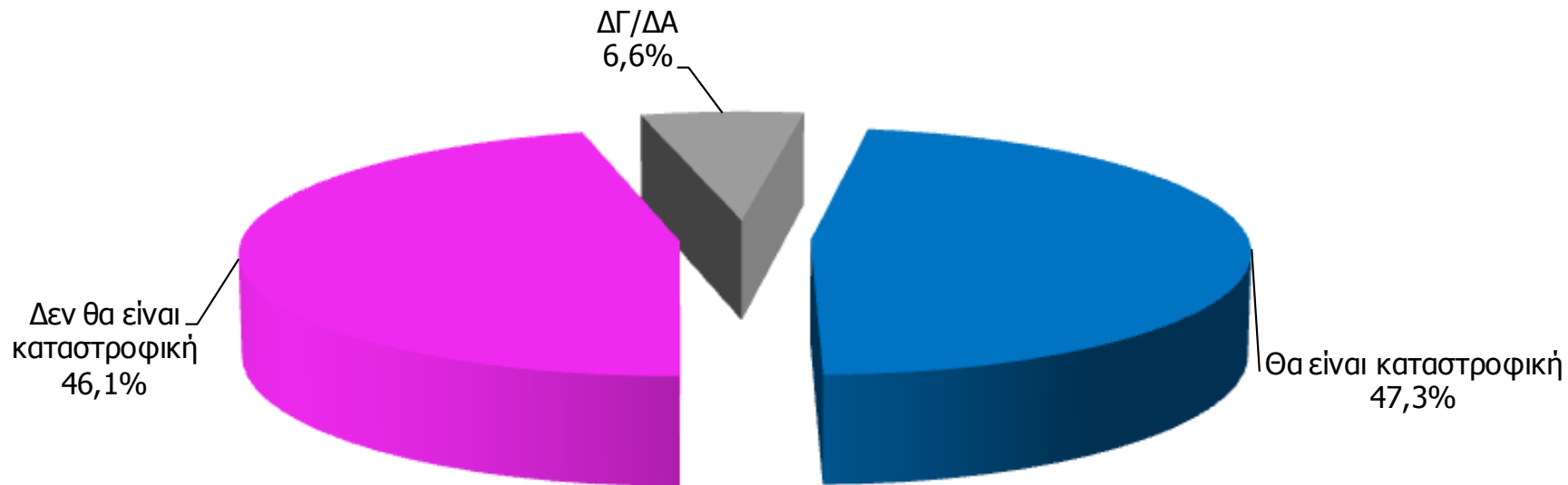
Η Ελλάδα μετά την κρίση θα γίνει σύγχρονη δυτική χώρα ή χώρα που θα κυβερνάται από μία νέα πολιτική και επιχειρηματική ολιγαρχία;

**Ανάλυση ως προς την ψήφο στις Βουλευτικές εκλογές 2012**

	Σύνολο	ΝΔ	ΣΥΡΙΖΑ	ΠΑΣΟΚ	ΆΛΛΑ ΚΟΜΜΑΤΑ	ΆΛΛΕΣ ΑΠΑΝΤΗΣΕΙΣ*
Σύγχρονη δυτική χώρα	39,5	54,7	30,6	60,2	28,9	35,7
Χώρα που θα κυβερνάται από μία νέα πολιτική και επιχειρηματική ολιγαρχία	44,7	31,3	45,3	29,5	59,1	46,0
ΔΓ/ΔΑ	15,8	14,0	24,1	10,3	12,0	18,3
<b>Σύνολο</b>	<b>100</b>	<b>100</b>	<b>100</b>	<b>100</b>	<b>100</b>	<b>100</b>

*\*Άκυρο-Λευκό/ Δεν ψήφισαν/ Δεν απάντησαν*

Πιστεύετε ότι μια πρόωρη προσφυγή στις κάλπες θα είναι καταστροφική εξέλιξη για τη οικονομία ή όχι;



Πιστεύετε ότι μια πρόωρη προσφυγή στις κάλπες θα είναι καταστροφική εξέλιξη για τη οικονομία ή όχι;

### *Ανάλυση ως προς την ψήφο στις Ευρωεκλογές 2014*

	<b>Σύνολο</b>	<b>ΣΥΡΙΖΑ</b>	<b>ΝΔ</b>	<b>ΕΛΙΑ<sup>^</sup></b>	<b>ΆΛΛΑ ΚΟΜΜΑΤΑ</b>	<b>ΆΛΛΕΣ ΑΠΑΝΤΗΣΕΙΣ*</b>
Θα είναι καταστροφική	47,3	22,4	78,3	72,6	41,3	47,6
Δεν θα είναι καταστροφική	46,1	72,7	20,0	22,6	48,0	45,9
ΔΓ/ΔΑ	6,6	4,9	1,7	4,8	10,7	6,5
<b>Σύνολο</b>	<b>100</b>	<b>100</b>	<b>100</b>	<b>100</b>	<b>100</b>	<b>100</b>

*\*Άκυρο-Λευκό/ Δεν ψήφισαν/ Δεν απάντησαν*

*<sup>^</sup>Ενδεικτικά αποτελέσματα: Βάση μικρότερη των 100 ερωτηθέντων*

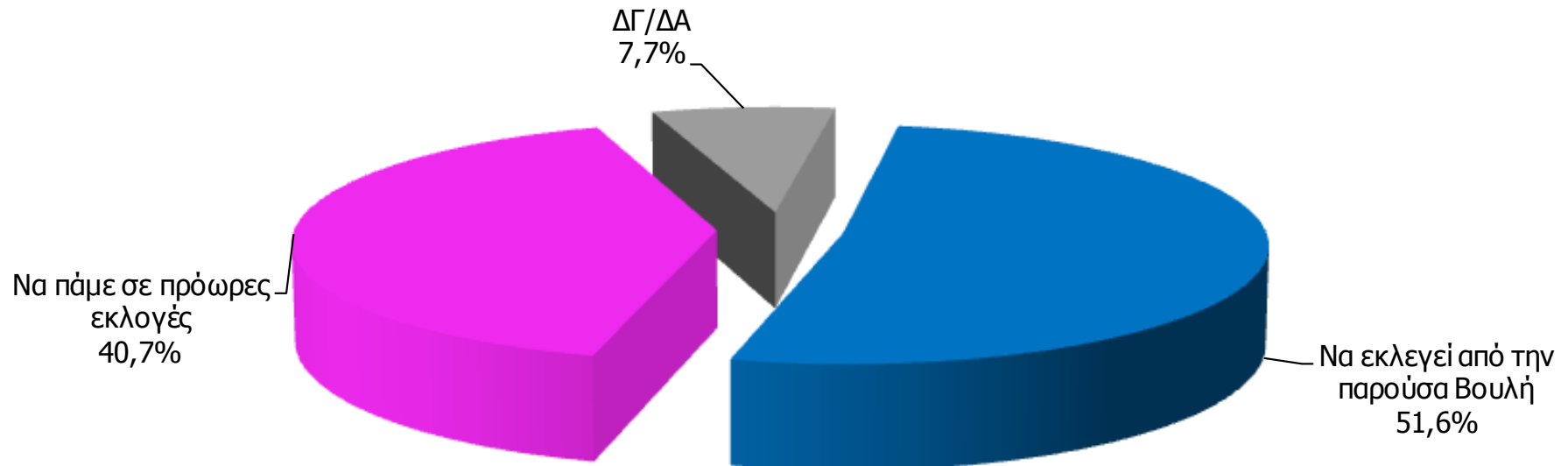
Πιστεύετε ότι μια πρόωρη προσφυγή στις κάλπες θα είναι καταστροφική εξέλιξη για τη οικονομία ή όχι;

**Ανάλυση ως προς την ψήφο στις Βουλευτικές εκλογές 2012**

	Σύνολο	ΝΔ	ΣΥΡΙΖΑ	ΠΑΣΟΚ	ΆΛΛΑ ΚΟΜΜΑΤΑ	ΆΛΛΕΣ ΑΠΑΝΤΗΣΕΙΣ*
Θα είναι καταστροφική	47,3	75,3	17,8	67,4	33,5	49,8
Δεν θα είναι καταστροφική	46,1	22,1	71,6	30,3	58,1	43,1
ΔΓ/ΔΑ	6,6	2,6	10,6	2,3	8,4	7,1
<b>Σύνολο</b>	<b>100</b>	<b>100</b>	<b>100</b>	<b>100</b>	<b>100</b>	<b>100</b>

*\*Άκυρο-Λευκό/ Δεν ψήφισαν/ Δεν απάντησαν*

Τον τελευταίο καιρό γίνεται συζήτηση για την εκλογή του Προέδρου της Δημοκρατίας.  
Πιστεύετε ότι ο Πρόεδρος της Δημοκρατίας πρέπει να εκλεγεί από την παρούσα Βουλή ή  
να πάμε σε πρόωρες εκλογές;





Τον τελευταίο καιρό γίνεται συζήτηση για την εκλογή του Προέδρου της Δημοκρατίας. Πιστεύετε ότι ο Πρόεδρος της Δημοκρατίας πρέπει να εκλεγεί από την παρούσα Βουλή ή να πάμε σε πρόωρες εκλογές;

### *Ανάλυση ως προς την ψήφο στις Ευρωεκλογές 2014*

	<b>Σύνολο</b>	<b>ΣΥΡΙΖΑ</b>	<b>ΝΔ</b>	<b>ΕΛΙΑ<sup>^</sup></b>	<b>ΆΛΛΑ ΚΟΜΜΑΤΑ</b>	<b>ΆΛΛΕΣ ΑΠΑΝΤΗΣΕΙΣ*</b>
<b>Να εκλεγεί από την παρούσα Βουλή</b>	<b>51,6</b>	<b>29,8</b>	<b>82,3</b>	<b>75,8</b>	<b>49,2</b>	<b>45,1</b>
<b>Να πάμε σε πρόωρες εκλογές</b>	<b>40,7</b>	<b>62,0</b>	<b>14,3</b>	<b>16,1</b>	<b>44,1</b>	<b>43,8</b>
<b>ΔΓ/ΔΑ</b>	<b>7,7</b>	<b>8,2</b>	<b>3,4</b>	<b>8,1</b>	<b>6,7</b>	<b>11,1</b>
<b>Σύνολο</b>	<b>100</b>	<b>100</b>	<b>100</b>	<b>100</b>	<b>100</b>	<b>100</b>

*\*Άκυρο-Λευκό/ Δεν ψήφισαν/ Δεν απάντησαν*

*<sup>^</sup>Ενδεικτικά αποτελέσματα: Βάση μικρότερη των 100 ερωτηθέντων*

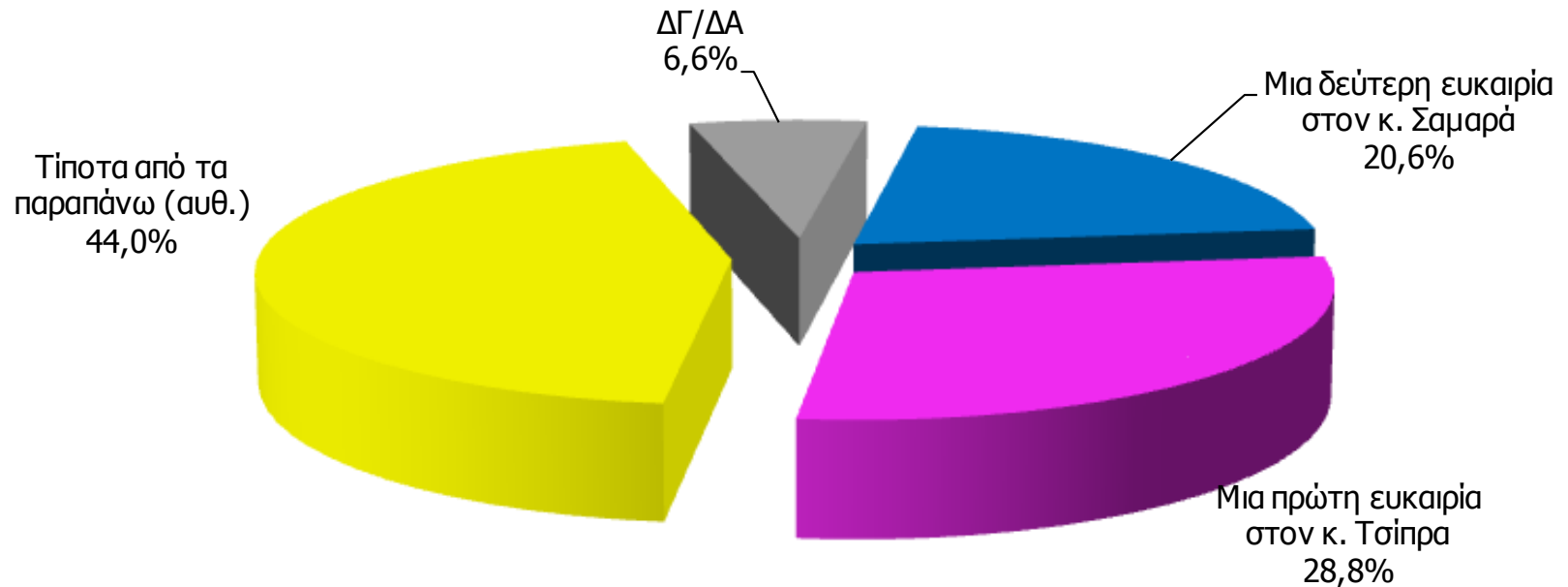
Τον τελευταίο καιρό γίνεται συζήτηση για την εκλογή του Προέδρου της Δημοκρατίας. Πιστεύετε ότι ο Πρόεδρος της Δημοκρατίας πρέπει να εκλεγεί από την παρούσα Βουλή ή να πάμε σε πρόωρες εκλογές;

### *Ανάλυση ως προς την ψήφο στις Βουλευτικές εκλογές 2012*

	<b>Σύνολο</b>	<b>ΝΔ</b>	<b>ΣΥΡΙΖΑ</b>	<b>ΠΑΣΟΚ</b>	<b>ΆΛΛΑ ΚΟΜΜΑΤΑ</b>	<b>ΆΛΛΕΣ ΑΠΑΝΤΗΣΕΙΣ*</b>
Να εκλεγεί από την παρούσα Βουλή	<b>51,6</b>	<b>78,4</b>	<b>29,4</b>	<b>71,6</b>	<b>38,7</b>	<b>49,1</b>
Να πάμε σε πρόωρες εκλογές	<b>40,7</b>	<b>18,6</b>	<b>64,1</b>	<b>21,6</b>	<b>53,5</b>	<b>37,5</b>
ΔΓ/ΔΑ	<b>7,7</b>	<b>3,0</b>	<b>6,5</b>	<b>6,8</b>	<b>7,8</b>	<b>13,4</b>
<b>Σύνολο</b>	<b>100</b>	<b>100</b>	<b>100</b>	<b>100</b>	<b>100</b>	<b>100</b>

*\*Άκυρο-Λευκό/ Δεν ψήφισαν/ Δεν απάντησαν*

Στις επόμενες εκλογές σκέφτεστε να δώσετε μια δεύτερη ευκαιρία στον κ. Σαμαρά ή μια πρώτη ευκαιρία στον κ. Τσίπρα;



Στις επόμενες εκλογές σκέφτεστε να δώσετε μια δεύτερη ευκαιρία στον κ. Σαμαρά ή μια πρώτη ευκαιρία στον κ. Τσίπρα;

**Ανάλυση ως προς την ψήφο στις Ευρωεκλογές 2014**

	Σύνολο	ΣΥΡΙΖΑ	ΝΔ	ΕΛΙΑ <sup>^</sup>	ΆΛΛΑ ΚΟΜΜΑΤΑ	ΆΛΛΕΣ ΑΠΑΝΤΗΣΕΙΣ*
Μια δεύτερη ευκαιρία στον κ. Σαμαρά	20,6	2,9	68,2	32,3	10,7	10,3
Μια πρώτη ευκαιρία στον κ. Τσίπρα	28,8	76,0	10,2	12,9	16,8	22,8
Τίποτα από τα παραπάνω (αυθ.)	44,0	17,6	15,3	40,3	69,2	54,7
ΔΓ/ΔΑ	6,6	3,5	6,3	14,5	3,3	12,2
<b>Σύνολο</b>	<b>100</b>	<b>100</b>	<b>100</b>	<b>100</b>	<b>100</b>	<b>100</b>

*\*Άκυρο-Λευκό/ Δεν ψήφισαν/ Δεν απάντησαν*

*<sup>^</sup>Ενδεικτικά αποτελέσματα: Βάση μικρότερη των 100 ερωτηθέντων*

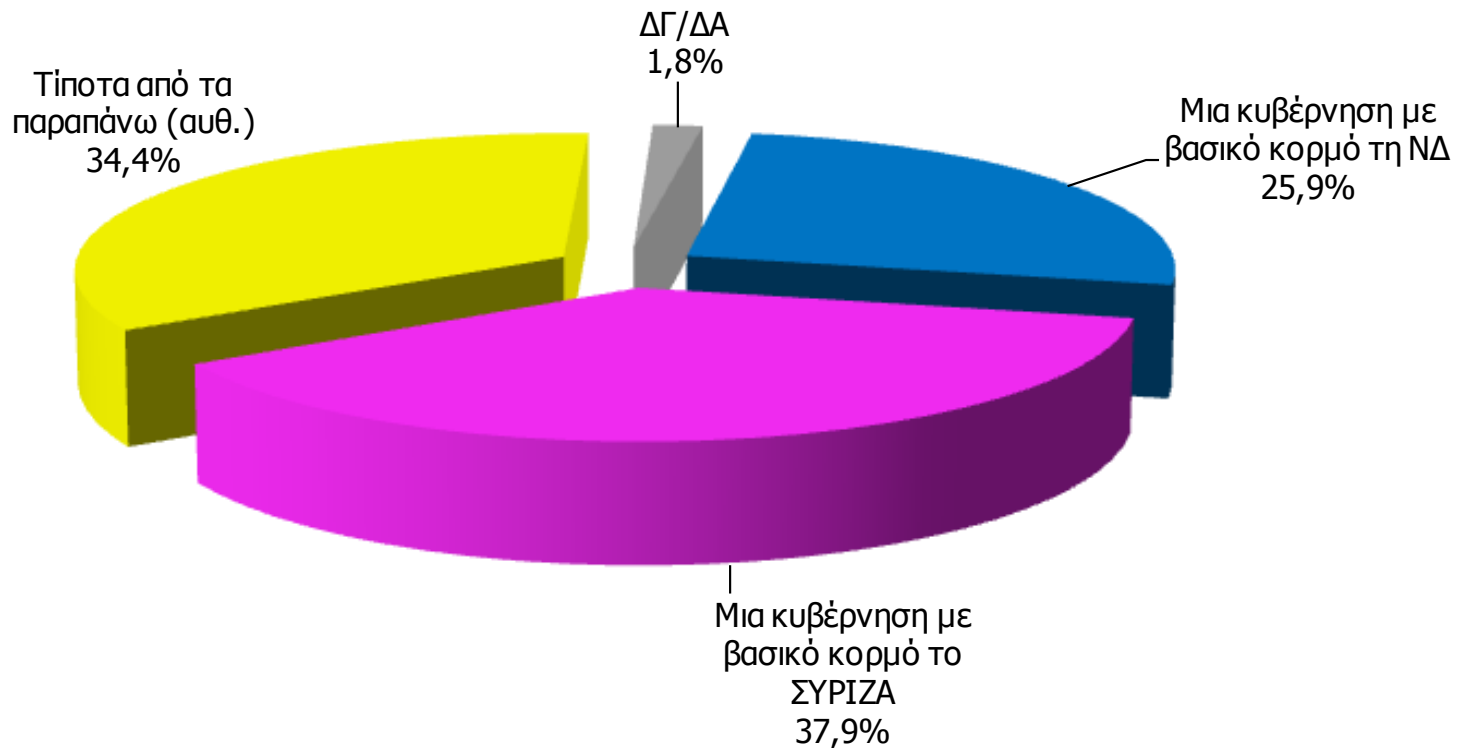
Στις επόμενες εκλογές σκέφτεστε να δώσετε μια δεύτερη ευκαιρία στον κ. Σαμαρά ή μια πρώτη ευκαιρία στον κ. Τσίπρα;

**Ανάλυση ως προς την ψήφο στις Βουλευτικές εκλογές 2012**

	Σύνολο	ΝΔ	ΣΥΡΙΖΑ	ΠΑΣΟΚ	ΆΛΛΑ ΚΟΜΜΑΤΑ	ΆΛΛΕΣ ΑΠΑΝΤΗΣΕΙΣ*
Μια δεύτερη ευκαιρία στον κ. Σαμαρά	20,6	60,3	1,2	26,1	3,5	12,4
Μια πρώτη ευκαιρία στον κ. Τσίπρα	28,8	12,2	74,6	18,2	25,1	20,9
Τίποτα από τα παραπάνω (αυθ.)	44,0	18,6	21,2	45,5	66,8	58,2
ΔΓ/ΔΑ	6,6	8,9	3,0	10,2	4,6	8,5
<b>Σύνολο</b>	<b>100</b>	<b>100</b>	<b>100</b>	<b>100</b>	<b>100</b>	<b>100</b>

*\*Άκυρο-Λευκό/ Δεν ψήφισαν/ Δεν απάντησαν*

## Εσείς τι είδους κυβέρνηση θέλετε να προκύψει από τις επόμενες εκλογές;



Εσείς τι είδους κυβέρνηση θέλετε να προκύψει από τις επόμενες εκλογές;

**Ανάλυση ως προς την ψήφο στις Ευρωεκλογές 2014**

	Σύνολο	ΣΥΡΙΖΑ	ΝΔ	ΕΛΙΑ <sup>^</sup>	ΆΛΛΑ ΚΟΜΜΑΤΑ	ΆΛΛΕΣ ΑΠΑΝΤΗΣΕΙΣ*
Μια κυβέρνηση με βασικό κορμό τη ΝΔ	25,9	5,4	77,0	45,2	16,5	13,3
Μια κυβέρνηση με βασικό κορμό το ΣΥΡΙΖΑ	37,9	85,8	10,3	21,0	30,5	31,3
Τίποτα από τα παραπάνω (αυθ.)	34,4	8,3	12,1	32,3	52,1	50,2
ΔΓ/ΔΑ	1,8	0,5	0,6	1,5	0,9	5,2
<b>Σύνολο</b>	<b>100</b>	<b>100</b>	<b>100</b>	<b>100</b>	<b>100</b>	<b>100</b>

*<sup>^</sup>Ενδεικτικά αποτελέσματα: Βάση μικρότερη των 100 ερωτηθέντων*

*\*Άκυρο-Λευκό/ Δεν ψήφισαν/ Δεν απάντησαν*

Εσείς τι είδους κυβέρνηση θέλετε να προκύψει από τις επόμενες εκλογές;

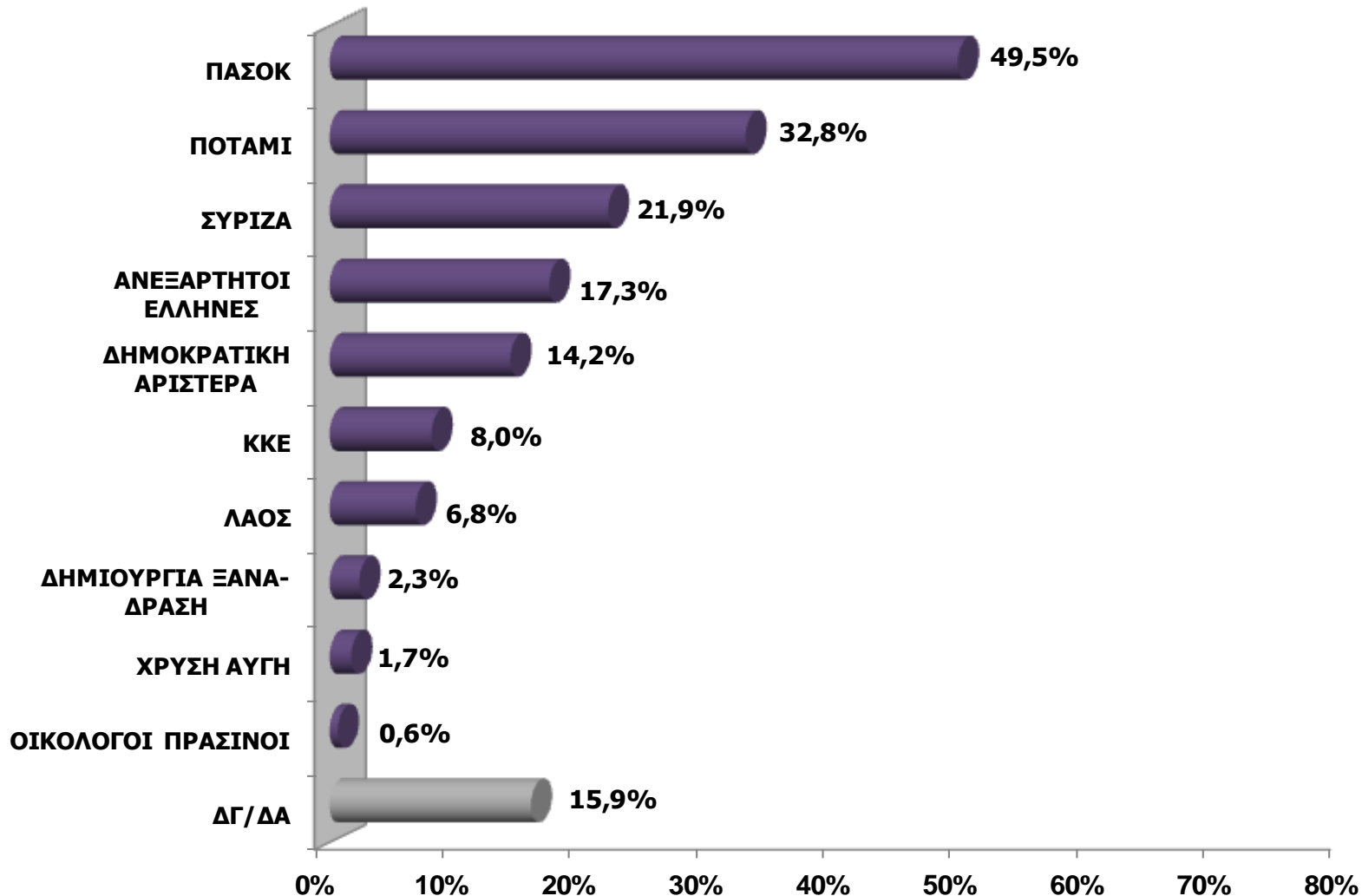
**Ανάλυση ως προς την ψήφο στις Βουλευτικές εκλογές 2012**

	Σύνολο	ΝΔ	ΣΥΡΙΖΑ	ΠΑΣΟΚ	ΆΛΛΑ ΚΟΜΜΑΤΑ	ΆΛΛΕΣ ΑΠΑΝΤΗΣΕΙΣ*
Μια κυβέρνηση με βασικό κορμό τη ΝΔ	25,9	71,7	2,9	35,2	7,4	14,3
Μια κυβέρνηση με βασικό κορμό το ΣΥΡΙΖΑ	37,9	14,3	86,0	31,8	37,3	29,0
Τίποτα από τα παραπάνω (αυθ.)	34,4	12,7	9,4	31,8	54,6	52,2
ΔΓ/ΔΑ	1,8	1,3	1,7	1,2	0,7	4,5
<b>Σύνολο</b>	<b>100</b>	<b>100</b>	<b>100</b>	<b>100</b>	<b>100</b>	<b>100</b>

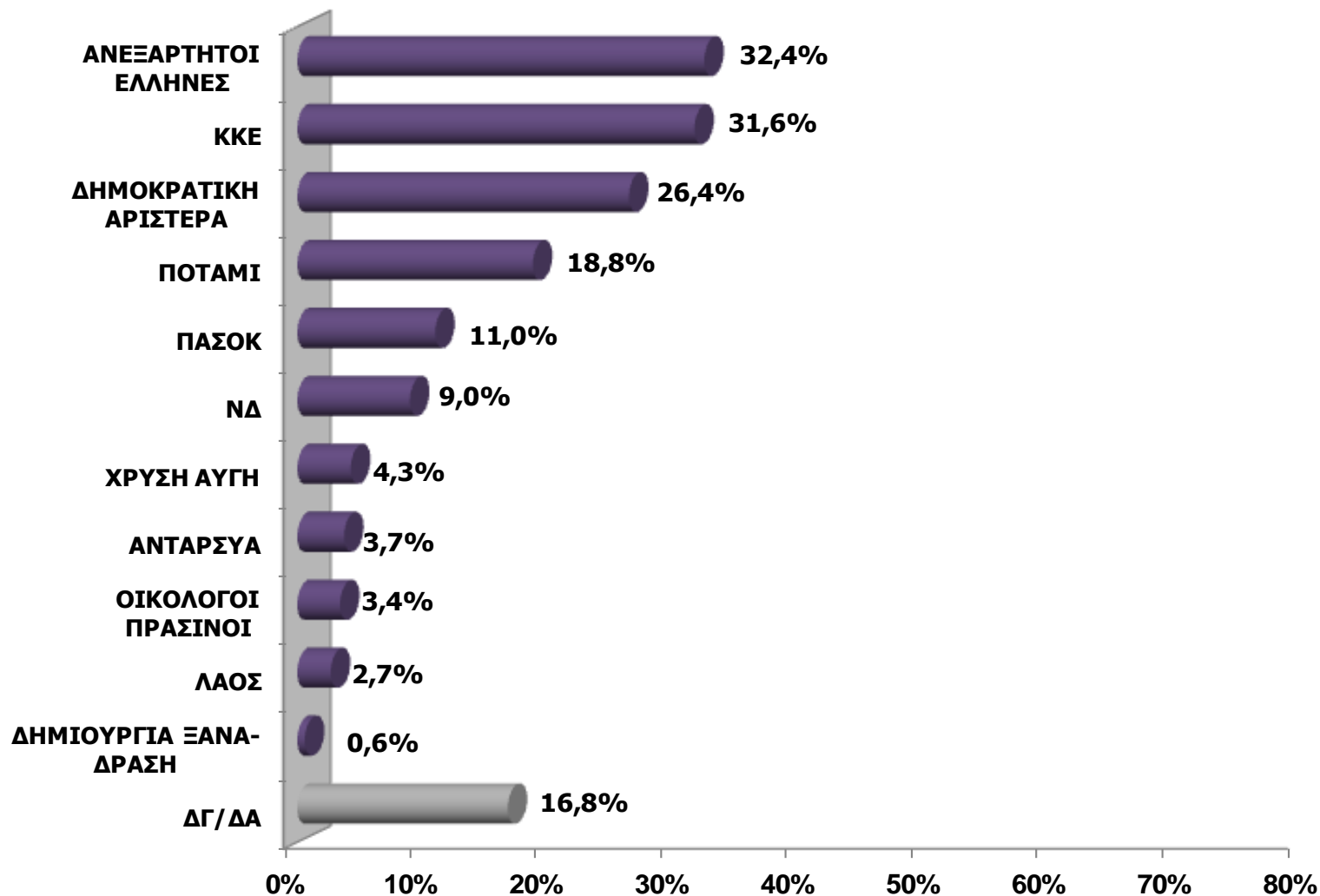
*\*Άκυρο-Λευκό/ Δεν ψήφισαν/ Δεν απάντησαν*



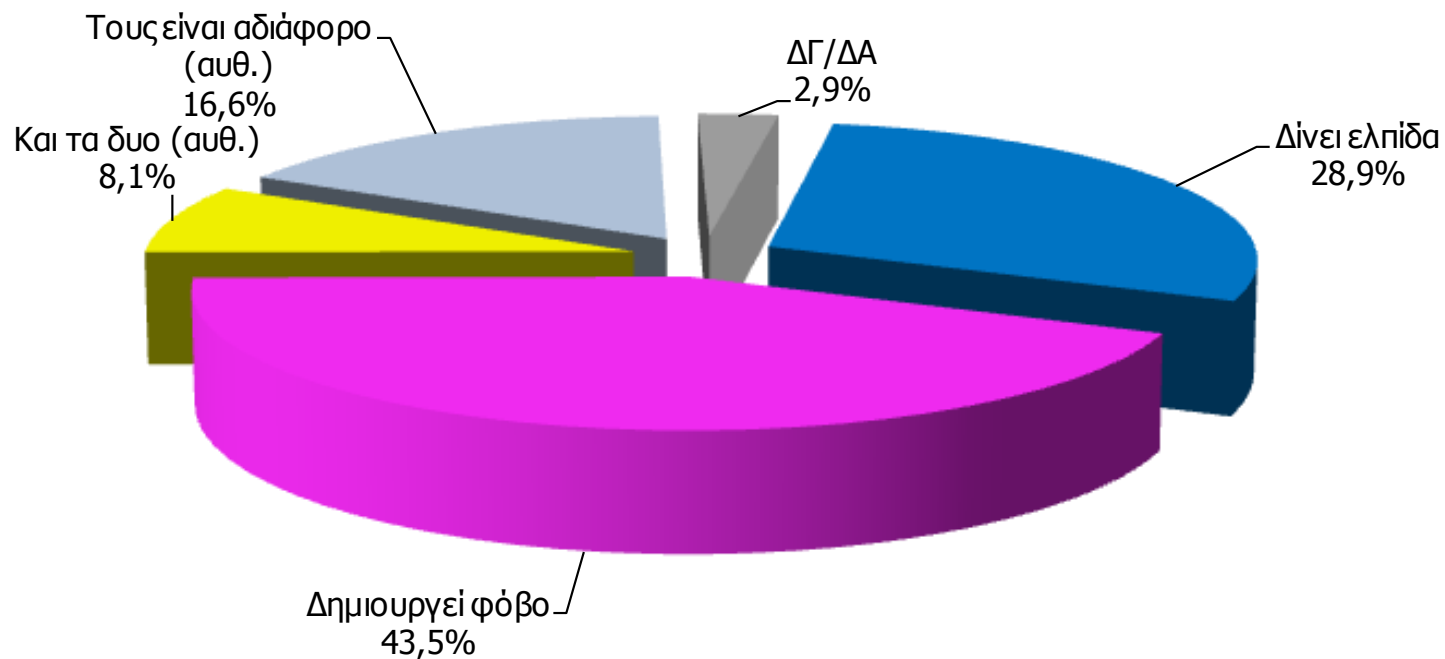
Εκτός από τη ΝΔ, ποια άλλα κόμματα θα πρέπει να αποτελούν αυτή την κυβέρνηση;  
(αυθόρμητες αναφορές - μέχρι 3 επιλογές - Ως αποτέλεσμα πολλαπλής ερώτησης οι απαντήσεις)



Εκτός από το ΣΥΡΙΖΑ, ποια άλλα κόμματα θα πρέπει να αποτελούν αυτή την κυβέρνηση;  
(αυθόρμητες αναφορές - μέχρι 3 επιλογές - Ως αποτέλεσμα πολλαπλής ερώτησης οι απαντήσεις)



Το ενδεχόμενο ο κ. Τσίπρας να είναι ο επόμενος πρωθυπουργός σας δίνει ελπίδα ή σας δημιουργεί φόβο;



Το ενδεχόμενο ο κ. Τσίπρας να είναι ο επόμενος πρωθυπουργός σας δίνει ελπίδα ή σας δημιουργεί φόβο;

### *Ανάλυση ως προς την ψήφο στις Ευρωεκλογές 2014*

	<b>Σύνολο</b>	<b>ΣΥΡΙΖΑ</b>	<b>ΝΔ</b>	<b>ΕΛΙΑ<sup>^</sup></b>	<b>ΆΛΛΑ ΚΟΜΜΑΤΑ</b>	<b>ΆΛΛΕΣ ΑΠΑΝΤΗΣΕΙΣ*</b>
Δίνει ελπίδα	28,9	67,6	9,7	19,4	22,3	21,6
Δημιουργεί φόβο	43,5	10,8	71,4	62,9	43,0	46,6
Και τα δύο (αυθ.)	8,1	9,3	5,7	6,5	7,9	9,1
Τους είναι αδιάφορο (αυθ.)	16,6	10,3	10,3	8,1	23,5	19,7
ΔΓ/ΔΑ	2,9	2,0	2,9	3,1	3,3	3,0
<b>Σύνολο</b>	<b>100</b>	<b>100</b>	<b>100</b>	<b>100</b>	<b>100</b>	<b>100</b>

*\*Άκυρο-Λευκό/ Δεν ψήφισαν/ Δεν απάντησαν*

*<sup>^</sup>Ενδεικτικά αποτελέσματα: Βάση μικρότερη των 100 ερωτηθέντων*

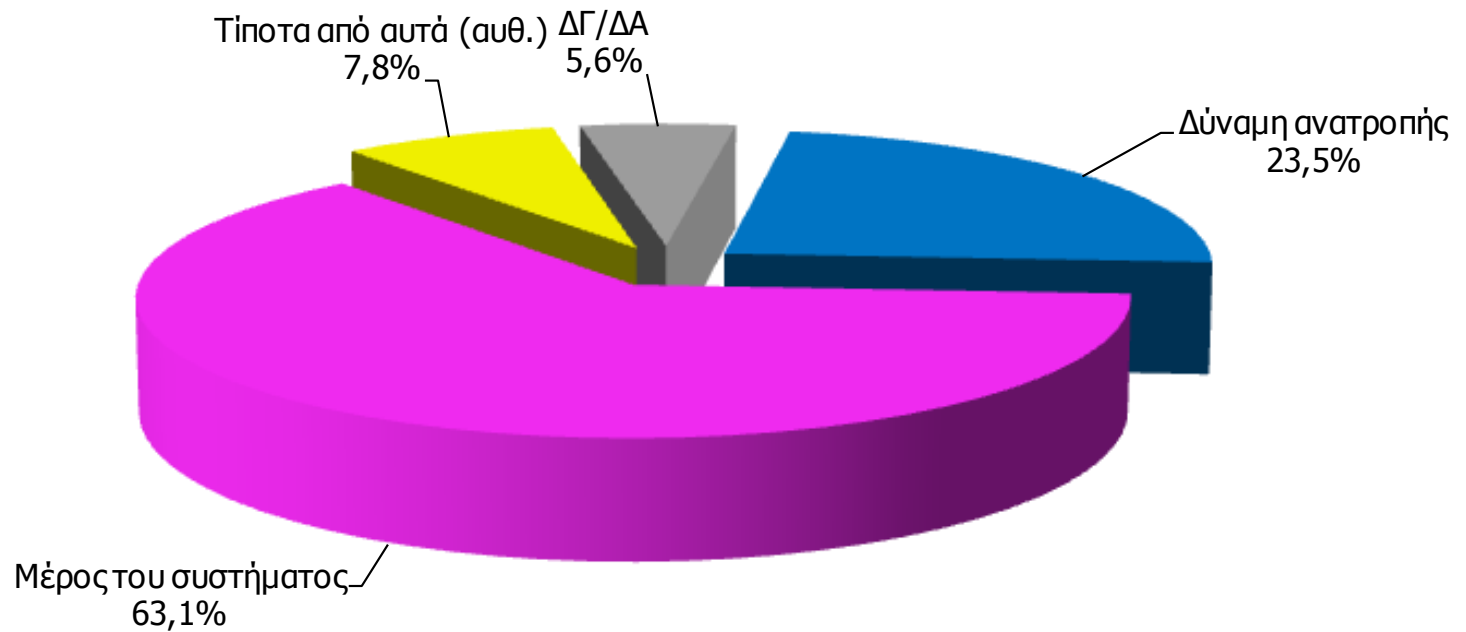
Το ενδεχόμενο ο κ. Τσίπρας να είναι ο επόμενος πρωθυπουργός σας δίνει ελπίδα ή σας δημιουργεί φόβο;

### *Ανάλυση ως προς την ψήφο στις Βουλευτικές εκλογές 2012*

	<b>Σύνολο</b>	<b>ΝΔ</b>	<b>ΣΥΡΙΖΑ</b>	<b>ΠΑΣΟΚ</b>	<b>ΆΛΛΑ ΚΟΜΜΑΤΑ</b>	<b>ΆΛΛΕΣ ΑΠΑΝΤΗΣΕΙΣ*</b>
Δίνει ελπίδα	<b>28,9</b>	13,6	64,7	25,0	26,5	22,3
Δημιουργεί φόβο	<b>43,5</b>	65,7	13,5	54,5	40,3	42,9
Και τα δύο (αυθ.)	<b>8,1</b>	7,2	10,6	4,5	9,2	7,1
Τους είναι αδιάφορο (αυθ.)	<b>16,6</b>	11,0	9,4	12,5	20,1	25,0
ΔΓ/ΔΑ	<b>2,9</b>	2,5	1,8	3,5	3,9	2,7
<b>Σύνολο</b>	<b>100</b>	<b>100</b>	<b>100</b>	<b>100</b>	<b>100</b>	<b>100</b>

*\*Άκυρο-Λευκό/ Δεν ψήφισαν/ Δεν απάντησαν*

## Ο ΣΥΡΙΖΑ είναι δύναμη ανατροπής ή μέρος του συστήματος;



## Ο ΣΥΡΙΖΑ είναι δύναμη ανατροπής ή μέρος του συστήματος;

### *Ανάλυση ως προς την ψήφο στις Ευρωεκλογές 2014*

	Σύνολο	ΣΥΡΙΖΑ	ΝΔ	ΕΛΙΑ <sup>^</sup>	ΆΛΛΑ ΚΟΜΜΑΤΑ	ΆΛΛΕΣ ΑΠΑΝΤΗΣΕΙΣ*
Δύναμη ανατροπής	23,5	54,6	14,9	21,0	10,6	21,1
Μέρος του συστήματος	63,1	29,3	65,5	64,5	78,8	68,5
Τίποτα από αυτά (αυθ.)	7,8	11,2	12,1	9,7	5,8	3,9
ΔΓ/ΔΑ	5,6	4,9	7,5	4,8	4,8	6,5
<b>Σύνολο</b>	<b>100</b>	<b>100</b>	<b>100</b>	<b>100</b>	<b>100</b>	<b>100</b>

*<sup>^</sup>Ενδεικτικά αποτελέσματα: Βάση μικρότερη των 100 ερωτηθέντων*

*\*Άκυρο-Λευκό/ Δεν ψήφισαν/ Δεν απάντησαν*

## Ο ΣΥΡΙΖΑ είναι δύναμη ανατροπής ή μέρος του συστήματος;

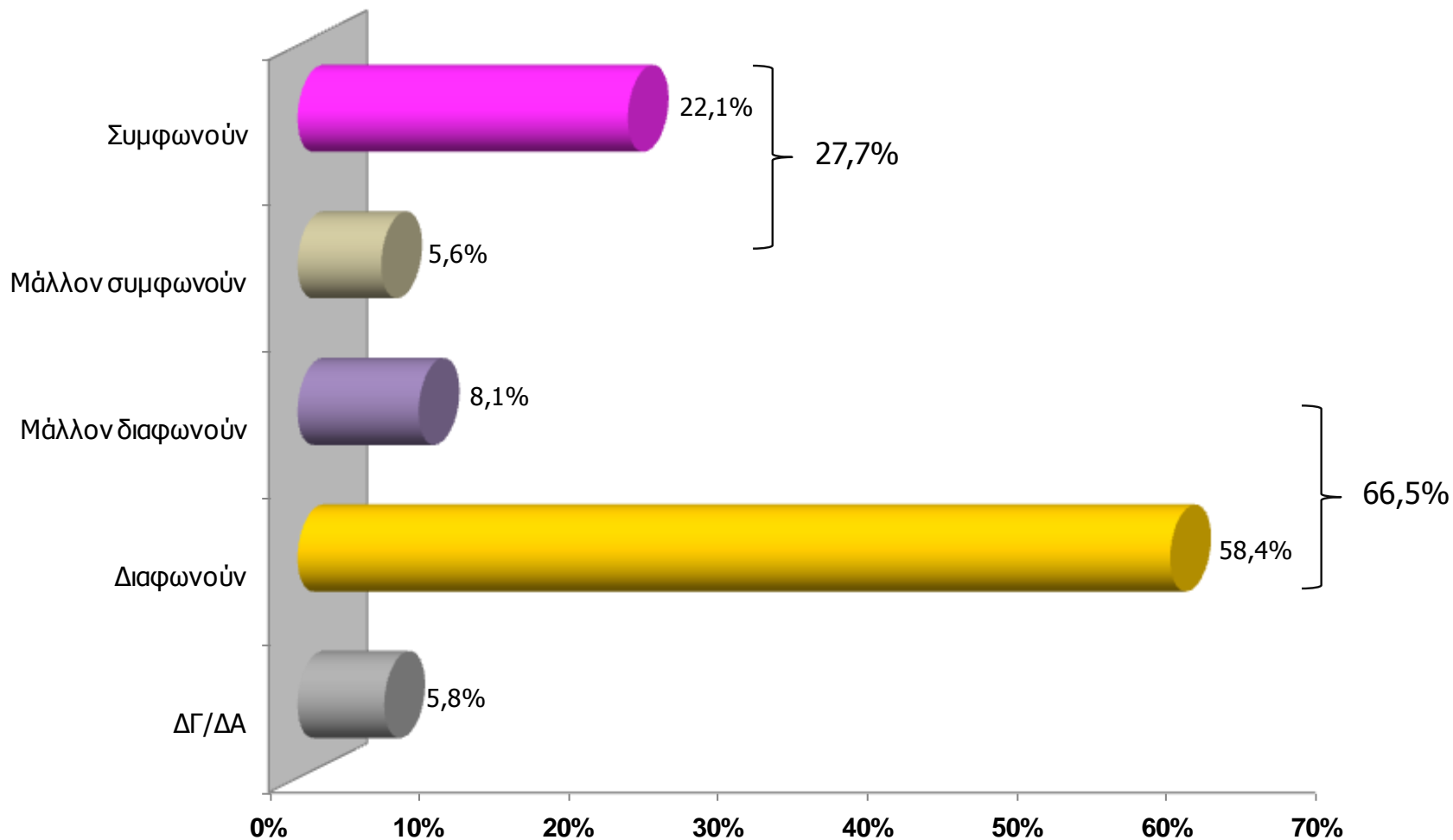
### *Ανάλυση ως προς την ψήφο στις Βουλευτικές εκλογές 2012*

	<b>Σύνολο</b>	<b>ΝΔ</b>	<b>ΣΥΡΙΖΑ</b>	<b>ΠΑΣΟΚ</b>	<b>ΆΛΛΑ ΚΟΜΜΑΤΑ</b>	<b>ΆΛΛΕΣ ΑΠΑΝΤΗΣΕΙΣ*</b>
<b>Δύναμη ανατροπής</b>	<b>23,5</b>	<b>18,1</b>	<b>51,2</b>	<b>25,0</b>	<b>16,5</b>	<b>16,1</b>
<b>Μέρος του συστήματος</b>	<b>63,1</b>	<b>65,0</b>	<b>31,2</b>	<b>61,4</b>	<b>75,4</b>	<b>70,1</b>
<b>Τίποτα από αυτά (αυθ.)</b>	<b>7,8</b>	<b>10,1</b>	<b>11,2</b>	<b>9,1</b>	<b>4,9</b>	<b>6,7</b>
<b>ΔΓ/ΔΑ</b>	<b>5,6</b>	<b>6,8</b>	<b>6,4</b>	<b>4,5</b>	<b>3,2</b>	<b>7,1</b>
<b>Σύνολο</b>	<b>100</b>	<b>100</b>	<b>100</b>	<b>100</b>	<b>100</b>	<b>100</b>

*\*Άκυρο-Λευκό/ Δεν ψήφισαν/ Δεν απάντησαν*



Πολλοί ισχυρίζονται πως αν εκλεγεί ο ΣΥΡΙΖΑ η χώρα θα χρεωκοπήσει και θα φύγει από το Ευρώ.  
Συμφωνείτε ή διαφωνείτε με αυτή την άποψη;



Πολλοί ισχυρίζονται πως αν εκλεγεί ο ΣΥΡΙΖΑ η χώρα θα χρεωκοπήσει και θα φύγει από το Ευρώ.  
Συμφωνείτε ή διαφωνείτε με αυτή την άποψη;

### *Ανάλυση ως προς την ψήφο στις Ευρωεκλογές 2014*

	<b>Σύνολο</b>	<b>ΣΥΡΙΖΑ</b>	<b>ΝΔ</b>	<b>ΕΛΙΑ<sup>^</sup></b>	<b>ΆΛΛΑ ΚΟΜΜΑΤΑ</b>	<b>ΆΛΛΕΣ ΑΠΑΝΤΗΣΕΙΣ*</b>
<b>Συμφωνούν-Μάλλον συμφωνούν</b>	<b>27,7</b>	<b>7,3</b>	<b>54,9</b>	<b>48,4</b>	<b>21,3</b>	<b>28,8</b>
<b>Διαφωνούν-Μάλλον διαφωνούν</b>	<b>66,5</b>	<b>90,7</b>	<b>40,6</b>	<b>48,4</b>	<b>69,5</b>	<b>65,2</b>
<b>ΔΓ/ΔΑ</b>	<b>5,8</b>	<b>2,0</b>	<b>4,5</b>	<b>3,2</b>	<b>9,2</b>	<b>6,0</b>
<b>Σύνολο</b>	<b>100</b>	<b>100</b>	<b>100</b>	<b>100</b>	<b>100</b>	<b>100</b>

*\*Άκυρο-Λευκό/ Δεν ψήφισαν/ Δεν απάντησαν*

*<sup>^</sup>Ενδεικτικά αποτελέσματα: Βάση μικρότερη των 100 ερωτηθέντων*

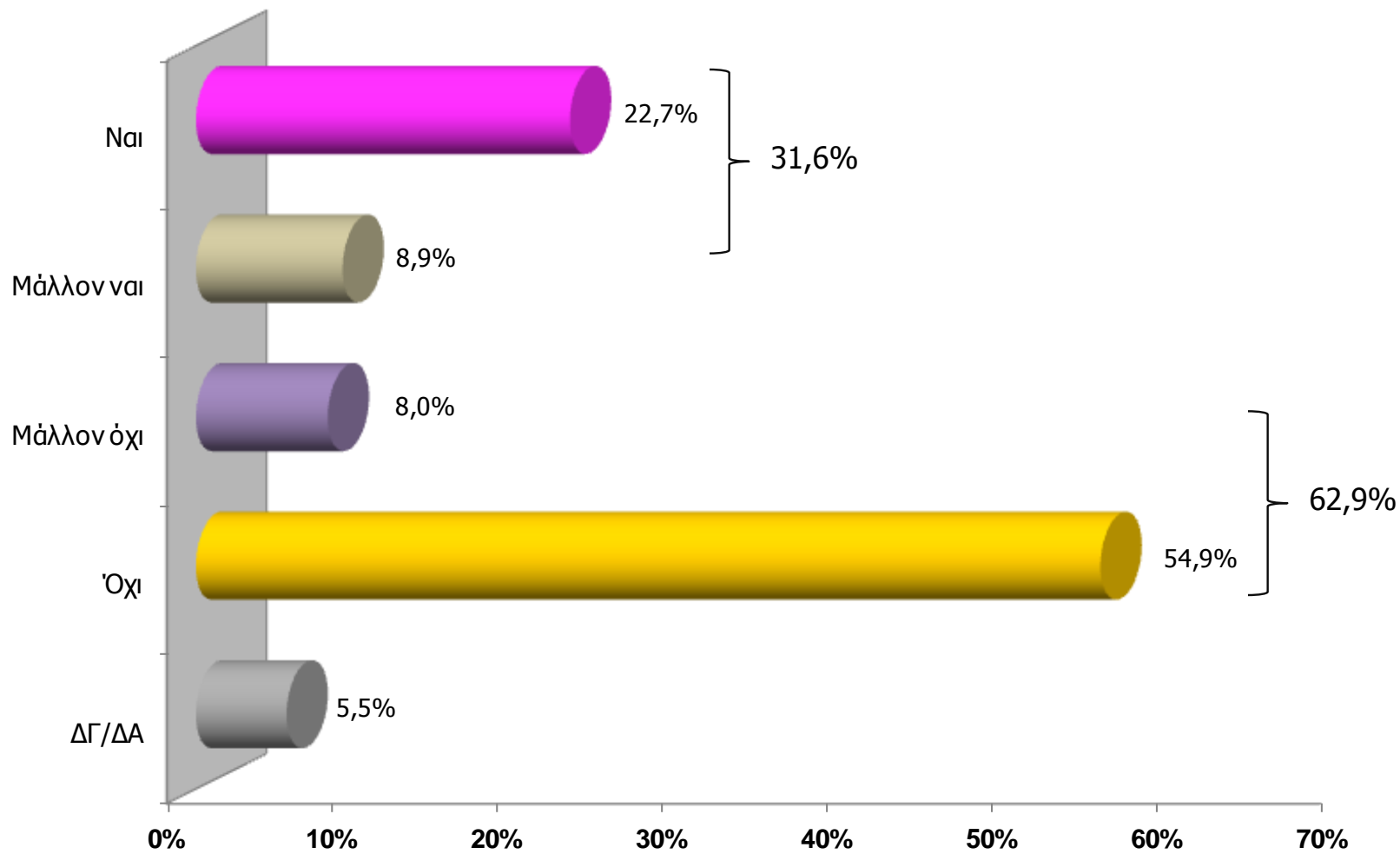
Πολλοί ισχυρίζονται πως αν εκλεγεί ο ΣΥΡΙΖΑ η χώρα θα χρεωκοπήσει και θα φύγει από το Ευρώ.  
Συμφωνείτε ή διαφωνείτε με αυτή την άποψη;

*Ανάλυση ως προς την ψήφο στις Βουλευτικές εκλογές 2012*

	Σύνολο	ΝΔ	ΣΥΡΙΖΑ	ΠΑΣΟΚ	ΆΛΛΑ ΚΟΜΜΑΤΑ	ΆΛΛΕΣ ΑΠΑΝΤΗΣΕΙΣ*
Συμφωνούν-Μάλλον συμφωνούν	27,7	45,6	4,7	45,5	21,8	26,9
Διαφωνούν-Μάλλον διαφωνούν	66,5	48,5	90,6	51,1	71,2	67,3
ΔΓ/ΔΑ	5,8	5,9	4,7	3,4	7,0	5,8
<b>Σύνολο</b>	<b>100</b>	<b>100</b>	<b>100</b>	<b>100</b>	<b>100</b>	<b>100</b>

*\*Άκυρο-Λευκό/ Δεν ψήφισαν/ Δεν απάντησαν*

Αν κερδίσει τις επόμενες εκλογές ο ΣΥΡΙΖΑ πιστεύετε ότι θα συγκρουστεί με τα κατεστημένα συμφέροντα και τη λεγόμενη «διαπλοκή» ή όχι;



Αν κερδίσει τις επόμενες εκλογές ο ΣΥΡΙΖΑ πιστεύετε ότι θα συγκρουστεί με τα κατεστημένα συμφέροντα και τη λεγόμενη «διαπλοκή» ή όχι;

**Ανάλυση ως προς την ψήφο στις Ευρωεκλογές 2014**

	Σύνολο	ΣΥΡΙΖΑ	ΝΔ	ΕΛΙΑ <sup>^</sup>	ΆΛΛΑ ΚΟΜΜΑΤΑ	ΆΛΛΕΣ ΑΠΑΝΤΗΣΕΙΣ*
Ναι-Μάλλον ναι	31,6	58,5	21,1	22,6	23,8	29,3
Όχι-Μάλλον όχι	62,9	37,6	73,7	75,8	72,6	59,5
ΔΓ/ΔΑ	5,5	3,9	5,2	1,6	3,6	11,2
<b>Σύνολο</b>	<b>100</b>	<b>100</b>	<b>100</b>	<b>100</b>	<b>100</b>	<b>100</b>

*\*Άκυρο-Λευκό/ Δεν ψήφισαν/ Δεν απάντησαν*

*<sup>^</sup>Ενδεικτικά αποτελέσματα: Βάση μικρότερη των 100 ερωτηθέντων*

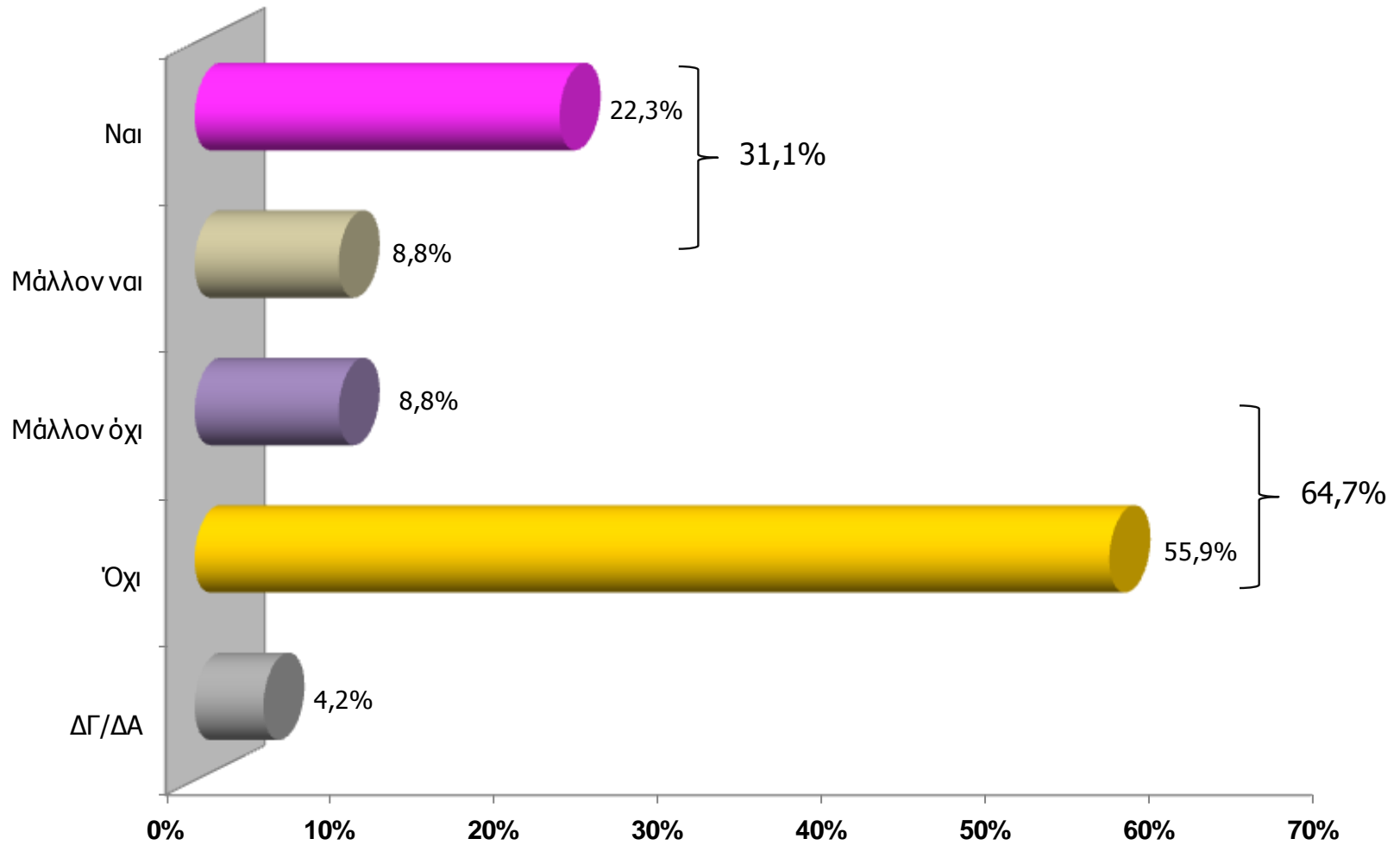
Αν κερδίσει τις επόμενες εκλογές ο ΣΥΡΙΖΑ πιστεύετε ότι θα συγκρουστεί με τα κατεστημένα συμφέροντα και τη λεγόμενη «διαπλοκή» ή όχι;

**Ανάλυση ως προς την ψήφο στις Βουλευτικές εκλογές 2012**

	Σύνολο	ΝΔ	ΣΥΡΙΖΑ	ΠΑΣΟΚ	ΆΛΛΑ ΚΟΜΜΑΤΑ	ΆΛΛΕΣ ΑΠΑΝΤΗΣΕΙΣ*
Ναι-Μάλλον ναι	31,6	20,8	57,1	28,4	30,4	26,3
Όχι-Μάλλον όχι	62,9	73,7	37,1	70,5	64,7	65,7
ΔΓ/ΔΑ	5,5	5,5	5,8	1,1	4,9	8,0
Σύνολο	100	100	100	100	100	100

**\*Άκυρο-Λευκό/ Δεν ψήφισαν/ Δεν απάντησαν**

## Ο ΣΥΡΙΖΑ είναι έτοιμος να κυβερνήσει ή όχι;



## Ο ΣΥΡΙΖΑ είναι έτοιμος να κυβερνήσει ή όχι;

### Ανάλυση ως προς την ψήφο στις Ευρωεκλογές 2014

	Σύνολο	ΣΥΡΙΖΑ	ΝΔ	ΕΛΙΑ <sup>^</sup>	ΆΛΛΑ ΚΟΜΜΑΤΑ	ΆΛΛΕΣ ΑΠΑΝΤΗΣΕΙΣ*
Ναι-Μάλλον ναι	31,1	68,6	9,7	19,4	23,1	29,2
Όχι-Μάλλον όχι	64,7	29,9	89,1	77,4	70,8	64,4
ΔΓ/ΔΑ	4,2	1,5	1,2	3,2	6,1	6,4
<b>Σύνολο</b>	<b>100</b>	<b>100</b>	<b>100</b>	<b>100</b>	<b>100</b>	<b>100</b>

*\*Άκυρο-Λευκό/ Δεν ψήφισαν/ Δεν απάντησαν*

*<sup>^</sup>Ενδεικτικά αποτελέσματα: Βάση μικρότερη των 100 ερωτηθέντων*



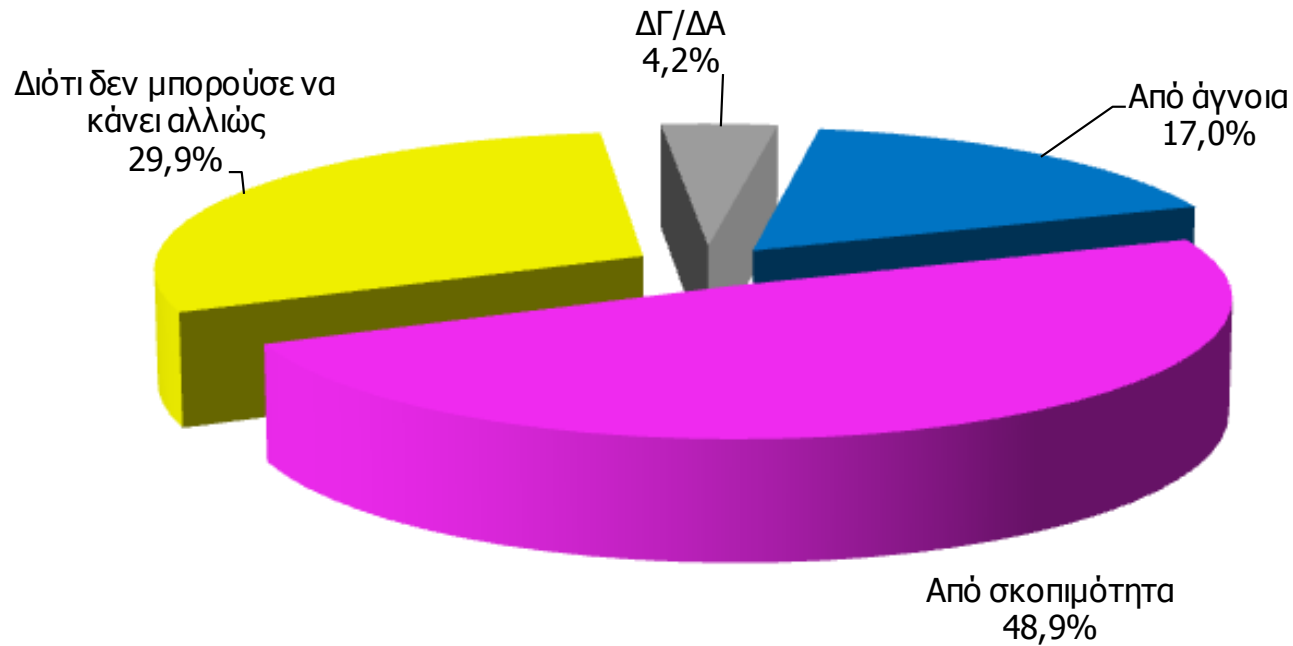
## Ο ΣΥΡΙΖΑ είναι έτοιμος να κυβερνήσει ή όχι;

### Ανάλυση ως προς την ψήφο στις Βουλευτικές εκλογές 2012

	Σύνολο	ΝΔ	ΣΥΡΙΖΑ	ΠΑΣΟΚ	ΆΛΛΑ ΚΟΜΜΑΤΑ	ΆΛΛΕΣ ΑΠΑΝΤΗΣΕΙΣ*
Ναι-Μάλλον ναι	31,1	14,8	62,9	25,0	33,2	24,1
Όχι-Μάλλον όχι	64,7	84,0	30,0	72,7	64,0	68,3
ΔΓ/ΔΑ	4,2	1,2	7,1	2,3	2,8	7,6
Σύνολο	100	100	100	100	100	100

*\*Άκυρο-Λευκό/ Δεν ψήφισαν/ Δεν απάντησαν*

## Ο κ. Γ. Παπανδρέου έβαλε τη χώρα στο μνημόνιο...



## Ο κ. Γ. Παπανδρέου έβαλε τη χώρα στο μνημόνιο...

### Ανάλυση ως προς την ψήφο στις Ευρωεκλογές 2014

	Σύνολο	ΣΥΡΙΖΑ	ΝΔ	ΕΛΙΑ <sup>^</sup>	ΆΛΛΑ ΚΟΜΜΑΤΑ	ΆΛΛΕΣ ΑΠΑΝΤΗΣΕΙΣ*
Από άγνοια	17,0	11,8	24,6	31,1	14,6	15,8
Από σκοπιμότητα	48,9	58,8	40,0	4,9	56,4	47,9
Διότι δεν μπορούσε να κάνει αλλιώς	29,9	25,4	28,0	62,3	26,5	31,6
ΔΓ/ΔΑ	4,2	3,0	7,4	1,7	2,5	4,7
<b>Σύνολο</b>	<b>100</b>	<b>100</b>	<b>100</b>	<b>100</b>	<b>100</b>	<b>100</b>

*\*Άκυρο-Λευκό/ Δεν ψήφισαν/ Δεν απάντησαν*

*<sup>^</sup>Ενδεικτικά αποτελέσματα: Βάση μικρότερη των 100 ερωτηθέντων*

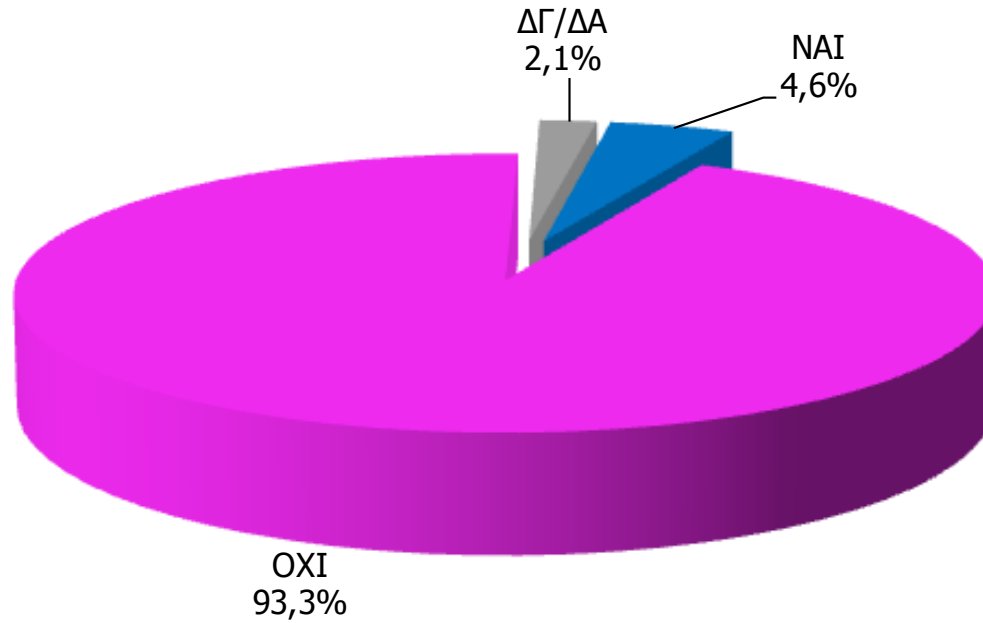
## Ο κ. Γ. Παπανδρέου έβαλε τη χώρα στο μνημόνιο...

### *Ανάλυση ως προς την ψήφο στις Βουλευτικές εκλογές 2012*

	<b>Σύνολο</b>	<b>ΝΔ</b>	<b>ΣΥΡΙΖΑ</b>	<b>ΠΑΣΟΚ</b>	<b>ΆΛΛΑ ΚΟΜΜΑΤΑ</b>	<b>ΆΛΛΕΣ ΑΠΑΝΤΗΣΕΙΣ*</b>
Από άγνοια	17,0	21,6	11,2	26,1	14,1	16,0
Από σκοπιμότητα	48,9	44,9	60,4	8,0	57,0	50,2
Διότι δεν μπορούσε να κάνει αλλιώς	29,9	28,0	24,3	59,1	26,1	29,8
ΔΓ/ΔΑ	4,2	5,5	4,1	6,8	2,8	4,0
<b>Σύνολο</b>	<b>100</b>	<b>100</b>	<b>100</b>	<b>100</b>	<b>100</b>	<b>100</b>

*\*Άκυρο-Λευκό/ Δεν ψήφισαν/ Δεν απάντησαν*

Αν ο κ. Γ. Παπανδρέου έκανε κόμμα θα τον ψηφίζατε ή όχι;



Αν ο κ. Γ. Παπανδρέου έκανε κόμμα θα τον ψηφίζατε ή όχι;

**Ανάλυση ως προς την ψήφο στις Ευρωεκλογές 2014**

	Σύνολο	ΣΥΡΙΖΑ	ΝΔ	ΕΛΙΑ <sup>^</sup>	ΆΛΛΑ ΚΟΜΜΑΤΑ	ΆΛΛΕΣ ΑΠΑΝΤΗΣΕΙΣ*
Ναι	4,6	3,9	2,3	30,6	1,8	3,9
Όχι	93,3	95,1	96,6	61,3	97,3	92,2
ΔΓ/ΔΑ	2,1	1,0	1,1	8,1	0,9	3,9
<b>Σύνολο</b>	<b>100</b>	<b>100</b>	<b>100</b>	<b>100</b>	<b>100</b>	<b>100</b>

*\*Άκυρο-Λευκό/ Δεν ψήφισαν/ Δεν απάντησαν*

*<sup>^</sup>Ενδεικτικά αποτελέσματα: Βάση μικρότερη των 100 ερωτηθέντων*

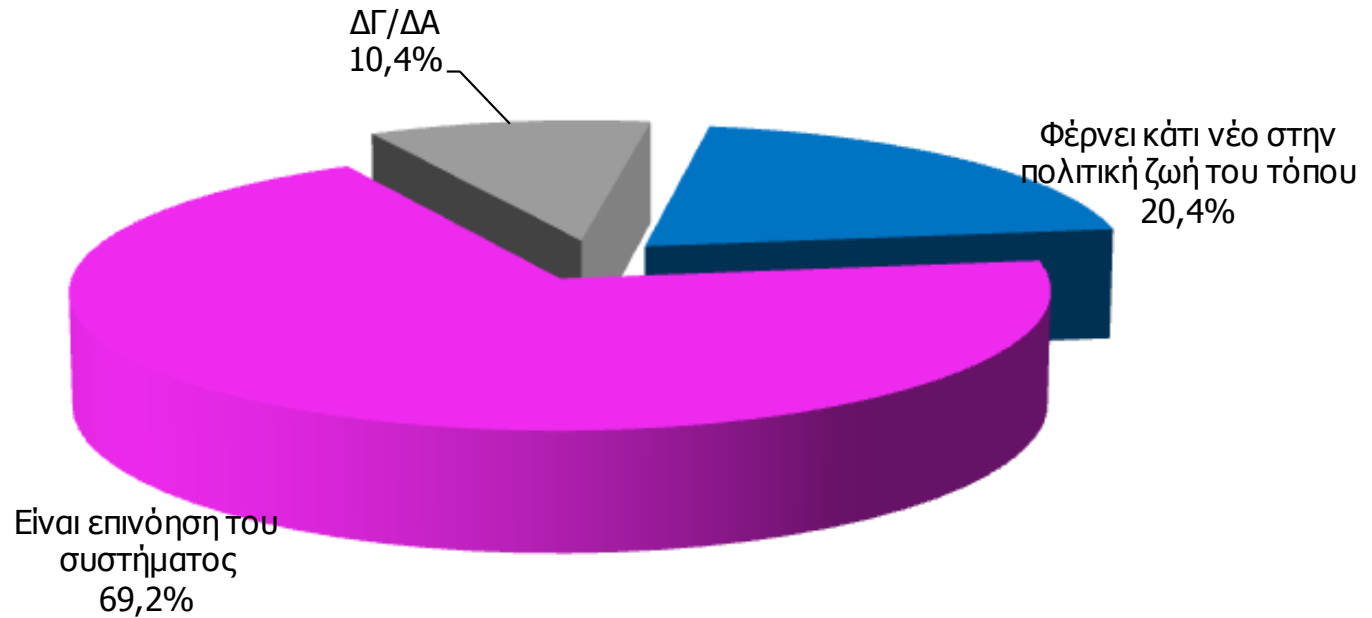
Αν ο κ. Γ. Παπανδρέου έκανε κόμμα θα τον ψηφίζατε ή όχι;

**Ανάλυση ως προς την ψήφο στις Βουλευτικές εκλογές 2012**

	Σύνολο	ΝΔ	ΣΥΡΙΖΑ	ΠΑΣΟΚ	ΆΛΛΑ ΚΟΜΜΑΤΑ	ΆΛΛΕΣ ΑΠΑΝΤΗΣΕΙΣ*
Ναι	4,6	1,3	2,4	29,5	2,1	3,1
Όχι	93,3	97,5	97,0	64,8	96,8	92,9
ΔΓ/ΔΑ	2,1	1,2	0,6	5,7	1,1	4,0
Σύνολο	100	100	100	100	100	100

*\*Άκυρο-Λευκό/ Δεν ψήφισαν/ Δεν απάντησαν*

## Το κόμμα Ποτάμι του κ. Στ. Θεοδωράκη θα λέγατε ότι...





Το κόμμα Ποτάμι του κ. Στ. Θεοδωράκη θα λέγατε ότι...

**Ανάλυση ως προς την ψήφο στις Ευρωεκλογές 2014**

	Σύνολο	ΣΥΡΙΖΑ	ΝΔ	ΕΛΙΑ <sup>^</sup>	ΆΛΛΑ ΚΟΜΜΑΤΑ	ΆΛΛΕΣ ΑΠΑΝΤΗΣΕΙΣ*
Φέρνει κάτι νέο στην πολιτική ζωή του τόπου	20,4	8,8	26,9	45,2	22,6	15,9
Είναι επινόηση του συστήματος	69,2	84,8	62,3	37,1	71,6	66,4
ΔΓ/ΔΑ	10,4	6,4	10,8	17,7	5,8	17,7
<b>Σύνολο</b>	<b>100</b>	<b>100</b>	<b>100</b>	<b>100</b>	<b>100</b>	<b>100</b>

*<sup>^</sup>Ενδεικτικά αποτελέσματα: Βάση μικρότερη των 100 ερωτηθέντων*

*\*Άκυρο-Λευκό/ Δεν ψήφισαν/ Δεν απάντησαν*

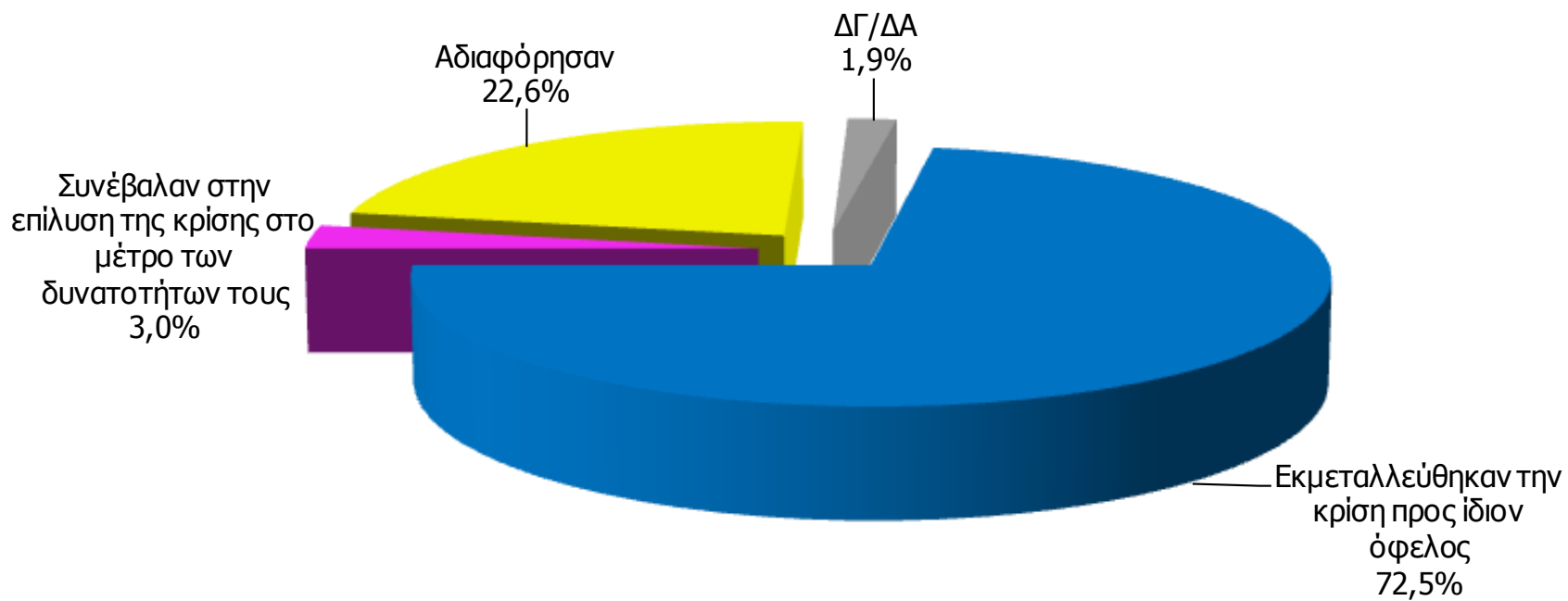
Το κόμμα Ποτάμι του κ. Στ. Θεοδωράκη θα λέγατε ότι...

**Ανάλυση ως προς την ψήφο στις Βουλευτικές εκλογές 2012**

	Σύνολο	ΝΔ	ΣΥΡΙΖΑ	ΠΑΣΟΚ	ΆΛΛΑ ΚΟΜΜΑΤΑ	ΆΛΛΕΣ ΑΠΑΝΤΗΣΕΙΣ*
Φέρνει κάτι νέο στην πολιτική ζωή του τόπου	20,4	22,8	5,3	38,6	21,6	21,0
Είναι επινόηση του συστήματος	69,2	65,0	87,1	47,7	73,5	63,4
ΔΓ/ΔΑ	10,4	12,2	7,6	13,7	4,9	15,6
Σύνολο	100	100	100	100	100	100

**\*Άκυρο-Λευκό/ Δεν ψήφισαν/ Δεν απάντησαν**

## Πως συμπεριφέρθηκαν κατά τη γνώμη σας οι Έλληνες πλούσιοι στη διάρκεια της κρίσης;



Πως συμπεριφέρθηκαν κατά τη γνώμη σας οι Έλληνες πλούσιοι στη διάρκεια της κρίσης;

### *Ανάλυση ως προς την ψήφο στις Ευρωεκλογές 2014*

	<b>Σύνολο</b>	<b>ΣΥΡΙΖΑ</b>	<b>ΝΔ</b>	<b>ΕΛΙΑ<sup>^</sup></b>	<b>ΆΛΛΑ ΚΟΜΜΑΤΑ</b>	<b>ΆΛΛΕΣ ΑΠΑΝΤΗΣΕΙΣ*</b>
Εκμεταλλεύθηκαν την κρίση προς ίδιον όφελος	72,5	79,9	62,3	72,1	77,7	67,2
Συνέβαλαν στην επίλυση της κρίσης στο μέτρο των δυνατοτήτων τους	3,0	2,5	4,6	3,3	2,1	3,0
Αδιαφόρησαν	22,6	16,7	28,0	19,7	20,1	28,0
ΔΓ/ΔΑ	1,9	1,0	5,1	4,9	0,0	1,7
<b>Σύνολο</b>	<b>100</b>	<b>100</b>	<b>100</b>	<b>100</b>	<b>100</b>	<b>100</b>

*\*Άκυρο-Λευκό/ Δεν ψήφισαν/ Δεν απάντησαν*

*<sup>^</sup>Ενδεικτικά αποτελέσματα: Βάση  
μικρότερη των 100 ερωτηθέντων*

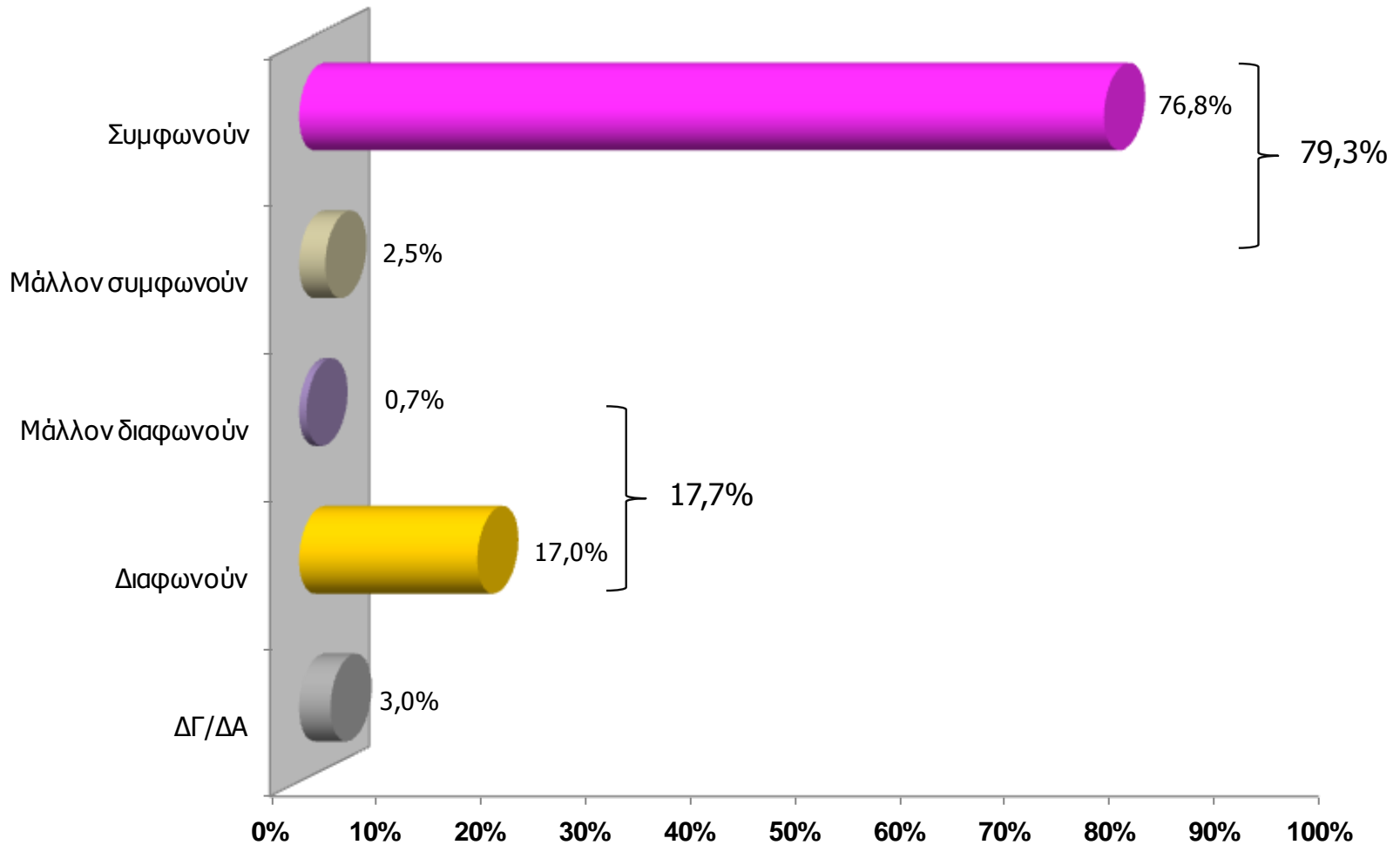
Πως συμπεριφέρθηκαν κατά τη γνώμη σας οι Έλληνες πλούσιοι στη διάρκεια της κρίσης;

**Ανάλυση ως προς την ψήφο στις Βουλευτικές εκλογές 2012**

	<b>Σύνολο</b>	<b>ΝΔ</b>	<b>ΣΥΡΙΖΑ</b>	<b>ΠΑΣΟΚ</b>	<b>ΆΛΛΑ ΚΟΜΜΑΤΑ</b>	<b>ΆΛΛΕΣ ΑΠΑΝΤΗΣΕΙΣ*</b>
Εκμεταλλεύθηκαν την κρίση προς ίδιον όφελος	72,5	61,9	85,3	69,0	76,1	71,0
Συνέβαλαν στην επίλυση της κρίσης στο μέτρο των δυνατοτήτων τους	3,0	5,5	0,6	2,3	1,8	4,0
Αδιαφόρησαν	22,6	28,8	14,1	24,1	22,1	22,8
ΔΓ/ΔΑ	1,9	3,8	0,0	4,6	0,0	2,2
<b>Σύνολο</b>	<b>100</b>	<b>100</b>	<b>100</b>	<b>100</b>	<b>100</b>	<b>100</b>

*\*Άκυρο-Λευκό/ Δεν ψήφισαν/ Δεν απάντησαν*

Η νέα διοίκηση του Πανεπιστημίου Αθηνών αποφάσισε να ελέγχεται ποιος μπαίνει και ποιος βγαίνει από το Πανεπιστήμιο. Συμφωνείτε ή διαφωνείτε με το μέτρο;



Η νέα διοίκηση του Πανεπιστημίου Αθηνών αποφάσισε να ελέγχεται ποιος μπαίνει και ποιος βγαίνει από το Πανεπιστήμιο. Συμφωνείτε ή διαφωνείτε με το μέτρο;

### *Ανάλυση ως προς την ψήφο στις Ευρωεκλογές 2014*

	Σύνολο	ΣΥΡΙΖΑ	ΝΔ	ΕΛΙΑ <sup>^</sup>	ΆΛΛΑ ΚΟΜΜΑΤΑ	ΆΛΛΕΣ ΑΠΑΝΤΗΣΕΙΣ*
Συμφωνούν-Μάλλον συμφωνούν	79,3	66,7	90,2	95,2	82,0	74,6
Διαφωνούν-Μάλλον διαφωνούν	17,7	29,4	8,6	1,6	15,5	21,6
ΔΓ/ΔΑ	3,0	3,9	1,2	3,2	2,5	3,8
<b>Σύνολο</b>	<b>100</b>	<b>100</b>	<b>100</b>	<b>100</b>	<b>100</b>	<b>100</b>

*\*Άκυρο-Λευκό/ Δεν ψήφισαν/ Δεν απάντησαν*

*<sup>^</sup>Ενδεικτικά αποτελέσματα: Βάση μικρότερη των 100 ερωτηθέντων*

Η νέα διοίκηση του Πανεπιστημίου Αθηνών αποφάσισε να ελέγχεται ποιος μπαίνει και ποιος βγαίνει από το Πανεπιστήμιο. Συμφωνείτε ή διαφωνείτε με το μέτρο;

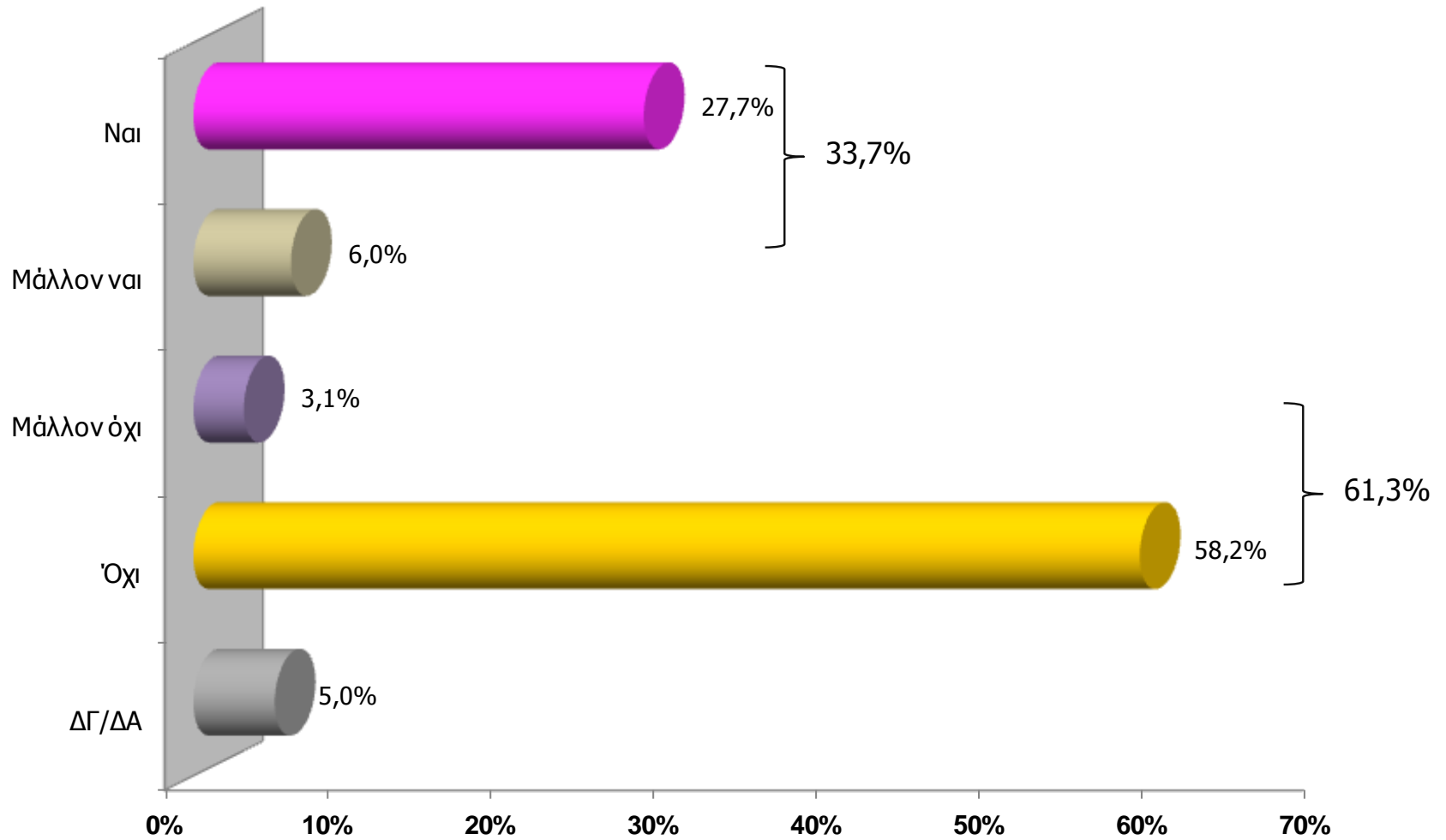
**Ανάλυση ως προς την ψήφο στις Βουλευτικές εκλογές 2012**

	<b>Σύνολο</b>	<b>ΝΔ</b>	<b>ΣΥΡΙΖΑ</b>	<b>ΠΑΣΟΚ</b>	<b>ΆΛΛΑ ΚΟΜΜΑΤΑ</b>	<b>ΆΛΛΕΣ ΑΠΑΝΤΗΣΕΙΣ*</b>
<b>Συμφωνούν-Μάλλον συμφωνούν</b>	<b>79,3</b>	<b>89,8</b>	<b>67,6</b>	<b>88,6</b>	<b>79,6</b>	<b>73,2</b>
<b>Διαφωνούν-Μάλλον διαφωνούν</b>	<b>17,7</b>	<b>8,9</b>	<b>27,6</b>	<b>9,1</b>	<b>18,0</b>	<b>22,8</b>
<b>ΔΓ/ΔΑ</b>	<b>3,0</b>	<b>1,3</b>	<b>4,8</b>	<b>2,3</b>	<b>2,4</b>	<b>4,0</b>
<b>Σύνολο</b>	<b>100</b>	<b>100</b>	<b>100</b>	<b>100</b>	<b>100</b>	<b>100</b>

**\*Άκυρο-Λευκό/ Δεν ψήφισαν/ Δεν απάντησαν**



# Πιστεύετε ότι η πολιτεία θα πρέπει να επιτρέψει τους γάμους μεταξύ ατόμων του ίδιου φύλου ή όχι;



Πιστεύετε ότι η πολιτεία θα πρέπει να επιτρέψει τους γάμους μεταξύ ατόμων του ίδιου φύλου ή όχι;

**Ανάλυση ως προς την ψήφο στις Ευρωεκλογές 2014**

	Σύνολο	ΣΥΡΙΖΑ	ΝΔ	ΕΛΙΑ <sup>^</sup>	ΆΛΛΑ ΚΟΜΜΑΤΑ	ΆΛΛΕΣ ΑΠΑΝΤΗΣΕΙΣ*
Ναι-Μάλλον ναι	33,7	42,6	21,7	24,2	33,4	38,2
Όχι-Μάλλον όχι	61,3	53,4	75,4	69,4	59,0	58,4
ΔΓ/ΔΑ	5,0	4,0	2,9	6,4	7,6	3,4
Σύνολο	100	100	100	100	100	100

*\*Άκυρο-Λευκό/ Δεν ψήφισαν/ Δεν απάντησαν*

*<sup>^</sup>Ενδεικτικά αποτελέσματα: Βάση μικρότερη των 100 ερωτηθέντων*

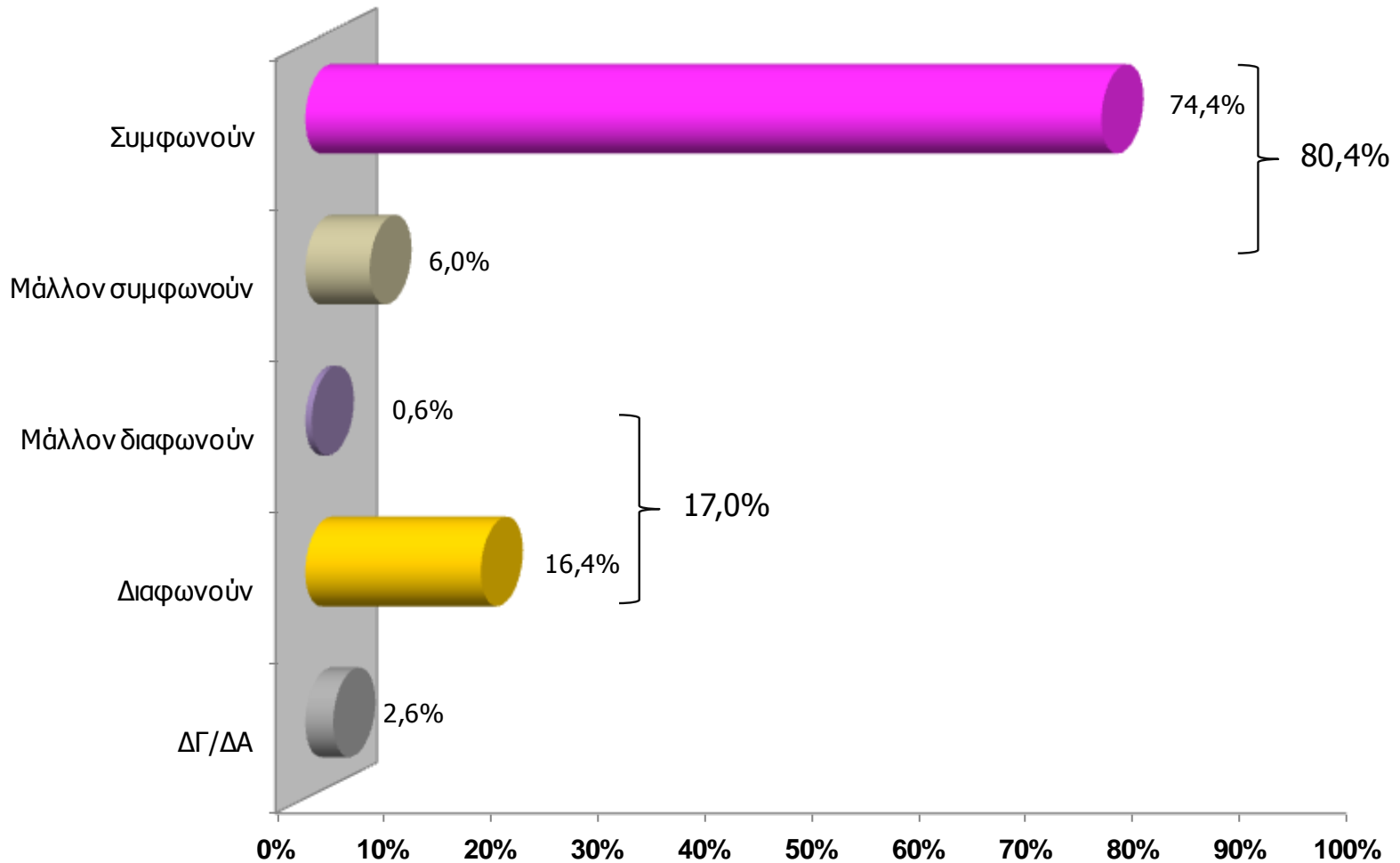
Πιστεύετε ότι η πολιτεία θα πρέπει να επιτρέψει τους γάμους μεταξύ ατόμων του ίδιου φύλου ή όχι;

*Ανάλυση ως προς την ψήφο στις Βουλευτικές εκλογές 2012*

	Σύνολο	ΝΔ	ΣΥΡΙΖΑ	ΠΑΣΟΚ	ΆΛΛΑ ΚΟΜΜΑΤΑ	ΆΛΛΕΣ ΑΠΑΝΤΗΣΕΙΣ*
Ναι-Μάλλον ναι	33,7	25,0	47,9	22,7	34,6	35,7
Όχι-Μάλλον όχι	61,3	72,5	47,3	69,3	58,7	60,3
ΔΓ/ΔΑ	5,0	2,5	4,8	8,0	6,7	4,0
<b>Σύνολο</b>	<b>100</b>	<b>100</b>	<b>100</b>	<b>100</b>	<b>100</b>	<b>100</b>

*\*Άκυρο-Λευκό/ Δεν ψήφισαν/ Δεν απάντησαν*

## Συμφωνείτε ή διαφωνείτε «να χορηγείται ιθαγένεια στα παιδιά μεταναστών που γεννιούνται και μεγαλώνουν στην Ελλάδα»;



Συμφωνείτε ή διαφωνείτε «να χορηγείται ιθαγένεια στα παιδιά μεταναστών που γεννιούνται και μεγαλώνουν στην Ελλάδα»;

**Ανάλυση ως προς την ψήφο στις Ευρωεκλογές 2014**

	Σύνολο	ΣΥΡΙΖΑ	ΝΔ	ΕΛΙΑ <sup>^</sup>	ΆΛΛΑ ΚΟΜΜΑΤΑ	ΆΛΛΕΣ ΑΠΑΝΤΗΣΕΙΣ <sup>*</sup>
Συμφωνούν-Μάλλον συμφωνούν	80,4	88,7	75,9	87,1	76,9	79,8
Διαφωνούν-Μάλλον διαφωνούν	17,0	9,8	19,5	11,3	20,7	17,6
ΔΓ/ΔΑ	2,6	1,5	4,6	1,6	2,4	2,6
<b>Σύνολο</b>	<b>100</b>	<b>100</b>	<b>100</b>	<b>100</b>	<b>100</b>	<b>100</b>

*\*Άκυρο-Λευκό/ Δεν ψήφισαν/ Δεν απάντησαν*

*<sup>^</sup>Ενδεικτικά αποτελέσματα: Βάση μικρότερη των 100 ερωτηθέντων*

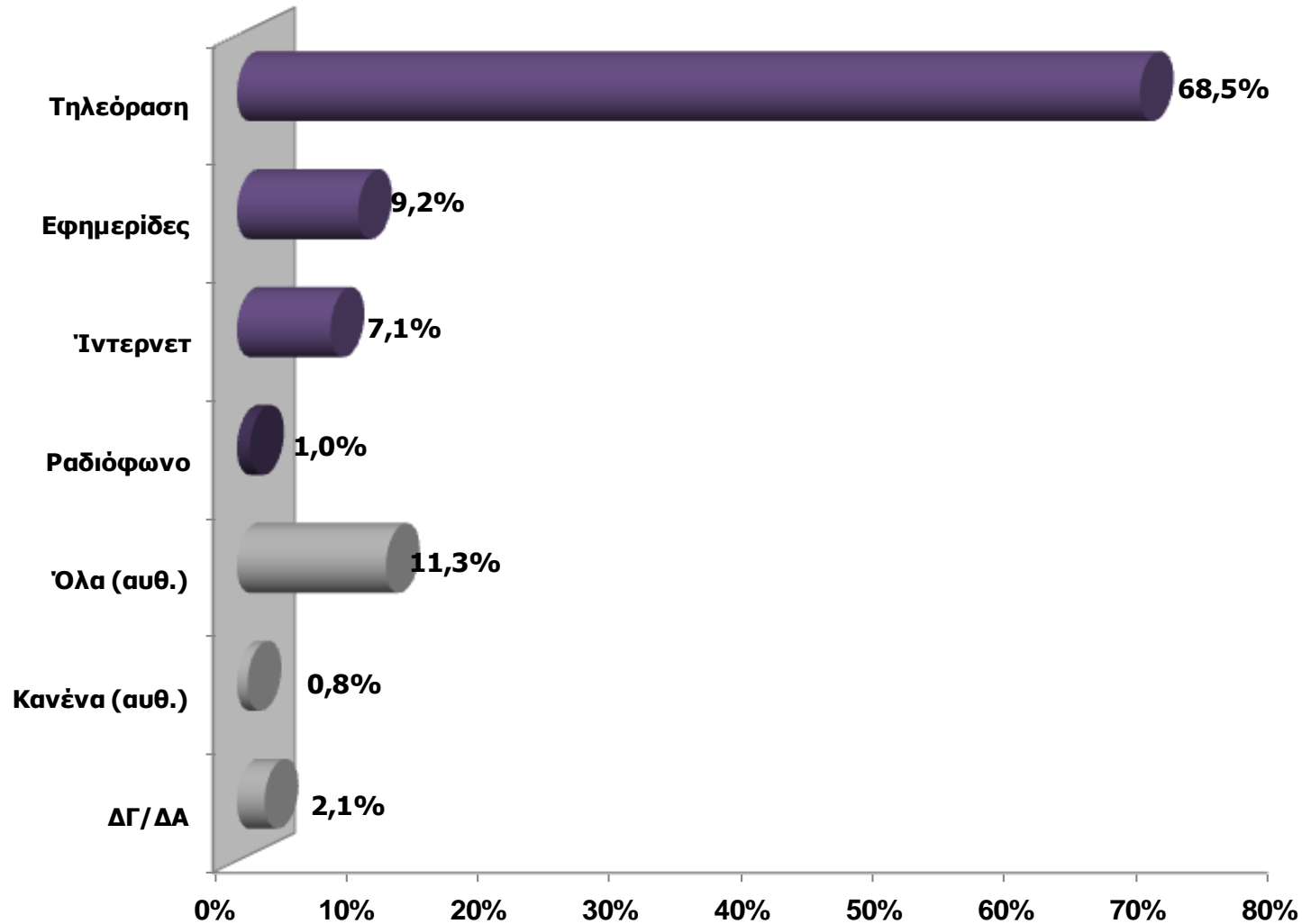
Συμφωνείτε ή διαφωνείτε «να χορηγείται ιθαγένεια στα παιδιά μεταναστών που γεννιούνται και μεγαλώνουν στην Ελλάδα»;

**Ανάλυση ως προς την ψήφο στις Βουλευτικές εκλογές 2012**

	<b>Σύνολο</b>	<b>ΝΔ</b>	<b>ΣΥΡΙΖΑ</b>	<b>ΠΑΣΟΚ</b>	<b>ΆΛΛΑ ΚΟΜΜΑΤΑ</b>	<b>ΆΛΛΕΣ ΑΠΑΝΤΗΣΕΙΣ*</b>
<b>Συμφωνούν-Μάλλον συμφωνούν</b>	<b>80,4</b>	<b>77,1</b>	<b>89,4</b>	<b>85,2</b>	<b>75,0</b>	<b>81,8</b>
<b>Διαφωνούν-Μάλλον διαφωνούν</b>	<b>17,0</b>	<b>19,1</b>	<b>9,4</b>	<b>13,6</b>	<b>22,5</b>	<b>15,1</b>
<b>ΔΓ/ΔΑ</b>	<b>2,6</b>	<b>3,8</b>	<b>1,2</b>	<b>1,2</b>	<b>2,5</b>	<b>3,1</b>
<b>Σύνολο</b>	<b>100</b>	<b>100</b>	<b>100</b>	<b>100</b>	<b>100</b>	<b>100</b>

**\*Άκυρο-Λευκό/ Δεν ψήφισαν/ Δεν απάντησαν**

## Ποιο μέσο θεωρείτε πιο διαπλεκόμενο;



## Ποιο μέσο θεωρείτε πιο διαπλεκόμενο;

### Ανάλυση ως προς την ψήφο στις Ευρωεκλογές 2014

	Σύνολο	ΣΥΡΙΖΑ	ΝΔ	ΕΛΙΑ ^	ΆΛΛΑ ΚΟΜΜΑΤΑ	ΆΛΛΕΣ ΑΠΑΝΤΗΣΕΙΣ*
Τηλεόραση	68,5	77,9	50,3	59,0	74,5	67,8
Εφημερίδες	9,2	4,4	16,0	14,8	7,9	9,0
Ίντερνετ	7,1	6,4	10,3	4,9	6,4	7,3
Ραδιόφωνο	1,0	2,0	2,3	0,0	0,3	0,0
Όλα (αυθ.)	11,3	7,8	14,3	16,4	10,0	12,4
Κανένα (αυθ.)	0,9	0,5	1,7	1,6	0,3	1,3
ΔΓ/ΔΑ	2,1	1,0	5,1	3,3	0,6	2,2
<b>Σύνολο</b>	<b>100</b>	<b>100</b>	<b>100</b>	<b>100</b>	<b>100</b>	<b>100</b>

*^Ενδεικτικά αποτελέσματα: Βάση μικρότερη των 100 ερωτηθέντων*

*\*Άκυρο-Λευκό/ Δεν ψήφισαν/ Δεν απάντησαν*



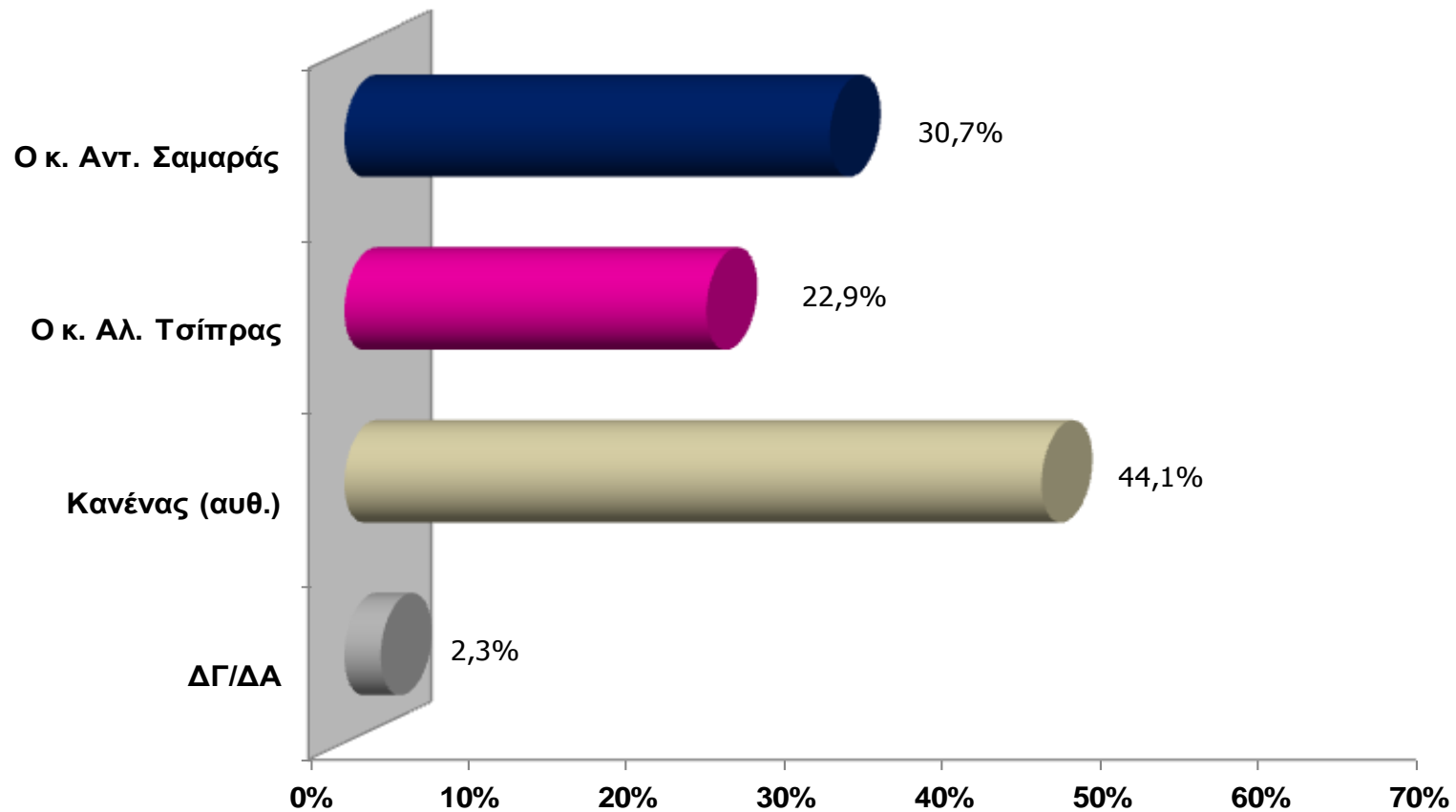
## Ποιο μέσο θεωρείτε πιο διαπλεκόμενο;

### Ανάλυση ως προς την ψήφο στις Βουλευτικές εκλογές 2012

	Σύνολο	ΝΔ	ΣΥΡΙΖΑ	ΠΑΣΟΚ	ΆΛΛΑ ΚΟΜΜΑΤΑ	ΆΛΛΕΣ ΑΠΑΝΤΗΣΕΙΣ*
Τηλεόραση	68,5	62,7	82,4	56,2	68,7	69,1
Εφημερίδες	9,2	13,6	4,7	14,6	10,6	4,5
Ίντερνετ	7,1	5,5	2,9	6,7	7,4	12,1
Ραδιόφωνο	1,0	1,7	1,8	0,0	0,4	0,4
Όλα (αυθ.)	11,3	11,9	5,9	16,9	11,6	12,1
Κανένα (αυθ.)	0,9	1,3	0,0	2,2	0,4	0,9
ΔΓ/ΔΑ	2,1	3,3	2,3	3,4	0,9	0,9
<b>Σύνολο</b>	<b>100</b>	<b>100</b>	<b>100</b>	<b>100</b>	<b>100</b>	<b>100</b>

*\*Άκυρο-Λευκό/ Δεν ψήφισαν/ Δεν απάντησαν*

Μεταξύ του κ. Αντ. Σαμαρά και του κ. Αλ. Τσίπρα,  
ποιος θα λέγατε ότι μπορεί να βγάλει τη χώρα από την κρίση;



Μεταξύ του κ. Αντ. Σαμαρά και του κ. Αλ. Τσίπρα,  
ποιος θα λέγατε ότι μπορεί να βγάλει τη χώρα από την κρίση;

**Ανάλυση ως προς την ψήφο στις Ευρωεκλογές 2014**

	Σύνολο	ΣΥΡΙΖΑ	ΝΔ	ΕΛΙΑ <sup>^</sup>	ΆΛΛΑ ΚΟΜΜΑΤΑ	ΆΛΛΕΣ ΑΠΑΝΤΗΣΕΙΣ*
Ο κ. Αντ. Σαμαράς	30,7	9,3	75,3	64,5	20,4	21,6
Ο κ. Αλ. Τσίπρας	22,9	59,3	7,5	14,5	13,4	18,1
Κανένας (αυθ.)	44,1	27,9	14,9	19,4	64,6	58,2
ΔΓ/ΔΑ	2,3	3,5	2,3	1,6	1,6	2,1
<b>Σύνολο</b>	<b>100</b>	<b>100</b>	<b>100</b>	<b>100</b>	<b>100</b>	<b>100</b>

*\*Άκυρο-Λευκό/ Δεν ψήφισαν/ Δεν απάντησαν*

*<sup>^</sup>Ενδεικτικά αποτελέσματα: Βάση μικρότερη των 100 ερωτηθέντων*

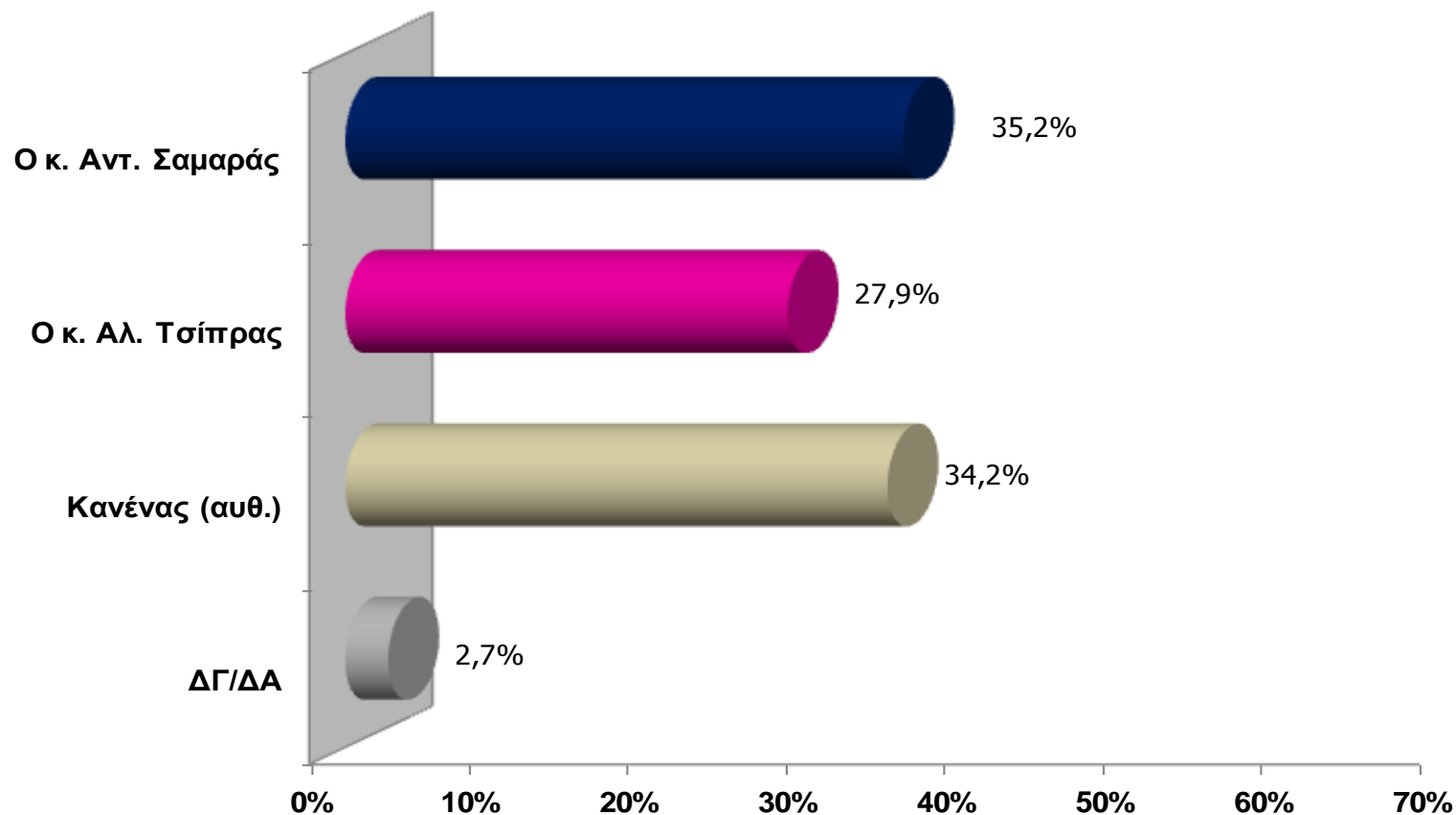
Μεταξύ του κ. Αντ. Σαμαρά και του κ. Αλ. Τσίπρα,  
ποιος θα λέγατε ότι μπορεί να βγάλει τη χώρα από την κρίση;

**Ανάλυση ως προς την ψήφο στις Βουλευτικές εκλογές 2012**

	Σύνολο	ΝΔ	ΣΥΡΙΖΑ	ΠΑΣΟΚ	ΆΛΛΑ ΚΟΜΜΑΤΑ	ΆΛΛΕΣ ΑΠΑΝΤΗΣΕΙΣ*
Ο κ. Αντ. Σαμαράς	30,7	67,4	5,9	53,4	14,8	21,9
Ο κ. Αλ. Τσίπρας	22,9	9,7	58,2	21,6	18,0	17,0
Κανένας (αυθ.)	44,1	20,8	34,1	22,7	66,1	56,7
ΔΓ/ΔΑ	2,3	2,1	1,8	2,3	1,1	4,4
<b>Σύνολο</b>	<b>100</b>	<b>100</b>	<b>100</b>	<b>100</b>	<b>100</b>	<b>100</b>

*\*Άκυρο-Λευκό/ Δεν ψήφισαν/ Δεν απάντησαν*

Ανεξάρτητα από τις κομματικές σας προτιμήσεις, αν είχατε να επιλέξετε μεταξύ του κ. Σαμαρά και του κ. Τσίπρα, ποιος θα λέγατε πως είναι καταλληλότερος για Πρωθυπουργός;



Ανεξάρτητα από τις κομματικές σας προτιμήσεις, αν είχατε να επιλέξετε μεταξύ του κ. Σαμαρά και του κ. Τσίπρα, ποιος θα λέγατε πως είναι καταλληλότερος για Πρωθυπουργός;

### Ανάλυση ως προς την ψήφο στις Ευρωεκλογές 2014

	Σύνολο	ΣΥΡΙΖΑ	ΝΔ	ΕΛΙΑ <sup>^</sup>	ΆΛΛΑ ΚΟΜΜΑΤΑ	ΆΛΛΕΣ ΑΠΑΝΤΗΣΕΙΣ*
Ο κ. Αντ. Σαμαράς	35,2	9,3	82,9	62,9	25,5	28,4
Ο κ. Αλ. Τσίπρας	27,9	72,2	6,9	16,1	17,9	22,0
Κανένας (αυθ.)	34,2	17,1	6,9	17,7	54,4	45,7
ΔΓ/ΔΑ	2,7	1,4	3,3	3,3	2,2	3,9
<b>Σύνολο</b>	<b>100</b>	<b>100</b>	<b>100</b>	<b>100</b>	<b>100</b>	<b>100</b>

*\*Άκυρο-Λευκό/ Δεν ψήφισαν/ Δεν απάντησαν*

*<sup>^</sup>Ενδεικτικά αποτελέσματα: Βάση μικρότερη των 100 ερωτηθέντων*

Ανεξάρτητα από τις κομματικές σας προτιμήσεις, αν είχατε να επιλέξετε μεταξύ του κ. Σαμαρά και του κ. Τσίπρα, ποιος θα λέγατε πως είναι καταλληλότερος για Πρωθυπουργός;

### Ανάλυση ως προς την ψήφο στις Βουλευτικές εκλογές 2012

	Σύνολο	ΝΔ	ΣΥΡΙΖΑ	ΠΑΣΟΚ	ΆΛΛΑ ΚΟΜΜΑΤΑ	ΆΛΛΕΣ ΑΠΑΝΤΗΣΕΙΣ*
Ο κ. Αντ. Σαμαράς	35,2	75,4	12,4	52,3	16,3	27,2
Ο κ. Αλ. Τσίπρας	27,9	10,2	66,5	25,0	25,8	21,4
Κανένας (αυθ.)	34,2	11,9	17,1	20,5	55,8	49,1
ΔΓ/ΔΑ	2,7	2,5	4,0	2,2	2,1	2,3
<b>Σύνολο</b>	<b>100</b>	<b>100</b>	<b>100</b>	<b>100</b>	<b>100</b>	<b>100</b>

*\*Άκυρο-Λευκό/ Δεν ψήφισαν/ Δεν απάντησαν*



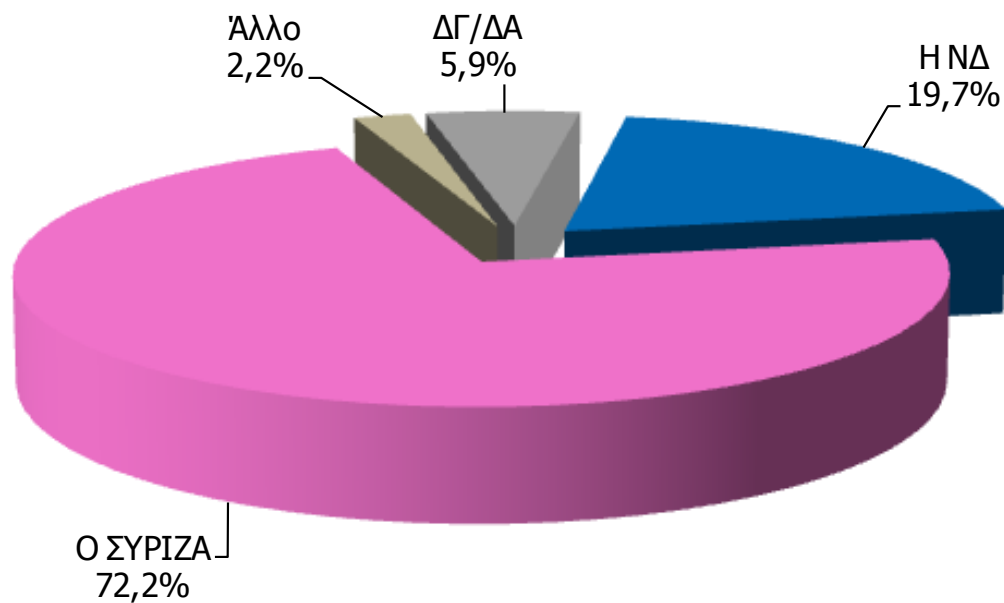
**Εκλογική συμπεριφορά**





**Παράσταση Νίκης**

Αν την ερχόμενη Κυριακή είχαμε εκλογές, ποιο κόμμα πιστεύετε ότι θα ερχόταν πρώτο;



Αν την ερχόμενη Κυριακή είχαμε εκλογές, ποιο κόμμα πιστεύετε ότι θα ερχόταν πρώτο;

**Ανάλυση ως προς την ψήφο στις Ευρωεκλογές 2014**

	Σύνολο	ΣΥΡΙΖΑ	ΝΔ	ΕΛΙΑ <sup>^</sup>	ΆΛΛΑ ΚΟΜΜΑΤΑ	ΆΛΛΕΣ ΑΠΑΝΤΗΣΕΙΣ*
Η ΝΔ	19,7	8,8	42,3	27,9	12,8	19,8
Ο ΣΥΡΙΖΑ	72,2	89,2	53,7	70,5	79,6	61,6
ΆΛΛΟ	2,2	0,5	0,6	0,0	3,0	4,3
ΔΓ/ΔΑ	5,9	1,5	3,4	1,6	4,6	14,3
<b>Σύνολο</b>	<b>100</b>	<b>100</b>	<b>100</b>	<b>100</b>	<b>100</b>	<b>100</b>

*<sup>^</sup>Ενδεικτικά αποτελέσματα: Βάση μικρότερη των 100 ερωτηθέντων*

*\*Άκυρο-Λευκό/ Δεν ψήφισαν/ Δεν απάντησαν*

Αν την ερχόμενη Κυριακή είχαμε εκλογές, ποιο κόμμα πιστεύετε ότι θα ερχόταν πρώτο;

**Ανάλυση ως προς την ψήφο στις Βουλευτικές εκλογές 2012**

	<b>Σύνολο</b>	<b>ΝΔ</b>	<b>ΣΥΡΙΖΑ</b>	<b>ΠΑΣΟΚ</b>	<b>ΆΛΛΑ ΚΟΜΜΑΤΑ</b>	<b>ΆΛΛΕΣ ΑΠΑΝΤΗΣΕΙΣ*</b>
<b>Η ΝΔ</b>	<b>19,7</b>	<b>35,3</b>	<b>3,5</b>	<b>20,7</b>	<b>14,8</b>	<b>21,8</b>
<b>Ο ΣΥΡΙΖΑ</b>	<b>72,2</b>	<b>61,3</b>	<b>91,8</b>	<b>78,2</b>	<b>75,7</b>	<b>62,2</b>
<b>ΆΛΛΟ</b>	<b>2,2</b>	<b>0,0</b>	<b>0,6</b>	<b>0,0</b>	<b>5,3</b>	<b>2,7</b>
<b>ΔΓ/ΔΑ</b>	<b>5,9</b>	<b>3,4</b>	<b>4,1</b>	<b>1,1</b>	<b>4,2</b>	<b>13,3</b>
<b>Σύνολο</b>	<b>100</b>	<b>100</b>	<b>100</b>	<b>100</b>	<b>100</b>	<b>100</b>

*\*Άκυρο-Λευκό/ Δεν ψήφισαν/ Δεν απάντησαν*



**Πρόθεση Ψήφου**

# Πρόθεση Ψήφου

