



ΕΛΛΗΝΙΚΗ ΔΗΜΟΚΡΑΤΙΑ

Εθνικόν και Καποδιστριακόν  
Πανεπιστήμιον Αθηνών

— ΙΔΡΥΘΕΝ ΤΟ 1837 —



## Οδηγός Εξ Αποστάσεως Εξετάσεων ΕΚΠΑ (για τους φοιτητές)

Ομάδα Υποστήριξης Εξ Αποστάσεως Εξετάσεων

Αθήνα,  
6 Φεβρουαρίου 2024  
Έκδοση 2η



## Περιεχόμενα

1.	Εισαγωγή .....	2
2.	Συμμετοχή στις εξετάσεις .....	2
2.1.	Προφορική εξ αποστάσεως εξέταση .....	2
2.2.	Γραπτή εξ αποστάσεως εξέταση με συνδυασμό WebEx και eClass (“Εργασίες”) .....	3
2.3.	Γραπτή εξ αποστάσεως εξέταση με συνδυασμό WebEx και eClass (“Ασκήσεις”) .....	4
3.	Σύνδεση στην πλατφόρμα Cisco Webex .....	5



## 1. Εισαγωγή

Σύμφωνα με την από 31/1/24 απόφαση (ΑΔΑ: 6ΜΛΝ46ΨΖ2Ν-0ΚΘ) της Συγκλήτου του ΕΚΠΑ οι εξετάσεις της περιόδου Φεβρουάριου 2024 θα διεξαχθούν με τη χρήση ηλεκτρονικών μέσων.

Για την καλύτερη προετοιμασία για τις εξ αποστάσεως εξετάσεις θα πρέπει να λάβετε υπόψη τα παρακάτω.

- Θα πρέπει να έχετε ενεργό ακαδημαϊκό λογαριασμό στο ΕΚΠΑ (λογαριασμό στο my-studies οι προπτυχιακοί φοιτητές).
- Θα πρέπει να έχετε πρόσβαση στο UoA eClass (<https://eclass.uoa.gr>) και θα πρέπει να έχετε εγγραφεί στα ηλεκτρονικά μαθήματα στα οποία επιθυμείτε να δώσετε εξετάσεις.
- Θα πρέπει να έχετε εγκαταστήσει το Cisco Webex στον υπολογιστή σας και να εξοικειωθείτε με τη χρήση του.
- Βρείτε το πρόγραμμα εξετάσεων του τμήματός σας και εντοπίστε τις ημερομηνίες των εξετάσεων των μαθημάτων στις οποίες συμμετέχετε:
- Ακολουθείτε τις οδηγίες των διδασκόντων που θα σας σταλούν με email ή θα αναρτηθούν στο eclass (ανακοίνωση μαθήματος).
- Για την παροχή διευκρινίσεων σε σχέση με τις εξ αποστάσεως εξετάσεις επικοινωνήστε με τον/την διδάσκοντα/ουσα του μαθήματος στο οποίο θα εξεταστείτε.

## 2. Συμμετοχή στις εξετάσεις

Στην ενότητα αυτή σας δίνουμε **χρηστικές πληροφορίες για τη συμμετοχή σας** στους προτεινόμενους τύπους εξ αποστάσεως εξέτασης. Ειδικότερα για τη συμμετοχή σας στις εξετάσεις θα πρέπει να διαθέτετε τα εξής:

### 2.1. Προφορική εξ αποστάσεως εξέταση

- Ηλεκτρονικό υπολογιστή, κινητό τηλέφωνο ή tablet, με τα οποία να μπορεί να συνδεθείτε στην παραπάνω εφαρμογή τηλεδιάσκεψης
- Πρόσφατο λειτουργικό σύστημα Windows ή MacOS ή iOS ή Android
- Σύνδεση στο Διαδίκτυο
- Φυλλομετρητή ή εγκατεστημένη την ειδική εφαρμογή (Cisco Webex) για την πρόσβαση στην εφαρμογή τηλεδιάσκεψης.
- Κάμερα, ηχεία και μικρόφωνο, για την επικοινωνία με τον διδάσκοντα.
- Ιδρυματικό Λογαριασμό (λογαριασμό στο my-studies οι προπτυχιακοί φοιτητές).

Η σύνδεση σας στην εφαρμογή τηλεδιάσκεψης Cisco Webex ([uoa.webex.com](https://uoa.webex.com)) θα γίνει υποχρεωτικά με τη χρήση του λογαριασμού σας ([username@uoa.gr](mailto:username@uoa.gr)). Ο σύνδεσμος για τη σύνδεση θα σας κοινοποιηθεί από το διδάσκοντα του μαθήματος. Η ταυτοποίησή σας γίνεται με οπτική επαφή και επίδειξη της φοιτητικής ή και αστυνομικής ταυτότητάς σας.



Καθ' όλη τη διάρκεια της προφορικής εξέτασης, η εφαρμογή τηλεδιάσκεψης θα πρέπει να παραμένει ανοιχτή, όπως και η κάμερα και το μικρόφωνο.

Το ΕΚΠΑ σε καμία περίπτωση δεν επεξεργάζεται με αυτοματοποιημένο τρόπο τα προσωπικά σας δεδομένα και δεν προβαίνει στη δημιουργία προφίλ.

Για κάθε εξέταση και σε όλη την διάρκεια που θα είναι ανοιχτές οι κάμερες και τα μικρόφωνα σας για τις ανάγκες της εξέτασης, το ΕΚΠΑ δεν θα καταγράψει και δεν θα συλλέξει για κανένα λόγο προσωπικά σας δεδομένα εικόνες και ήχου.

Απαγορεύεται η καταγραφή από οποιονδήποτε μέρους ή όλης της εξέτασης με ηλεκτρονικά μέσα.

## 2.2. Γραπτή εξ αποστάσεως εξέταση με συνδυασμό WebEx και eClass (“Εργασίες”)

- Ηλεκτρονικό υπολογιστή, κινητό τηλέφωνο ή tablet με τα οποία να μπορεί να συνδεθείτε ταυτόχρονα στην παραπάνω εφαρμογή τηλεδιάσκεψης και στο eClass
- Πρόσφατο λειτουργικό σύστημα Windows ή MacOS ή iOS ή Android
- Σύνδεση στο Διαδίκτυο
- Φυλλομετρητή ή εγκατεστημένη την ειδική εφαρμογή (Cisco Webex) για την πρόσβαση στην εφαρμογή τηλεδιάσκεψης και στο eClass
- Κάμερα, ηχεία και μικρόφωνο, για την επικοινωνία με τον διδάσκοντα και/ή τους επιτηρητές όποτε χρειάζεται κατά τη διάρκεια της εξέτασης
- Ιδρυματικό Λογαριασμό (λογαριασμό στο my-studies οι προπτυχιακοί φοιτητές)
- Σκάνερ ή κινητό τηλέφωνο με φωτογραφική μηχανή ή φωτογραφική μηχανή για την ψηφιοποίηση των έντυπων γραπτών απαντήσεων.

Η σύνδεση σας στην πλατφόρμα eClass και στο Cisco Webex ([uoa.webex.com](http://uoa.webex.com)) θα γίνει υποχρεωτικά με τη χρήση του λογαριασμού σας ([username@uoa.gr](mailto:username@uoa.gr)). Ο σύνδεσμος για τη σύνδεση θα σας κοινοποιηθεί από το διδάσκοντα του μαθήματος. Η ταυτοποίηση σας γίνεται με οπτική επαφή και επίδειξη της φοιτητικής ή και αστυνομικής ταυτότητάς σας.

Η ταυτοπροσωπία και η επιτήρηση όσων συμμετέχουν στην εξ αποστάσεως γραπτή εξέταση θα πραγματοποιηθεί με οπτική επαφή από ικανό αριθμό επιτηρητών, ο καθένας εκ των οποίων επιτηρεί μια μικρή ομάδα φοιτητών. Αρχικά, κάθε επιτηρητής θα ταυτοποιεί τους φοιτητές της ομάδας του με επίδειξη της ταυτότητάς τους. Στη συνέχεια τους επιβλέπει αδιάλειπτα καθ' όλη τη διάρκεια της εξέτασης. Απαγορεύεται η παράλληλη χρήση κινητού τηλεφώνου κατά τη διάρκεια της επίλυσης των θεμάτων, καθώς και η ύπαρξη δεύτερου υπολογιστή στον χώρο που παρευρίσκεται ο εξεταζόμενος. Επιτρέπεται η παράλληλη χρήση κινητού τηλεφώνου για σύντομο χρονικό διάστημα κατά την παράδοση των γραπτών, εφόσον επιλεγεί από τον εξεταζόμενο ως μέσον δημιουργίας ψηφιακού αρχείου του γραπτού του.

Προαιρετικά, κατά τη διάρκεια της ταυτοποίησης, μπορεί να γίνει έλεγχος της **IP διεύθυνσης** με την οποία συνδέεστε **στην πλατφόρμα τηλεδιάσκεψης και στο eclass**. Αυτό μπορεί να γίνει μέσω της ιστοσελίδας του ΕΚΠΑ <http://checkip.noc.uoa.gr/>. **Οι δύο IP θα πρέπει να ταυτίζονται.**



Καθ' όλη τη διάρκεια της εξέτασης, η εφαρμογή τηλεδιάσκεψης θα πρέπει να παραμένει ανοιχτή, όπως και η κάμερα και το μικρόφωνο.

Το ΕΚΠΑ σε καμία περίπτωση δεν επεξεργάζεται με αυτοματοποιημένο τρόπο τα προσωπικά σας δεδομένα και δεν προβαίνει στη δημιουργία προφίλ.

Για κάθε εξέταση και σε όλη την διάρκεια που θα είναι ανοιχτές οι κάμερες και τα μικρόφωνα σας για τις ανάγκες της εξέτασης, το ΕΚΠΑ δεν θα καταγράψει και δεν θα συλλέξει για κανένα λόγο προσωπικά σας δεδομένα εικόνες και ήχου.

Απαγορεύεται η καταγραφή από οποιονδήποτε μέρους ή όλης της εξέτασης με ηλεκτρονικά μέσα.

Για να ξεκινήσει η εξέταση θα πρέπει να μπειτε στο eClass στο αντίστοιχο μάθημα και να κάνετε κλικ στο "Εργασίες". Αν η "Εργασία" δεν έχει εμφανισθεί στο μάθημά σας πιθανόν να χρειάζεται να κάνετε ανανέωση της σελίδας (ο σύνδεσμος της εργασίας πιθανόν να ενεργοποιηθεί συγκεκριμένη ώρα). Μόλις εμφανισθεί η εργασία επιλέξτε την για να ξεκινήσει η εξέταση.

Στο τέλος θα σας ζητηθεί να ανεβάσετε στο σύστημα την εργασία σας. Αν η εργασία είναι χειρόγραφη, πρώτα θα πρέπει να την 'σαρώσετε'. Μπορείτε είτε να χρησιμοποιήσετε την κάμερα του κινητού σας για να την φωτογραφίσετε ή κάποιο πιο εύχρηστο πρόγραμμα camera scanner π.χ. CamScanner, SimpleScan, MS Lens, Adobe Scan κ.λπ. Μετά την ολοκλήρωση της υποβολής ελέγξτε ότι η εργασία ή η άσκηση έχει υποβληθεί κανονικά. Μη διστάσετε να επικοινωνήσετε με τον διδάσκοντα / διδάσκουσα για τυχόν προβλήματα.

Για την καλύτερη προετοιμασία και εξοικείωση των παραπάνω προτείνεται να εγγραφείτε στο δοκιμαστικό μάθημα "Εξ Αποστάσεως Εξετάσεις στο ΕΚΠΑ 2024 – Οδηγίες".

<https://eclass.uoa.gr/courses/NOC251/>

### 2.3. Γραπτή εξ αποστάσεως εξέταση με συνδυασμό WebEx και eClass ("Ασκήσεις")

- Ηλεκτρονικό υπολογιστή, κινητό τηλέφωνο ή tablet, με τα οποία να μπορεί να συνδεθείτε ταυτόχρονα στην παραπάνω πλατφόρμα τηλεδιάσκεψη και στο eClass
- Πρόσφατο λειτουργικό σύστημα Windows ή MacOS ή iOS ή Android
- Σύνδεση στο Διαδίκτυο
- Φυλλομετρητή ή εγκατεστημένη την ειδική εφαρμογή (Cisco Webex) για την πρόσβαση στην εφαρμογή τηλεδιάσκεψης και στο eClass
- Κάμερα, ηχεία και μικρόφωνο, για την επικοινωνία με τον διδάσκοντα και/ή τους επιτηρητές όποτε χρειάζεται κατά τη διάρκεια της εξέτασης
- Ιδρυματικό Λογαριασμό (λογαριασμό στο my-studies οι προπτυχιακοί φοιτητές).

Η σύνδεση σας στην πλατφόρμα eClass και στο Cisco Webex ([uoa.webex.com](https://uoa.webex.com)) θα γίνει υποχρεωτικά με τη χρήση του λογαριασμού σας ([username@uoa.gr](mailto:username@uoa.gr)). Ο σύνδεσμος για τη σύνδεση θα σας κοινοποιηθεί από το διδάσκοντα του μαθήματος. Η ταυτοποίησή σας γίνεται με οπτική επαφή και επίδειξη της φοιτητικής ή και αστυνομικής ταυτότητάς σας.



Η ταυτοπροσωπία και η επιτήρηση που συμμετέχουν στην εξ αποστάσεως γραπτή εξέταση θα πραγματοποιηθεί με οπτική επαφή από ικανό αριθμό επιτηρητών, ο καθένας εκ των οποίων επιτηρεί μια μικρή ομάδα φοιτητών. Αρχικά, κάθε επιτηρητής θα ταυτοποιεί τους φοιτητές της ομάδας του με επίδειξη της ταυτότητάς τους. Στη συνέχεια τους επιβλέπει αδιάλειπτα καθ' όλη τη διάρκεια της εξέτασης. Απαγορεύεται η παράλληλη χρήση κινητού τηλεφώνου κατά τη διάρκεια της επίλυσης των θεμάτων, καθώς και η ύπαρξη δεύτερου υπολογιστή στον χώρο που παρευρίσκεται ο εξεταζόμενος.

Προαιρετικά, κατά τη διάρκεια της ταυτοποίησης, μπορεί να γίνει έλεγχος της **IP διεύθυνσης** με την οποία συνδέεστε **στην πλατφόρμα τηλεδιάσκεψης και στο eclass**. Αυτό μπορεί να γίνει μέσω της ιστοσελίδας του ΕΚΠΑ <http://checkip.noc.uoa.gr/>, **Οι δύο IP θα πρέπει να ταυτίζονται.**

Καθ' όλη τη διάρκεια της εξέτασης, η εφαρμογή τηλεδιάσκεψης θα πρέπει να παραμένει ανοιχτή, όπως και η κάμερα και το μικρόφωνο.

Το ΕΚΠΑ σε καμία περίπτωση δεν επεξεργάζεται με αυτοματοποιημένο τρόπο τα προσωπικά σας δεδομένα και δεν προβαίνει στη δημιουργία προφίλ.

Για κάθε εξέταση και σε όλη την διάρκεια που θα είναι ανοιχτές οι κάμερες και τα μικρόφωνα σας για τις ανάγκες της εξέτασης, το ΕΚΠΑ δεν θα καταγράψει και δεν θα συλλέξει για κανένα λόγο προσωπικά σας δεδομένα εικόνας και ήχου.

Απαγορεύεται η καταγραφή από οποιονδήποτε μέρους ή όλης της εξέτασης με ηλεκτρονικά μέσα.

Για να ξεκινήσει η εξέταση, θα πρέπει να μπείτε στο eClass στο αντίστοιχο μάθημα και να κάνετε κλικ στο εργαλείο "Ασκήσεις". Αν η άσκηση (ή οι ασκήσεις) δεν έχει εμφανισθεί στο μάθημά σας πιθανόν να χρειάζεται να κάνετε ανανέωση της σελίδας (ο σύνδεσμος της άσκησης πιθανόν να ενεργοποιηθεί συγκεκριμένη ώρα). Μόλις εμφανισθεί η άσκηση επιλέξτε την για να ξεκινήσει η εξέταση.

Κατά τη διάρκεια της εκτέλεσης της άσκησης μην κλείσετε τον browser, ούτε να εκτελέσετε ανανέωση της σελίδας, ούτε να χρησιμοποιήσετε τα πλήκτρα πλοήγησης του browser (back, forward)! Πλοηγηθείτε στην άσκηση μόνο με τα κουμπιά που εμφανίζονται στην άσκηση! Σε οποιαδήποτε άλλη περίπτωση υπάρχει κίνδυνος να βγείτε από τη άσκηση και να χάσετε την εξέταση!

Για την καλύτερη προετοιμασία και εξοικείωση των παραπάνω προτείνεται να εγγραφείτε στο δοκιμαστικό μάθημα "Εξ Αποστάσεως Εξετάσεις στο ΕΚΠΑ 2024 – Οδηγίες".

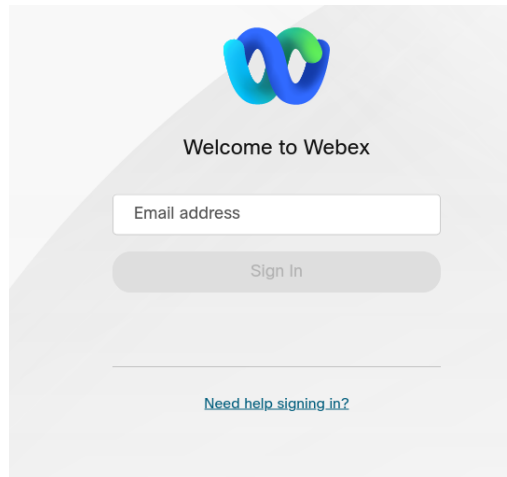
<https://eclass.uoa.gr/courses/NOC251/>

### 3. Σύνδεση στην πλατφόρμα Cisco Webex

Για τη σύνδεσή πηγαίνατε στην διεύθυνση <https://uoa.webex.com>

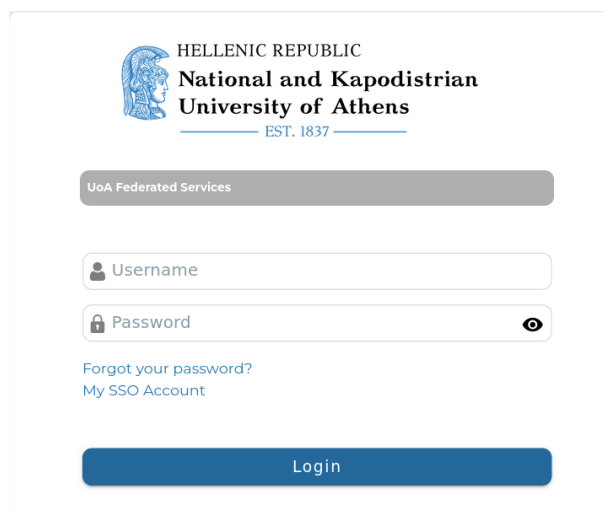
Κατόπιν κάντε κλικ στη επιλογή "Sign in" (πάνω δεξιά). Θα κατευθυνθείτε στην παρακάτω σελίδα





Στο πεδίο email address συμπληρώνετε ως: **όνομα\_χρήστη@uoa.gr** όπου **όνομα χρήστη** είναι το όνομα χρήστη του ιδρυματικού σας λογαριασμού. Για παράδειγμα αν το όνομα χρήστη είναι **sma1234567** τότε στο παραπάνω πεδίο θα συμπληρώσετε το **sma1234567@uoa.gr**

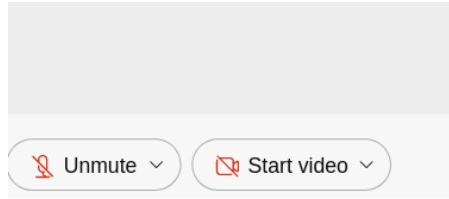
Κατόπιν θα ανακατευθυνθείτε στην γνώριμη κεντρική σελίδα πιστοποίησης του ΕΚΠΑ όπου θα δώσετε τα στοιχεία σας (**όνομα χρήστη – συνθηματικό**).



Προτείνεται πριν την έναρξη της εξέτασης να έχετε δοκιμάσει ότι λειτουργούν σωστά η κάμερα και το μικρόφωνό σας μέσω της **δοκιμαστικής σελίδας** του Webex <https://www.webex.com/test-meeting.html>. (**ΠΡΟΣΟΧΗ**, ο εν λόγω σύνδεσμος είναι μόνο για δοκιμές ο σύνδεσμος της εξέτασης θα σας κοινοποιηθεί από τον διδάσκοντα του μαθήματος)

#### **Δοκιμή σωστής λειτουργίας κάμερας και μικροφώνου/ακουστικών στο WebEx**

Κάντε κλικ στις επιλογές Unmute / Start Video κάτω δεξιά για ξεκινήσετε το μικρόφωνό σας και την κάμερά σας.



**Βεβαιωθείτε ότι έχετε επιτρέψει πρόσβαση στο browser σας (Chrome, Firefox, Edge κ.λπ.) στην κάμερα και το μικρόφωνό σας! Αν σας εμφανιστεί σχετικό μήνυμα αποδεχτείτε τη σχετική επιλογή.**