



Αποτελέσματα

Ερωτηματολόγιο 952643

| | |
|-------------------------------------|---------|
| Σύνολο εγγραφών σε αυτό το ερώτημα: | 23 |
| Σύνολο εγγραφών στο ερωτηματολόγιο: | 23 |
| Ποσοστό συνόλου: | 100.00% |





Στατιστικά πεδίου για 1

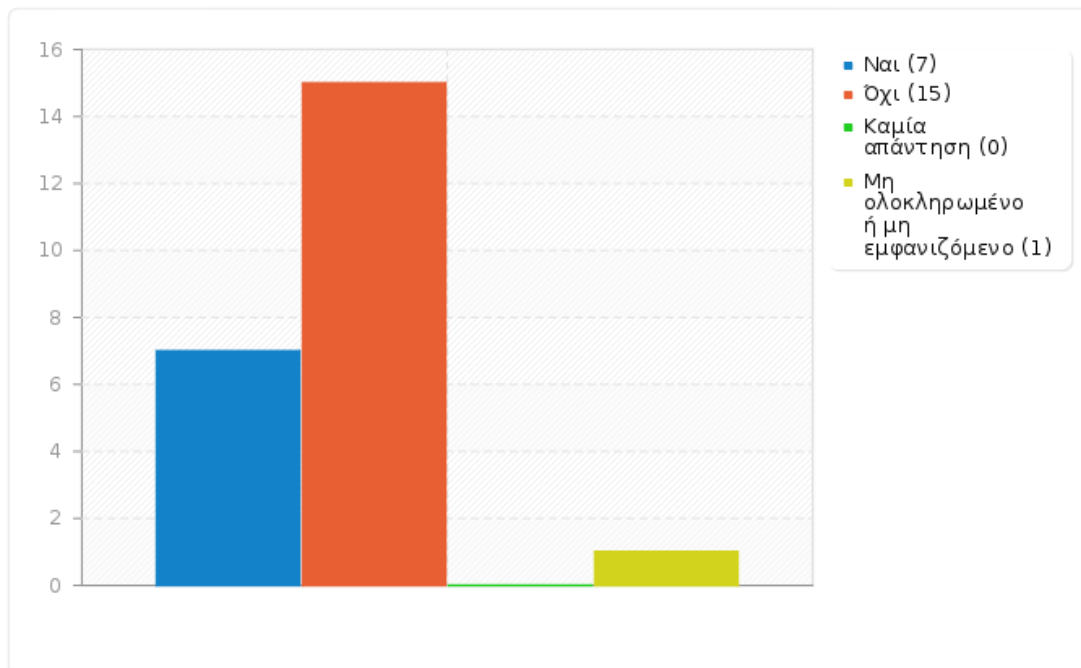
Σας κοινοποιήθηκε το αναλυτικό πρόγραμμα με το περιεχόμενο των παραδόσεων και ασκήσεων του μαθήματος;

| Απάντηση | Μέτρηση | Ποσοστό |
|-----------------------------------|---------|---------|
| Ναι (Y) | 7 | 30.43% |
| Όχι (N) | 15 | 65.22% |
| Καμία απάντηση | 0 | 0.00% |
| Μη ολοκληρωμένο ή μη εμφανιζόμενο | 1 | 4.35% |



Στατιστικά πεδίου για 1

Σας κοινοποιήθηκε το αναλυτικό πρόγραμμα με το περιεχόμενο των παραδόσεων και ασκήσεων του μαθήματος;





Στατιστικά πεδίου για 2(1)

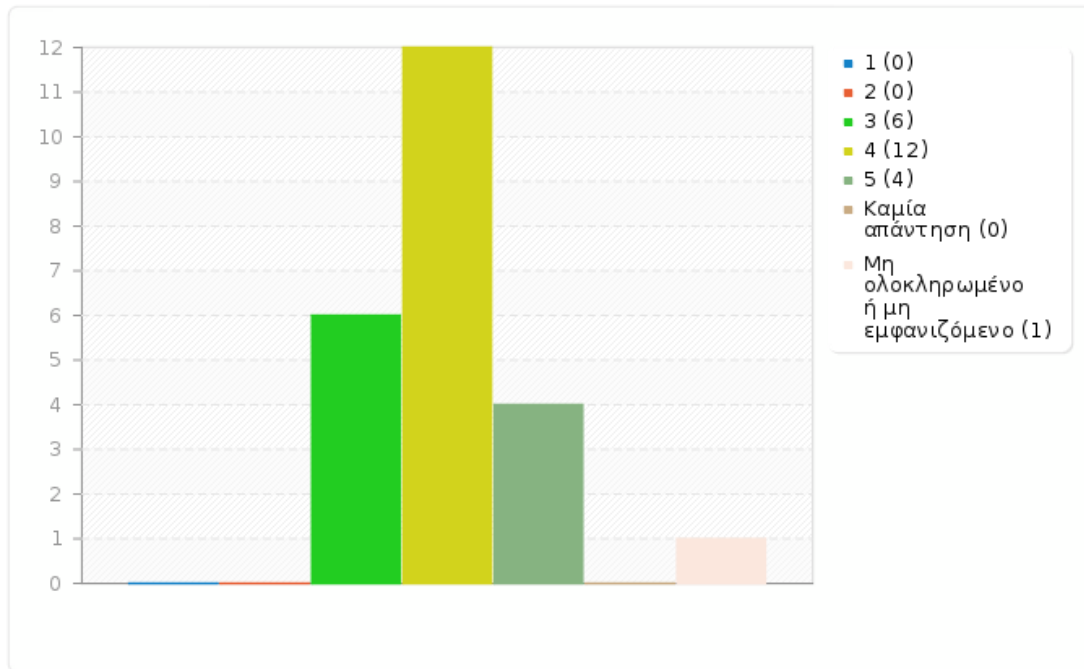
Αξιολογήστε τις ακόλουθες προτάσεις σύμφωνα με την βαθμολογική κλίμακα.
[Οι στόχοι του μαθήματος ήταν σαφείς; Καλύφθηκαν από την ύλη;]

| Απάντηση | Μέτρηση | Ποσοστό |
|-----------------------------------|---------|---------|
| 1 (1) | 0 | 0.00% |
| 2 (2) | 0 | 0.00% |
| 3 (3) | 6 | 26.09% |
| 4 (4) | 12 | 52.17% |
| 5 (5) | 4 | 17.39% |
| Καμία απάντηση | 0 | 0.00% |
| Μη ολοκληρωμένο ή μη εμφανιζόμενο | 1 | 4.35% |



Στατιστικά πεδίου για 2 (1)

Αξιολογήστε τις ακόλουθες προτάσεις σύμφωνα με την βαθμολογική κλίμακα.
[Οι στόχοι του μαθήματος ήταν σαφείς; Καλύφθηκαν από την ύλη;]





Στατιστικά πεδίου για 2 (2)

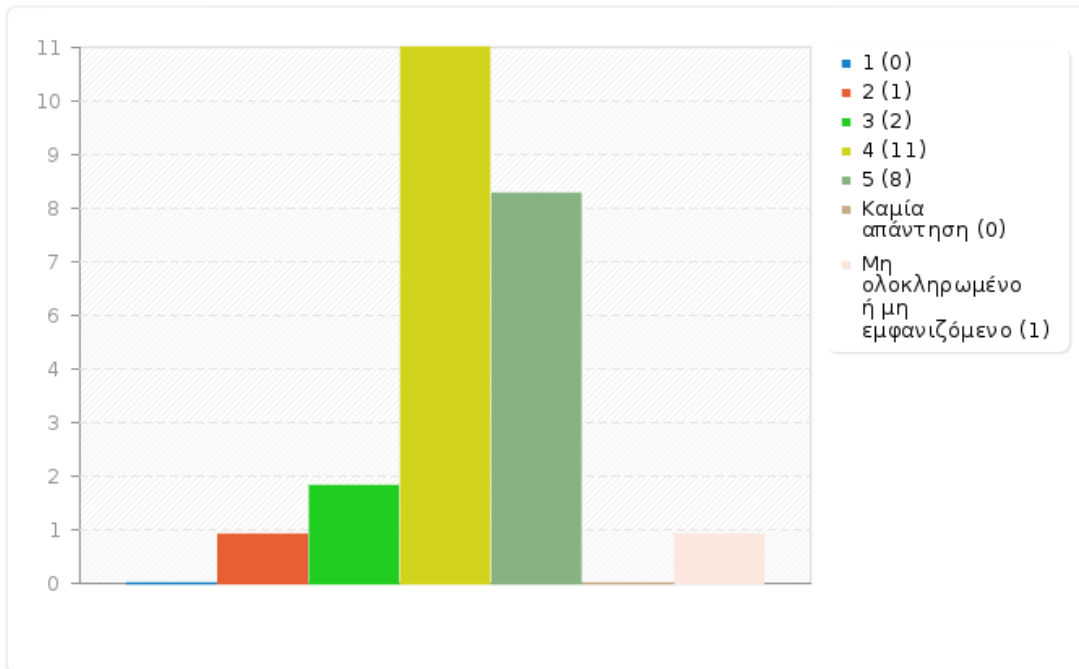
Αξιολογήστε τις ακόλουθες προτάσεις σύμφωνα με την βαθμολογική κλίμακα.
[Το εκπαιδευτικό υλικό που χρησιμοποιήθηκε (π.χ. προβολές διαφανειών, video, επίδειξη δειγμάτων, χαρτών) βοήθησε στην καλύτερη κατανόηση του θέματος;]

| Απάντηση | Μέτρηση | Ποσοστό |
|-----------------------------------|---------|---------|
| 1 (1) | 0 | 0.00% |
| 2 (2) | 1 | 4.35% |
| 3 (3) | 2 | 8.70% |
| 4 (4) | 11 | 47.83% |
| 5 (5) | 8 | 34.78% |
| Καμία απάντηση | 0 | 0.00% |
| Μη ολοκληρωμένο ή μη εμφανιζόμενο | 1 | 4.35% |



Στατιστικά πεδίου για 2 (2)

Αξιολογήστε τις ακόλουθες προτάσεις σύμφωνα με την βαθμολογική κλίμακα.
[Το εκπαιδευτικό υλικό που χρησιμοποιήθηκε (π.χ. προβολές διαφανειών, video, επίδειξη δειγμάτων, χαρτών) βοήθησε στην καλύτερη κατανόηση του θέματος;]





Στατιστικά πεδίου για 2 (3)

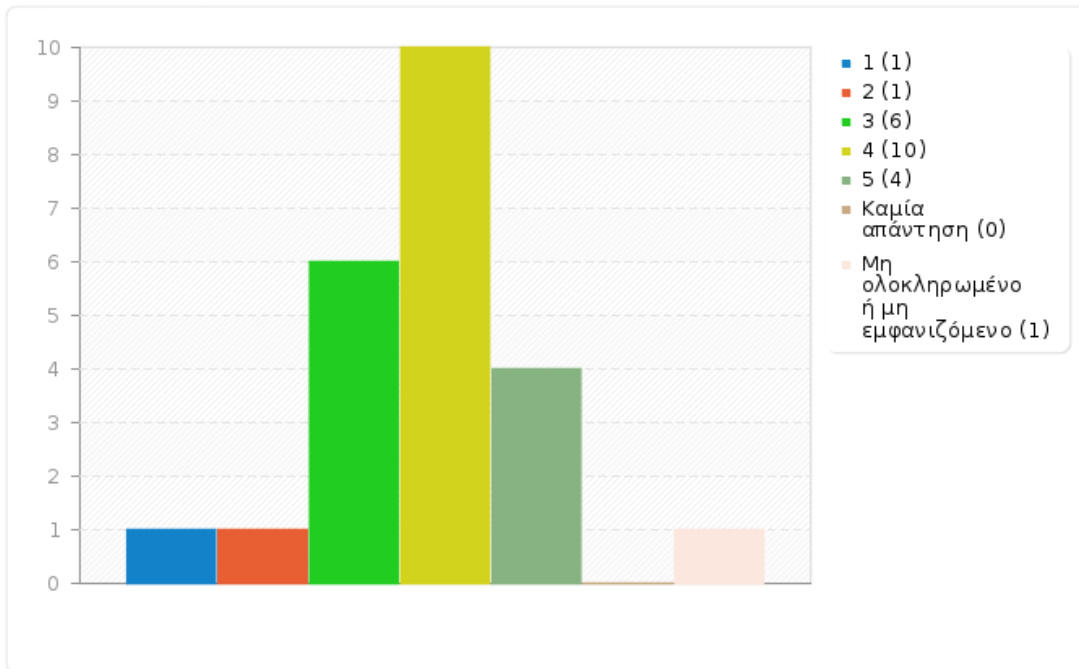
Αξιολογήστε τις ακόλουθες προτάσεις σύμφωνα με την βαθμολογική κλίμακα.
[Τα εκπαιδευτικά βοηθήματα (σύγγραμμα, σημειώσεις, πρόσθετη βιβλιογραφία)
χορηγήθηκαν εγκαίρως;]

| Απάντηση | Μέτρηση | Ποσοστό |
|-----------------------------------|---------|---------|
| 1 (1) | 1 | 4.35% |
| 2 (2) | 1 | 4.35% |
| 3 (3) | 6 | 26.09% |
| 4 (4) | 10 | 43.48% |
| 5 (5) | 4 | 17.39% |
| Καμία απάντηση | 0 | 0.00% |
| Μη ολοκληρωμένο ή μη εμφανιζόμενο | 1 | 4.35% |



Στατιστικά πεδίου για 2 (3)

Αξιολογήστε τις ακόλουθες προτάσεις σύμφωνα με την βαθμολογική κλίμακα.
[Τα εκπαιδευτικά βοηθήματα (σύγγραμμα, σημειώσεις, πρόσθετη βιβλιογραφία)
χορηγήθηκαν εγκαίρως;]





Στατιστικά πεδίου για 2(4)

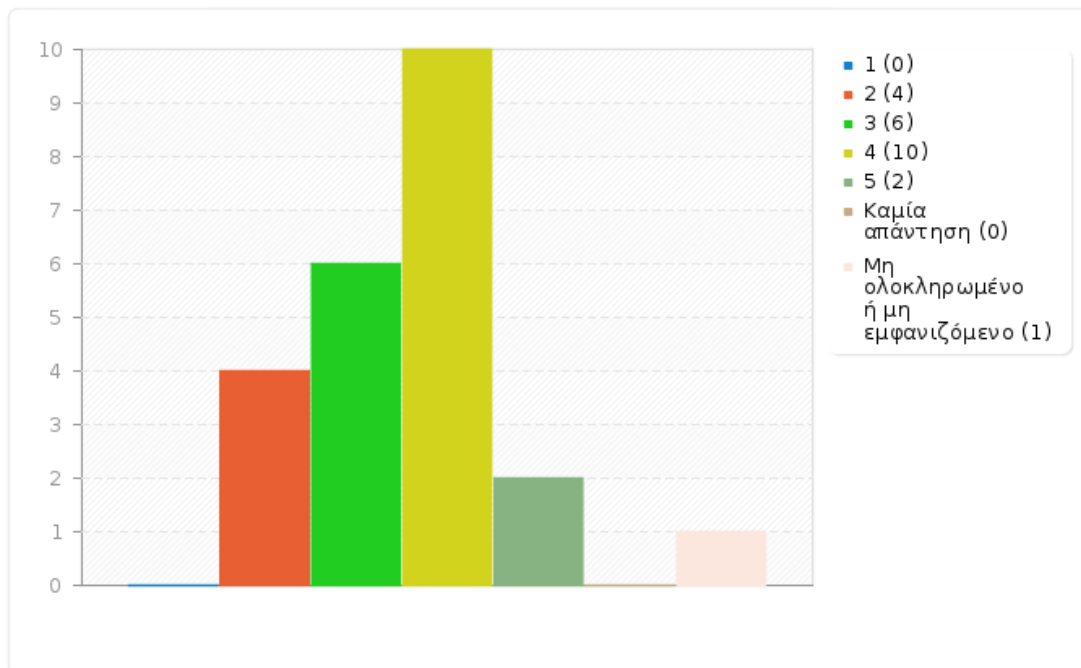
Αξιολογήστε τις ακόλουθες προτάσεις σύμφωνα με την βαθμολογική κλίμακα.
[Πόσο ικανοποιητικό βρίσκετε το κύριο βιβλίο(α) ή τις σημειώσεις;]

| Απάντηση | Μέτρηση | Ποσοστό |
|-----------------------------------|---------|---------|
| 1 (1) | 0 | 0.00% |
| 2 (2) | 4 | 17.39% |
| 3 (3) | 6 | 26.09% |
| 4 (4) | 10 | 43.48% |
| 5 (5) | 2 | 8.70% |
| Καμία απάντηση | 0 | 0.00% |
| Μη ολοκληρωμένο ή μη εμφανιζόμενο | 1 | 4.35% |



Στατιστικά πεδίου για 2 (4)

Αξιολογήστε τις ακόλουθες προτάσεις σύμφωνα με την βαθμολογική κλίμακα.
[Πόσο ικανοποιητικό βρίσκετε το κύριο βιβλίο(α) ή τις σημειώσεις;]





Στατιστικά πεδίου για 2 (5)

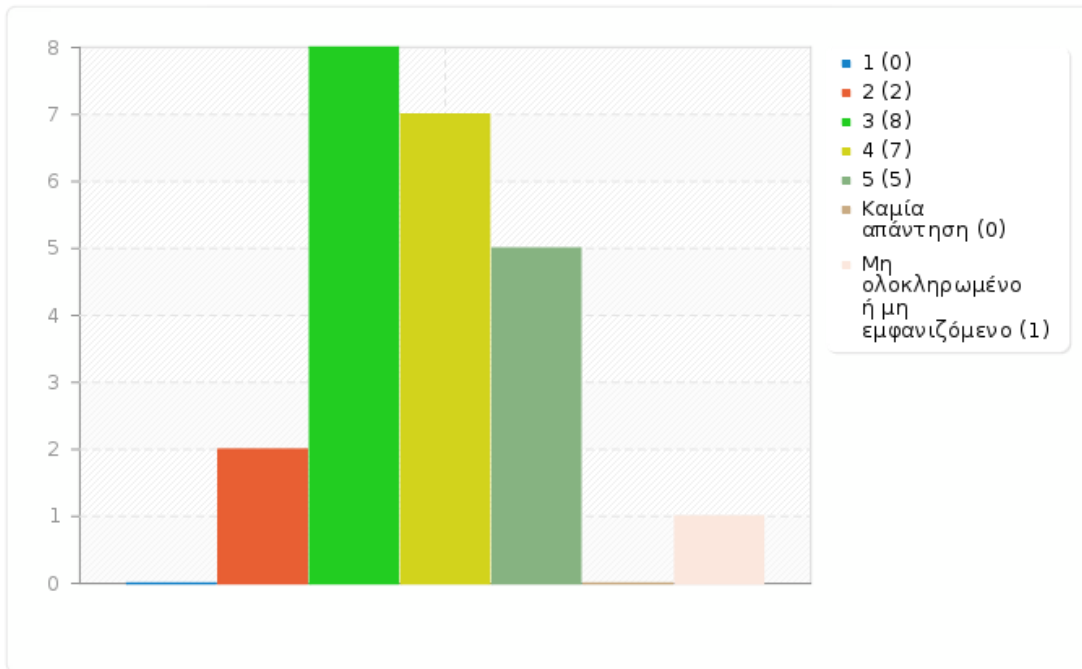
Αξιολογήστε τις ακόλουθες προτάσεις σύμφωνα με την βαθμολογική κλίμακα.
[Χρήση γνώσεων από / σύνδεση με άλλα μαθήματα.]

| Απάντηση | Μέτρηση | Ποσοστό |
|-----------------------------------|---------|---------|
| 1 (1) | 0 | 0.00% |
| 2 (2) | 2 | 8.70% |
| 3 (3) | 8 | 34.78% |
| 4 (4) | 7 | 30.43% |
| 5 (5) | 5 | 21.74% |
| Καμία απάντηση | 0 | 0.00% |
| Μη ολοκληρωμένο ή μη εμφανιζόμενο | 1 | 4.35% |



Στατιστικά πεδίου για 2 (5)

Αξιολογήστε τις ακόλουθες προτάσεις σύμφωνα με την βαθμολογική κλίμακα.
[Χρήση γνώσεων από / σύνδεση με άλλα μαθήματα.]





Στατιστικά πεδίου για 2 (6)

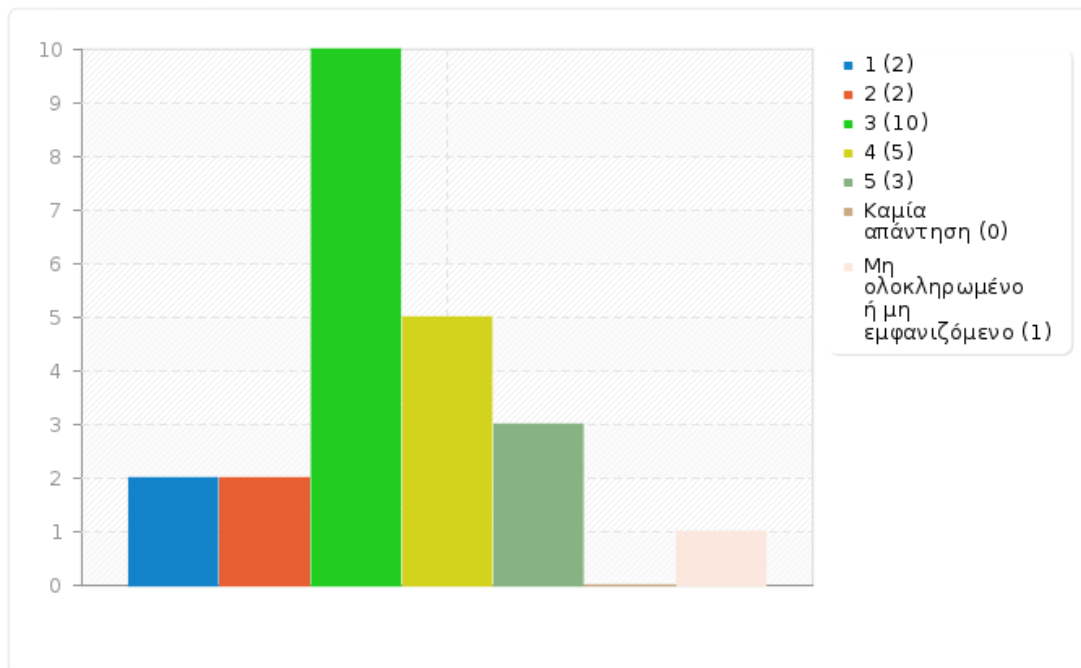
Αξιολογήστε τις ακόλουθες προτάσεις σύμφωνα με την βαθμολογική κλίμακα.
[Αξιολόγηση ποιότητας φροντιστηρίων (όπου υπάρχουν).]

| Απάντηση | Μέτρηση | Ποσοστό |
|-----------------------------------|---------|---------|
| 1 (1) | 2 | 8.70% |
| 2 (2) | 2 | 8.70% |
| 3 (3) | 10 | 43.48% |
| 4 (4) | 5 | 21.74% |
| 5 (5) | 3 | 13.04% |
| Καμία απάντηση | 0 | 0.00% |
| Μη ολοκληρωμένο ή μη εμφανιζόμενο | 1 | 4.35% |



Στατιστικά πεδίου για 2 (6)

Αξιολογήστε τις ακόλουθες προτάσεις σύμφωνα με την βαθμολογική κλίμακα.
[Αξιολόγηση ποιότητας φροντιστηρίων (όπου υπάρχουν).]





Στατιστικά πεδίου για 2 (7)

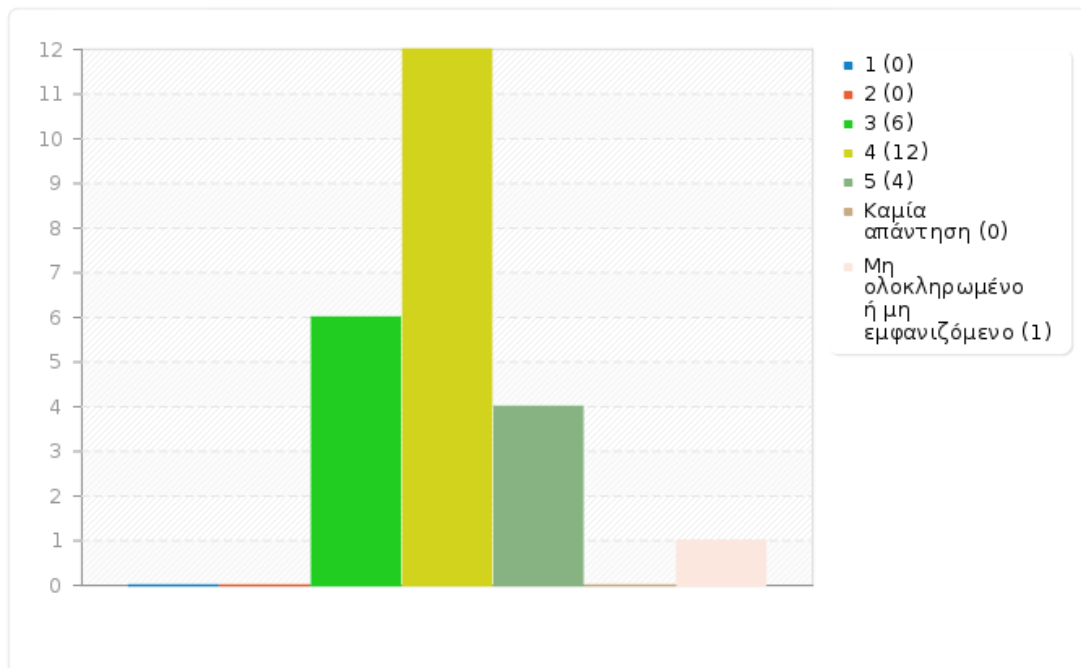
Αξιολογήστε τις ακόλουθες προτάσεις σύμφωνα με την βαθμολογική κλίμακα.
[Πως αξιολογείτε το εκπαιδευτικό υλικό της ηλεκτρονικής τάξης (e-class);]

| Απάντηση | Μέτρηση | Ποσοστό |
|-----------------------------------|---------|---------|
| 1 (1) | 0 | 0.00% |
| 2 (2) | 0 | 0.00% |
| 3 (3) | 6 | 26.09% |
| 4 (4) | 12 | 52.17% |
| 5 (5) | 4 | 17.39% |
| Καμία απάντηση | 0 | 0.00% |
| Μη ολοκληρωμένο ή μη εμφανιζόμενο | 1 | 4.35% |



Στατιστικά πεδίου για 2 (7)

Αξιολογήστε τις ακόλουθες προτάσεις σύμφωνα με την βαθμολογική κλίμακα.
[Πως αξιολογείτε το εκπαιδευτικό υλικό της ηλεκτρονικής τάξης (e-class);]





Στατιστικά πεδίου για 3

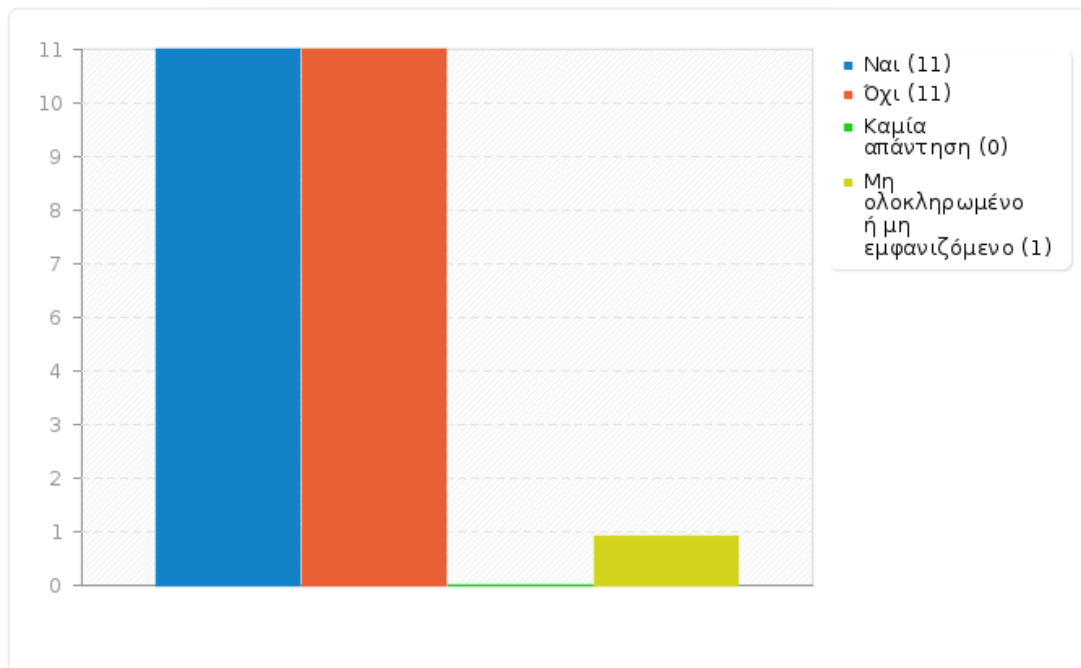
Υπήρχαν γραπτές ή/και προφορικές εργασίες;

| Απάντηση | Μέτρηση | Ποσοστό |
|-----------------------------------|---------|---------|
| Ναι (Y) | 11 | 47.83% |
| Όχι (N) | 11 | 47.83% |
| Καμία απάντηση | 0 | 0.00% |
| Μη ολοκληρωμένο ή μη εμφανιζόμενο | 1 | 4.35% |



Στατιστικά πεδίου για 3

Υπήρχαν γραπτές ή/και προφορικές εργασίες;





Στατιστικά πεδίου για 4(1)

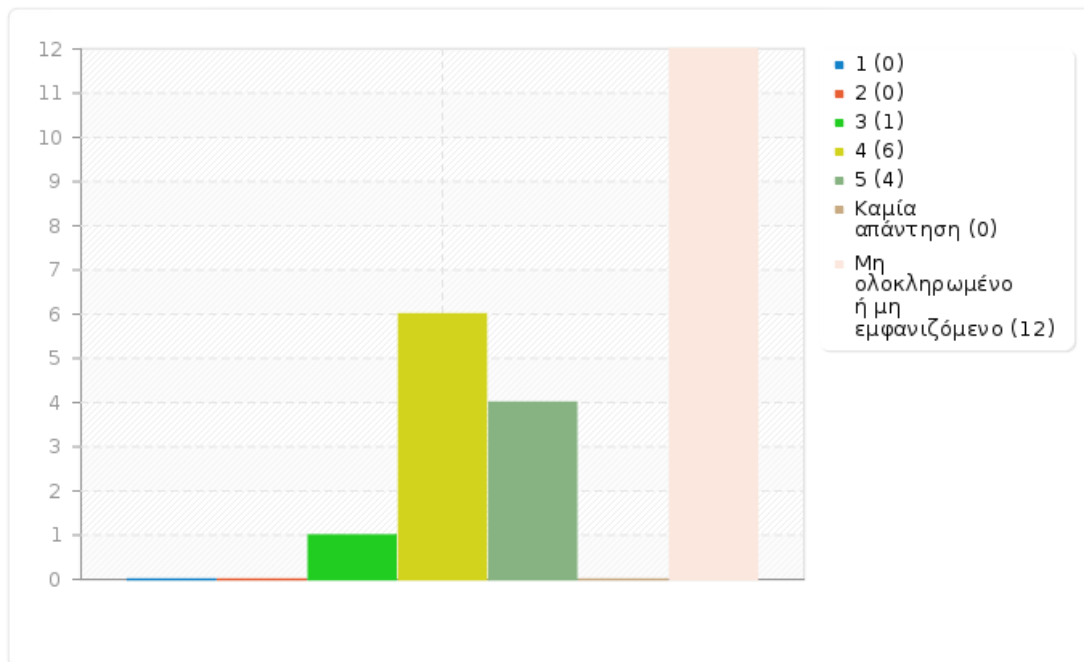
Σχετικά με τις γραπτές ή/και προφορικές εργασίες:
[Το θέμα δόθηκε εγκαίρως;]

| Απάντηση | Μέτρηση | Ποσοστό |
|-----------------------------------|---------|---------|
| 1 (1) | 0 | 0.00% |
| 2 (2) | 0 | 0.00% |
| 3 (3) | 1 | 4.35% |
| 4 (4) | 6 | 26.09% |
| 5 (5) | 4 | 17.39% |
| Καμία απάντηση | 0 | 0.00% |
| Μη ολοκληρωμένο ή μη εμφανιζόμενο | 12 | 52.17% |



Στατιστικά πεδίου για 4 (1)

Σχετικά με τις γραπτές ή/και προφορικές εργασίες:
[Το θέμα δόθηκε εγκαίρως;]





Στατιστικά πεδίου για 4 (2)

Σχετικά με τις γραπτές ή/και προφορικές εργασίες:

[Η συγκεκριμένη εργασία σας βοήθησε να κατανοήσετε το συγκεκριμένο θέμα;]

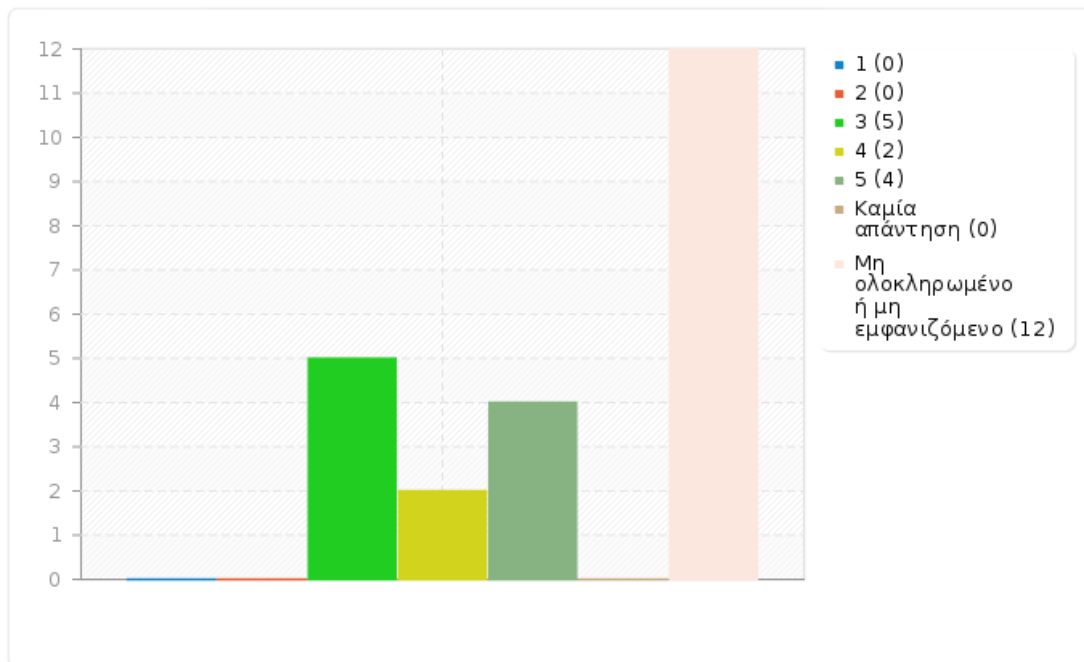
| Απάντηση | Μέτρηση | Ποσοστό |
|-----------------------------------|---------|---------|
| 1 (1) | 0 | 0.00% |
| 2 (2) | 0 | 0.00% |
| 3 (3) | 5 | 21.74% |
| 4 (4) | 2 | 8.70% |
| 5 (5) | 4 | 17.39% |
| Καμία απάντηση | 0 | 0.00% |
| Μη ολοκληρωμένο ή μη εμφανιζόμενο | 12 | 52.17% |



Στατιστικά πεδίου για 4 (2)

Σχετικά με τις γραπτές ή/και προφορικές εργασίες:

[Η συγκεκριμένη εργασία σας βοήθησε να κατανοήσετε το συγκεκριμένο θέμα;]





Στατιστικά πεδίου για 5

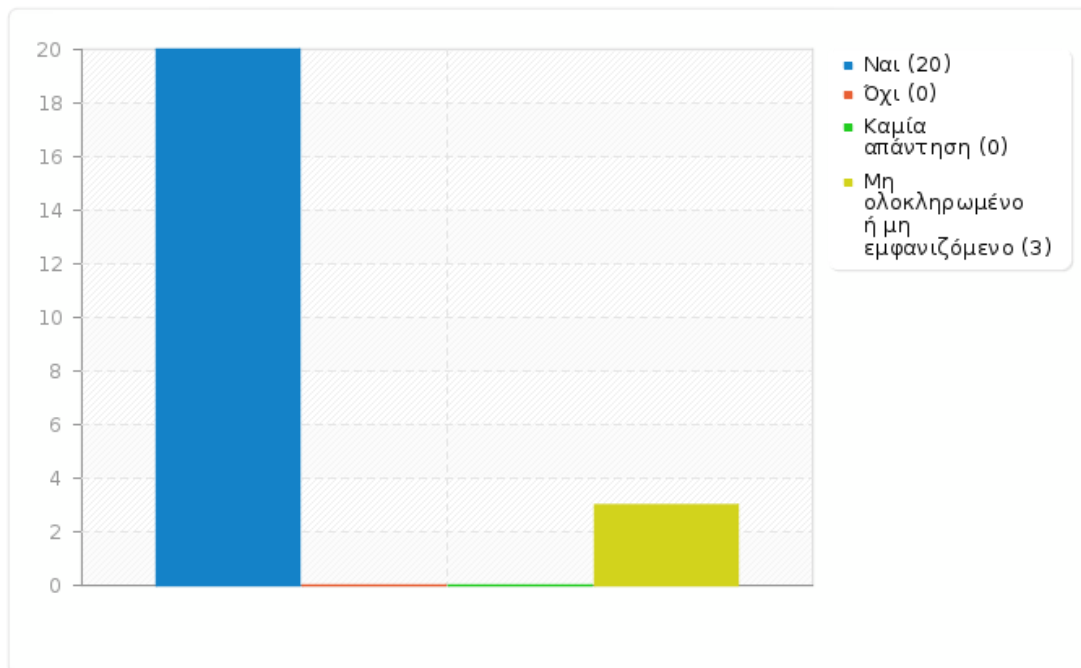
Το μάθημα έχει εργαστήριο;

| Απάντηση | Μέτρηση | Ποσοστό |
|-----------------------------------|---------|---------|
| Ναι (Y) | 20 | 86.96% |
| Όχι (N) | 0 | 0.00% |
| Καμία απάντηση | 0 | 0.00% |
| Μη ολοκληρωμένο ή μη εμφανιζόμενο | 3 | 13.04% |



Στατιστικά πεδίου για 5

Το μάθημα έχει εργαστήριο;





Στατιστικά πεδίου για 6

Ποιος είναι ο υπεύθυνος εργαστηρίου;

| Απάντηση | Μέτρηση | Ποσοστό |
|----------------------------|---------|---------|
| Αλεξόπουλος Α. (1) | 15 | 65.22% |
| Αλεξόπουλος Ι. (2) | 0 | 0.00% |
| Αναστασάκης Γ. (3) | 0 | 0.00% |
| Αντωνάρακος Α. (4) | 0 | 0.00% |
| Αργυράκη Α. (5) | 0 | 0.00% |
| Βερυκίου Ε. (6) | 0 | 0.00% |
| Βλάχου-Τσιπούρα Μ. (7) | 0 | 0.00% |
| Βουδούρης Π. (8) | 0 | 0.00% |
| Βούλγαρης Ν. (9) | 0 | 0.00% |
| Γάκη-Παπαναστασίου Κ. (10) | 0 | 0.00% |
| Γκοντελίτσας Α. (11) | 0 | 0.00% |
| Γκουρνέλος Θ. (12) | 0 | 0.00% |
| Ευελπίδου Ν. (13) | 0 | 0.00% |
| Ζαμπετάκη Α. (14) | 0 | 0.00% |
| Θεοδώρου Γ. (15) | 0 | 0.00% |
| Καρακίτσιος Β. (16) | 0 | 0.00% |
| Καροτσιέρης Ζ. (17) | 0 | 0.00% |
| Κασσάρας Ι. (18) | 0 | 0.00% |
| Κατερινόπουλος Α. (19) | 0 | 0.00% |
| Κατή Μ. (20) | 0 | 0.00% |
| Κατσίκας Β. (21) | 0 | 0.00% |
| Κίλιας Σ. (22) | 0 | 0.00% |
| Κόττα-Αθανασιάδου Ε. (23) | 0 | 0.00% |
| Κοσκερίδου Ε. (24) | 0 | 0.00% |
| Κουσκουνά Β. (25) | 0 | 0.00% |
| Κυριακόπουλος Κ. (26) | 0 | 0.00% |
| Κωντακιώτης Γ. (27) | 0 | 0.00% |
| Κωστόπουλος Δ. (28) | 0 | 0.00% |
| Λάγιος Ε. (29) | 0 | 0.00% |
| Λέκκας Ε. (30) | 0 | 0.00% |
| Λόζιος Σ. (31) | 0 | 0.00% |
| Μαγκανάς Α. (32) | 0 | 0.00% |
| Δήμιζα Μ. (33) | 0 | 0.00% |
| Μαρουκιάν Χ. (34) | 0 | 0.00% |
| Ελευθεράτος Κ. (35) | 0 | 0.00% |
| Μήτσης Ι. (36) | 0 | 0.00% |
| Μιχαηλίδης Ε. (37) | 0 | 0.00% |
| Μπουρέντας Α. (38) | 0 | 0.00% |
| Νάστος Π. (39) | 0 | 0.00% |
| Ντρίνια Χ. (40) | 0 | 0.00% |
| Οικονόμου Μ. (41) | 0 | 0.00% |
| Ουρανός Ζ. (42) | 0 | 0.00% |
| Παπαβασιλείου Κ. (43) | 0 | 0.00% |
| Παπαδημητρίου Π. (44) | 0 | 0.00% |
| Παπαδοπούλου Κ. (45) | 0 | 0.00% |
| Παπανικολάου Δ. (46) | 0 | 0.00% |
| Παρασκευοπούλου Π. (47) | 0 | 0.00% |
| Παυλάκης Π. (48) | 0 | 0.00% |
| Πομόνη Φ. (49) | 0 | 0.00% |
| Παύλου Κ. (50) | 0 | 0.00% |
| Πομώνης Π. (51) | 0 | 0.00% |
| Πούλος Σ. (52) | 0 | 0.00% |
| Ρουσιάκης Σ. (53) | 0 | 0.00% |
| Σκαρπέλης Ν. (54) | 0 | 0.00% |
| Σκιάνης Γ. (55) | 0 | 0.00% |
| Σταματάκης Μ. (56) | 0 | 0.00% |
| Σταμπάκη Δ. (57) | 0 | 0.00% |

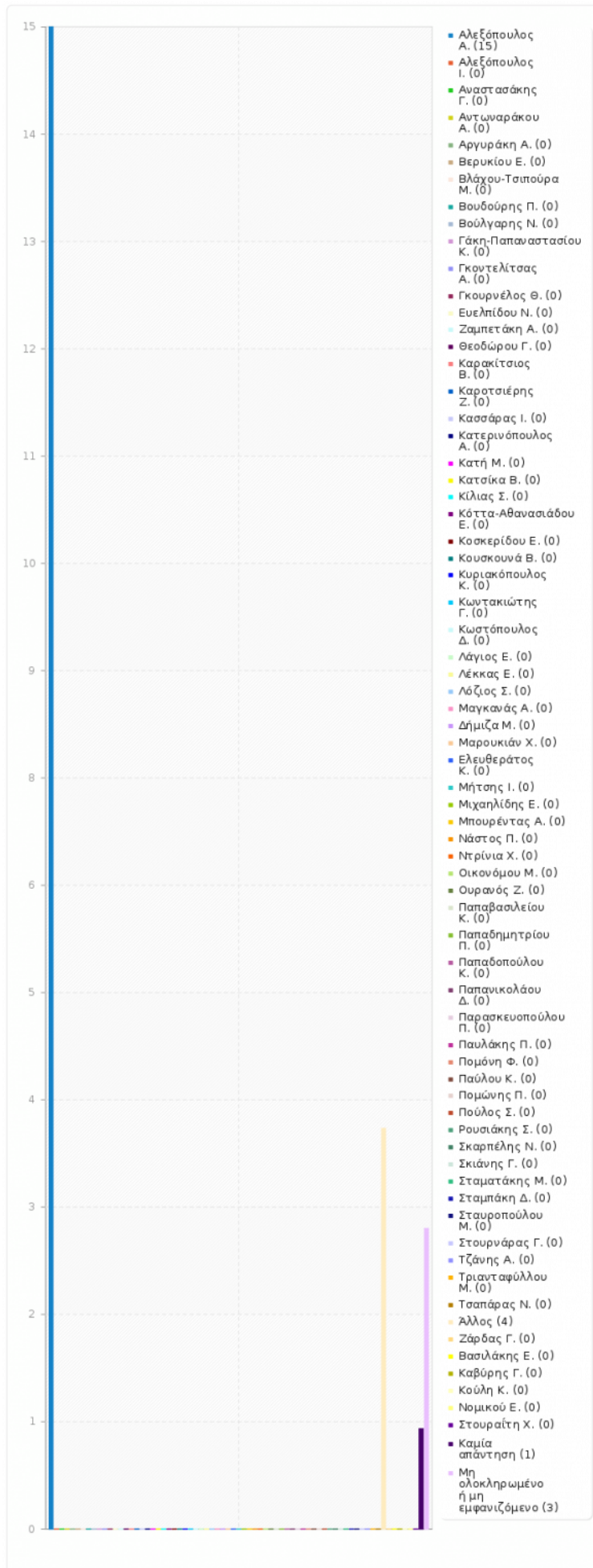


| | | |
|-----------------------------------|---|--------|
| Σταυροπούλου Μ. (58) | 0 | 0.00% |
| Στουρνάρας Γ. (59) | 0 | 0.00% |
| Τζάνης Α. (60) | 0 | 0.00% |
| Τριανταφύλλου Μ. (61) | 0 | 0.00% |
| Τσαπάρας Ν. (62) | 0 | 0.00% |
| Άλλος (64) | 4 | 17.39% |
| Ζάρδας Γ. (65) | 0 | 0.00% |
| Βασιλάκης Ε. (66) | 0 | 0.00% |
| Καβύρης Γ. (67) | 0 | 0.00% |
| Κούλη Κ. (68) | 0 | 0.00% |
| Νομικού Ε. (69) | 0 | 0.00% |
| Στουραϊτή Χ. (70) | 0 | 0.00% |
| Καμία απάντηση | 1 | 4.35% |
| Μη ολοκληρωμένο ή μη εμφανιζόμενο | 3 | 13.04% |



Στατιστικά πεδίου για 6

Ποιος είναι ο υπεύθυνος εργαστηρίου;





Στατιστικά πεδίου για 7

Συμπληρώστε το όνομα και το επίθετό του.

| Απάντηση | Μέτρηση | Ποσοστό |
|-----------------------------------|---------|---------|
| Απάντηση | 4 | 17.39% |
| Καμία απάντηση | 0 | 0.00% |
| Μη ολοκληρωμένο ή μη εμφανιζόμενο | 19 | 82.61% |



Στατιστικά πεδίου για 8

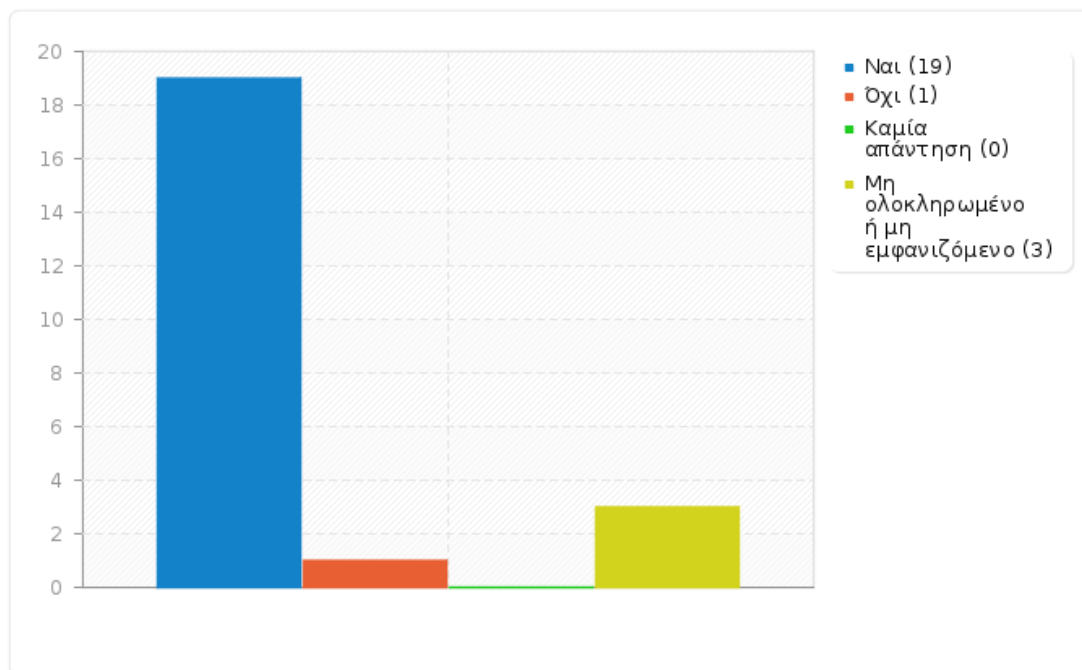
Εξηγούνται καλά οι βασικές αρχές των ασκήσεων;

| Απάντηση | Μέτρηση | Ποσοστό |
|-----------------------------------|---------|---------|
| Ναι (Y) | 19 | 82.61% |
| Όχι (N) | 1 | 4.35% |
| Καμία απάντηση | 0 | 0.00% |
| Μη ολοκληρωμένο ή μη εμφανιζόμενο | 3 | 13.04% |



Στατιστικά πεδίου για 8

Εξηγούνται καλά οι βασικές αρχές των ασκήσεων;





Στατιστικά πεδίου για 9(1)

Αξιολογήστε τις παρακάτω προτάσεις.

[Είναι επαρκής ο εξοπλισμός του εργαστηρίου (π.χ. πρότυπα δείγματα, χάρτες, μικροσκόπια, αναλυτικά όργανα);]

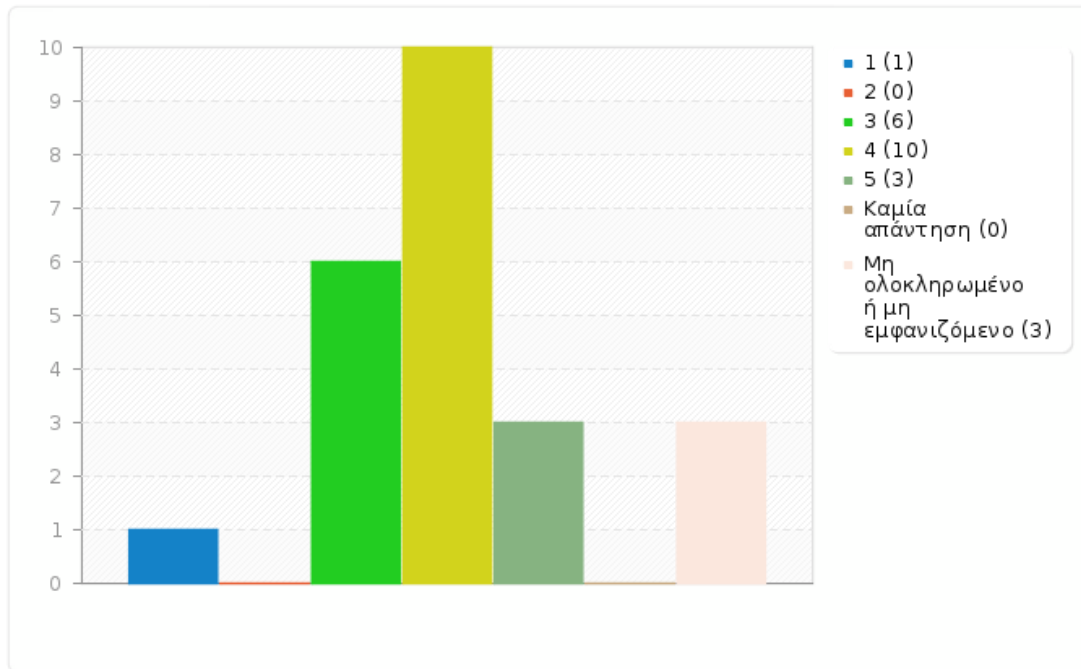
| Απάντηση | Μέτρηση | Ποσοστό | Άθροισμα |
|-----------------------------------|---------|---------|----------|
| 1 (1) | 1 | 4.35% | 4.35% |
| 2 (2) | 0 | 0.00% | |
| 3 (3) | 6 | 26.09% | 26.09% |
| 4 (4) | 10 | 43.48% | |
| 5 (5) | 3 | 13.04% | 56.52% |
| Καμία απάντηση | 0 | 0.00% | |
| Μη ολοκληρωμένο ή μη εμφανιζόμενο | 3 | 13.04% | |
| Αριθμητικός μέσος | 3.7 | | |
| Τυπική απόκλιση | 0.92 | | |
| Άθροισμα (Απαντήσεις) | 20 | 100.00% | 100.00% |
| Αριθμός περιπτώσεων | 20 | 100.00% | |



Στατιστικά πεδίου για 9(1)

Αξιολογήστε τις παρακάτω προτάσεις.

[Είναι επαρκής ο εξοπλισμός του εργαστηρίου (π.χ. πρότυπα δείγματα, χάρτες, μικροσκόπια, αναλυτικά όργανα);]





Στατιστικά πεδίου για 9(2)

Αξιολογήστε τις παρακάτω προτάσεις.

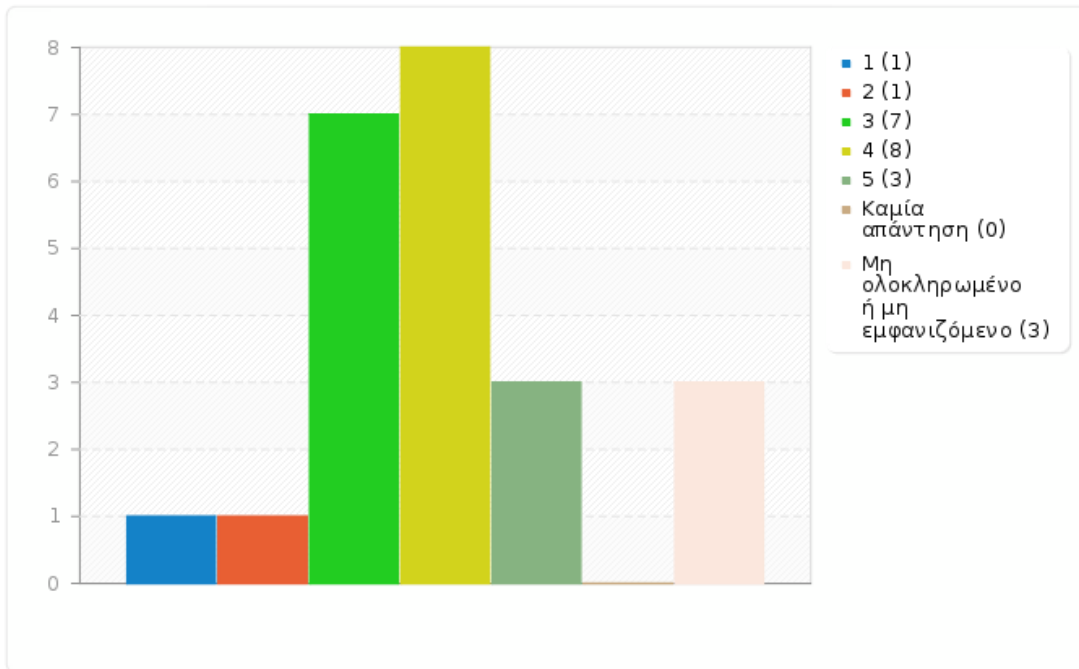
[Είναι επαρκείς / αναγκαίες οι σημειώσεις ως προς τις εργαστηριακές ασκήσεις;]

| Απάντηση | Μέτρηση | Ποσοστό | Άθροισμα |
|-----------------------------------|---------|---------|----------|
| 1 (1) | 1 | 4.35% | 8.70% |
| 2 (2) | 1 | 4.35% | |
| 3 (3) | 7 | 30.43% | 30.43% |
| 4 (4) | 8 | 34.78% | |
| 5 (5) | 3 | 13.04% | 47.83% |
| Καμία απάντηση | 0 | 0.00% | |
| Μη ολοκληρωμένο ή μη εμφανιζόμενο | 3 | 13.04% | |
| Αριθμητικός μέσος | 3.55 | | |
| Τυπική απόκλιση | 1 | | |
| Άθροισμα (Απαντήσεις) | 20 | 100.00% | 100.00% |
| Αριθμός περιπτώσεων | 20 | 100.00% | |



Στατιστικά πεδίου για 9(2)

Αξιολογήστε τις παρακάτω προτάσεις.
[Είναι επαρκείς / αναγκαίες οι σημειώσεις ως προς τις εργαστηριακές ασκήσεις;]





Στατιστικά πεδίου για 10

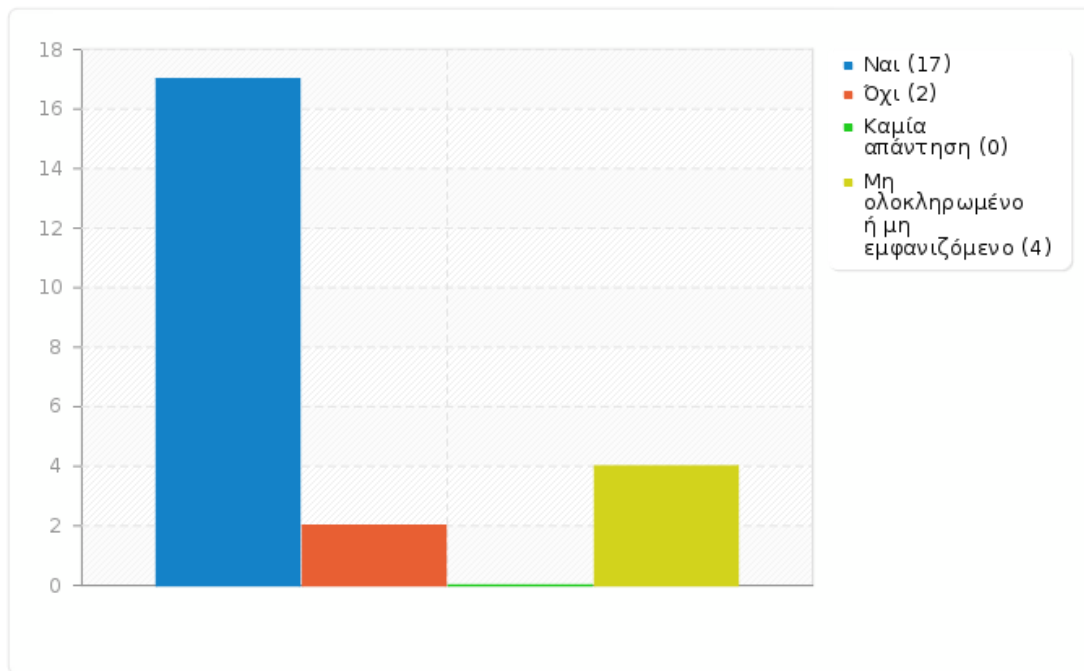
Πραγματοποιήθηκαν ασκήσεις υπαίθρου;

| Απάντηση | Μέτρηση | Ποσοστό |
|-----------------------------------|---------|---------|
| Ναι (Y) | 17 | 73.91% |
| Όχι (N) | 2 | 8.70% |
| Καμία απάντηση | 0 | 0.00% |
| Μη ολοκληρωμένο ή μη εμφανιζόμενο | 4 | 17.39% |



Στατιστικά πεδίου για 10

Πραγματοποιήθηκαν ασκήσεις υπαίθρου;





Στατιστικά πεδίου για 11(1)

Αξιολογήστε τις ακόλουθες προτάσεις.

[Είναι καλά οργανωμένες οι ασκήσεις υπαίθρου ώστε να σας βοηθούν στην κατανόηση αντικειμένων του μαθήματος;]

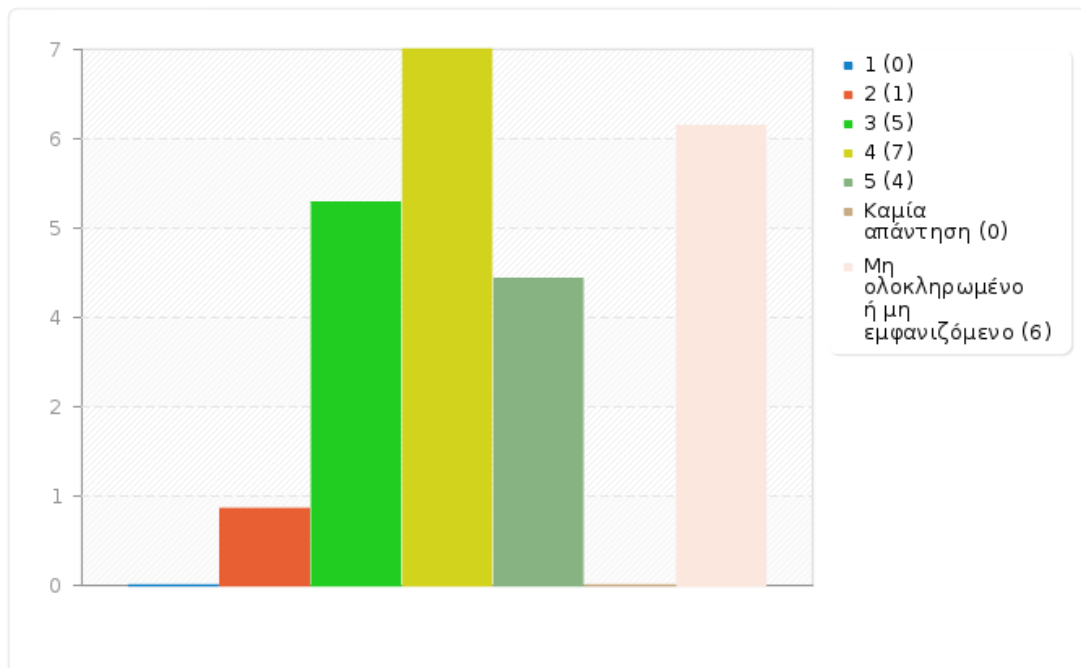
| Απάντηση | Μέτρηση | Ποσοστό | Άθροισμα |
|-----------------------------------|---------|---------|----------|
| 1 (1) | 0 | 0.00% | 4.35% |
| 2 (2) | 1 | 4.35% | |
| 3 (3) | 5 | 21.74% | 21.74% |
| 4 (4) | 7 | 30.43% | |
| 5 (5) | 4 | 17.39% | 47.83% |
| Καμία απάντηση | 0 | 0.00% | |
| Μη ολοκληρωμένο ή μη εμφανιζόμενο | 6 | 26.09% | |
| Αριθμητικός μέσος | 3.82 | | |
| Τυπική απόκλιση | 0.88 | | |
| Άθροισμα (Απαντήσεις) | 17 | 100.00% | 100.00% |
| Αριθμός περιπτώσεων | 17 | 100.00% | |



Στατιστικά πεδίου για 11(1)

Αξιολογήστε τις ακόλουθες προτάσεις.

[Είναι καλά οργανωμένες οι ασκήσεις υπαίθρου ώστε να σας βοηθούν στην κατανόηση αντικειμένων του μαθήματος;]





Στατιστικά πεδίου για 11(2)

Αξιολογήστε τις ακόλουθες προτάσεις.

[Σας έγινε ενημέρωση για το αντικείμενο της άσκησης και σας δόθηκε πληροφοριακό υλικό (π.χ. οδηγός άσκησης υπαίθρου και βιβλιογραφία) έγκαιρα;]

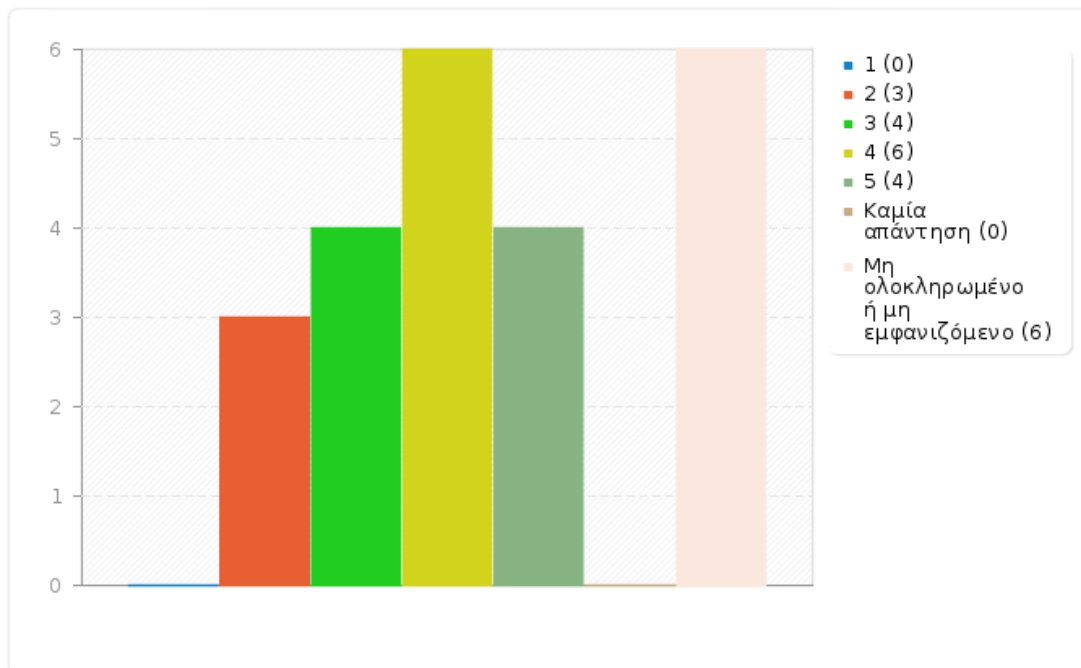
| Απάντηση | Μέτρηση | Ποσοστό | Άθροισμα |
|-----------------------------------|---------|---------|----------|
| 1 (1) | 0 | 0.00% | 13.04% |
| 2 (2) | 3 | 13.04% | |
| 3 (3) | 4 | 17.39% | 17.39% |
| 4 (4) | 6 | 26.09% | |
| 5 (5) | 4 | 17.39% | 43.48% |
| Καμία απάντηση | 0 | 0.00% | |
| Μη ολοκληρωμένο ή μη εμφανιζόμενο | 6 | 26.09% | |
| Αριθμητικός μέσος | 3.65 | | |
| Τυπική απόκλιση | 1.06 | | |
| Άθροισμα (Απαντήσεις) | 17 | 100.00% | 100.00% |
| Αριθμός περιπτώσεων | 17 | 100.00% | |



Στατιστικά πεδίου για 11(2)

Αξιολογήστε τις ακόλουθες προτάσεις.

[Σας έγινε ενημέρωση για το αντικείμενο της άσκησης και σας δόθηκε πληροφοριακό υλικό (π.χ. οδηγός άσκησης υπαίθρου και βιβλιογραφία) έγκαιρα;]





Στατιστικά πεδίου για 11(3)

Αξιολογήστε τις ακόλουθες προτάσεις.

[Οι ασκήσεις υπαίθρου ήταν αρκετές για την εμπέδωση του αντικειμένου;]

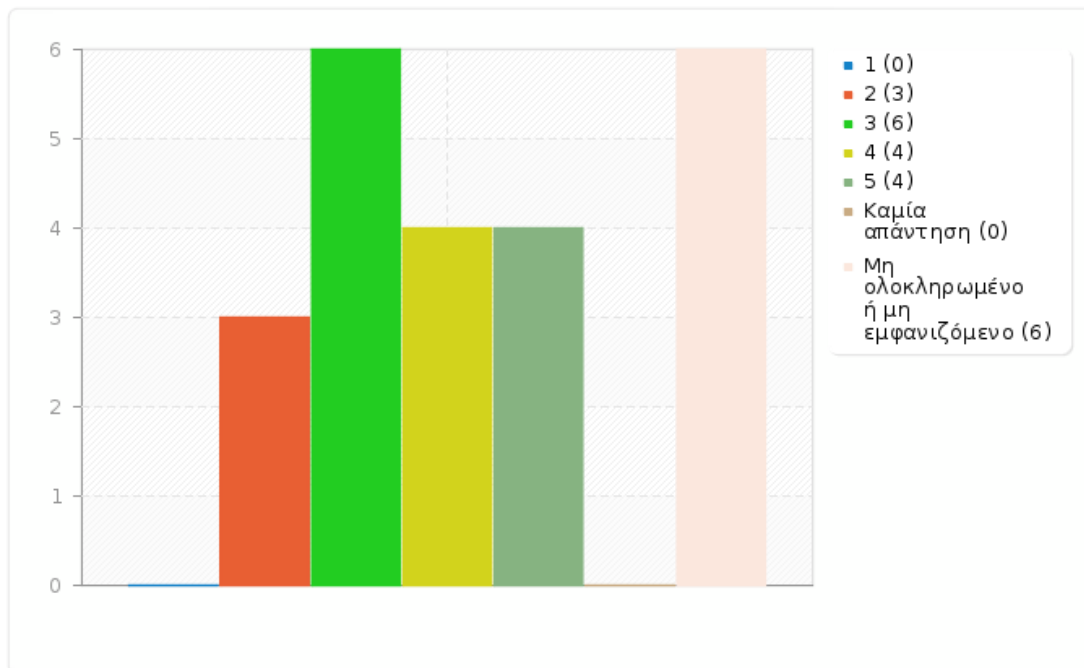
| Απάντηση | Μέτρηση | Ποσοστό | Άθροισμα |
|-----------------------------------|---------|---------|----------|
| 1 (1) | 0 | 0.00% | 13.04% |
| 2 (2) | 3 | 13.04% | |
| 3 (3) | 6 | 26.09% | 26.09% |
| 4 (4) | 4 | 17.39% | |
| 5 (5) | 4 | 17.39% | 34.78% |
| Καμία απάντηση | 0 | 0.00% | |
| Μη ολοκληρωμένο ή μη εμφανιζόμενο | 6 | 26.09% | |
| Αριθμητικός μέσος | 3.53 | | |
| Τυπική απόκλιση | 1.07 | | |
| Άθροισμα (Απαντήσεις) | 17 | 100.00% | 100.00% |
| Αριθμός περιπτώσεων | 17 | 100.00% | |



Στατιστικά πεδίου για 11(3)

Αξιολογήστε τις ακόλουθες προτάσεις.

[Οι ασκήσεις υπαίθρου ήταν αρκετές για την εμπέδωση του αντικειμένου;]





Στατιστικά πεδίου για 12

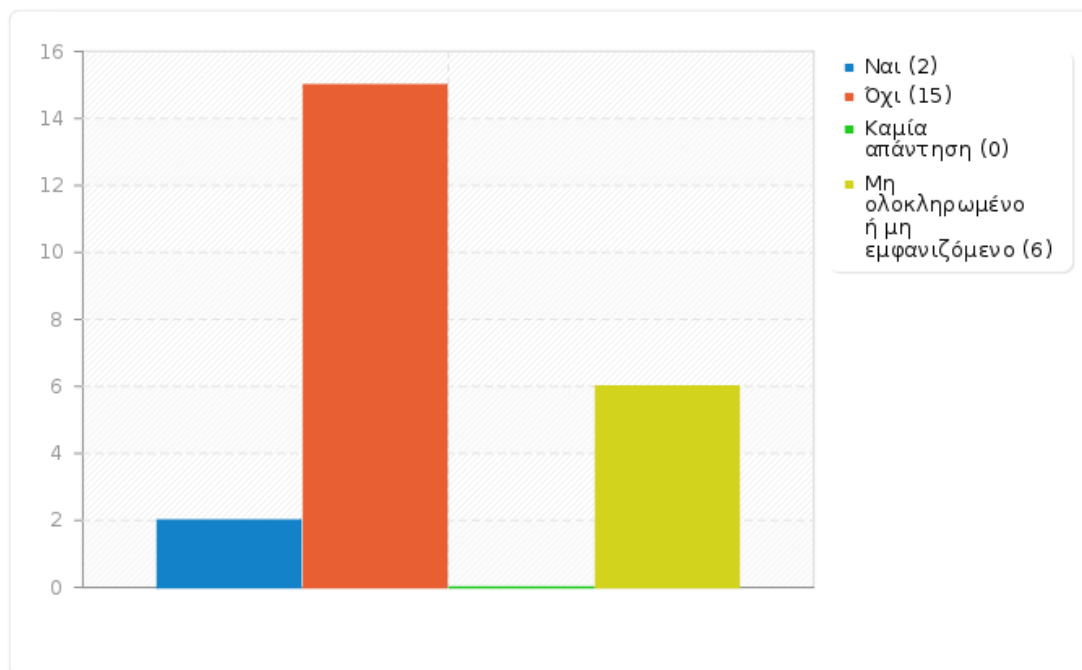
Επισκεψτήκατε παραγωγικές μονάδες (π.χ. βιομηχανίες ή εργοστάσια);

| Απάντηση | Μέτρηση | Ποσοστό |
|-----------------------------------|---------|---------|
| Ναι (Y) | 2 | 8.70% |
| Όχι (N) | 15 | 65.22% |
| Καμία απάντηση | 0 | 0.00% |
| Μη ολοκληρωμένο ή μη εμφανιζόμενο | 6 | 26.09% |



Στατιστικά πεδίου για 12

Επισκεφτήκατε παραγωγικές μονάδες (π.χ. βιομηχανίες ή εργοτάξια);





Στατιστικά πεδίου για 13(1)

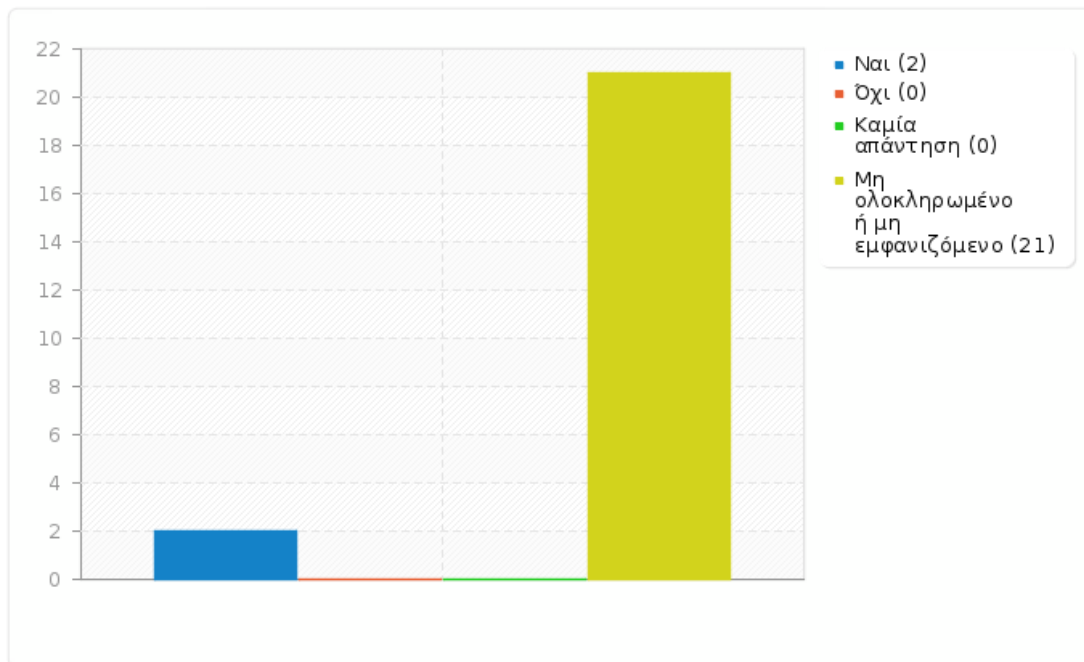
Αξιολογήστε τα παρακάτω:
[Έγινε ικανοποιητική ενημέρωση;]

| Απάντηση | Μέτρηση | Ποσοστό |
|-----------------------------------|---------|---------|
| Ναι (1) | 2 | 8.70% |
| Όχι (2) | 0 | 0.00% |
| Καμία απάντηση | 0 | 0.00% |
| Μη ολοκληρωμένο ή μη εμφανιζόμενο | 21 | 91.30% |



Στατιστικά πεδίου για 13(1)

Αξιολογήστε τα παρακάτω:
[Έγινε ικανοποιητική ενημέρωση;]





Στατιστικά πεδίου για 13(2)

Αξιολογήστε τα παρακάτω:

[Νομίζετε ότι ήταν χρήσιμη για την επαγγελματική σας ενημέρωση;]

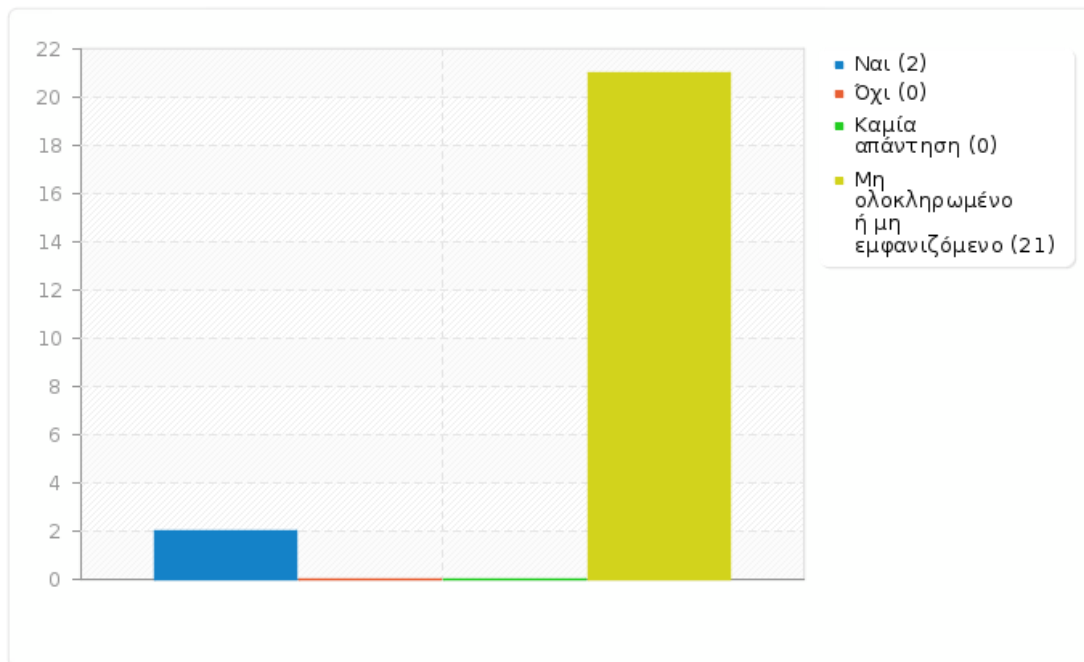
| Απάντηση | Μέτρηση | Ποσοστό |
|-----------------------------------|---------|---------|
| Ναι (1) | 2 | 8.70% |
| Όχι (2) | 0 | 0.00% |
| Καμία απάντηση | 0 | 0.00% |
| Μη ολοκληρωμένο ή μη εμφανιζόμενο | 21 | 91.30% |



Στατιστικά πεδίου για 13(2)

Αξιολογήστε τα παρακάτω:

[Νομίζετε ότι ήταν χρήσιμη για την επαγγελματική σας ενημέρωση;]





Στατιστικά πεδίου για 14

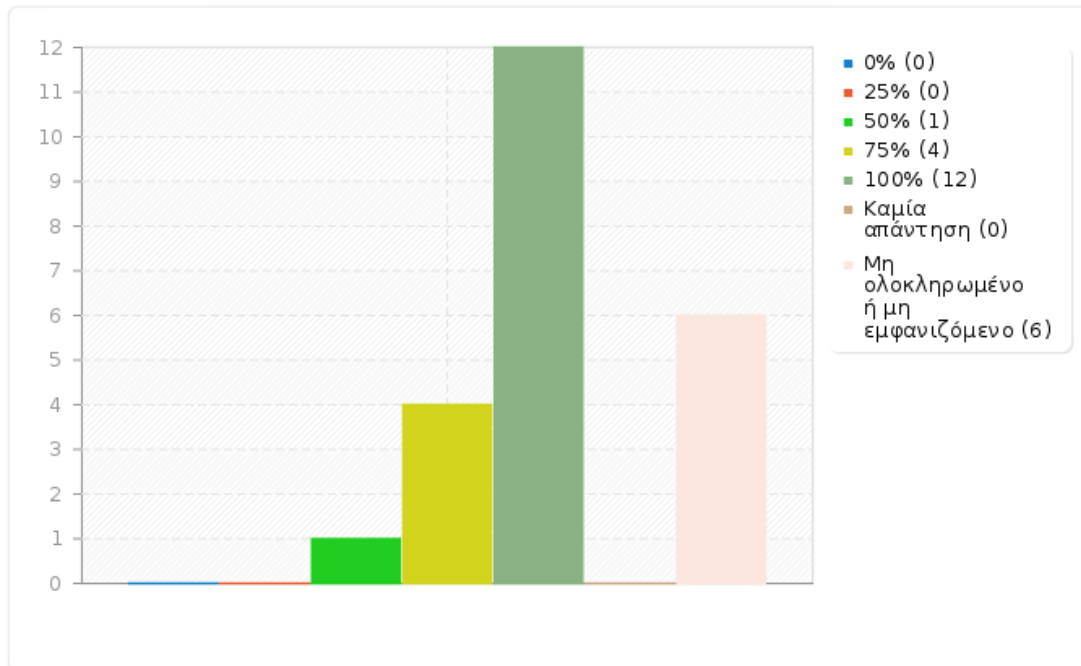
Μετέχω στις ασκήσεις υπαίθρου σε ποσοστό:

| Απάντηση | Μέτρηση | Ποσοστό |
|-----------------------------------|---------|---------|
| 0% (1) | 0 | 0.00% |
| 25% (2) | 0 | 0.00% |
| 50% (3) | 1 | 4.35% |
| 75% (4) | 4 | 17.39% |
| 100% (5) | 12 | 52.17% |
| Καμία απάντηση | 0 | 0.00% |
| Μη ολοκληρωμένο ή μη εμφανιζόμενο | 6 | 26.09% |



Στατιστικά πεδίου για 14

Μετέχω στις ασκήσεις υπαίθρου σε ποσοστό:





Στατιστικά πεδίου για 10

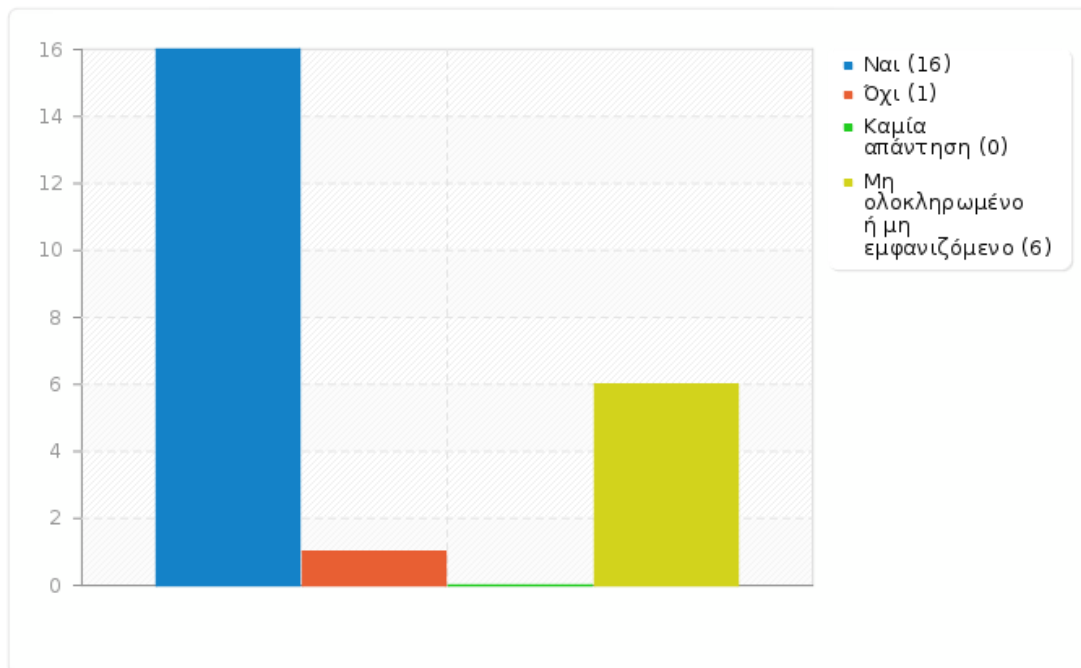
Είχατε τον/την διδάσκοντα/ουσα ΑΠΟΣΤΟΛΟΣ ΑΛΕΞΟΠΟΥΛΟΣ

| Απάντηση | Μέτρηση | Ποσοστό |
|-----------------------------------|---------|---------|
| Ναι (Y) | 16 | 69.57% |
| Όχι (N) | 1 | 4.35% |
| Καμία απάντηση | 0 | 0.00% |
| Μη ολοκληρωμένο ή μη εμφανιζόμενο | 6 | 26.09% |



Στατιστικά πεδίου για 10

Είχατε τον/την διδάσκοντα/ουσα ΑΠΟΣΤΟΛΟΣ ΑΛΕΞΟΠΟΥΛΟΣ





Στατιστικά πεδίου για 11(1)

Αξιολογήστε τα ακόλουθα:

[Οργανώνει καλά την παρουσίαση της ύλης στα μαθήματα;]

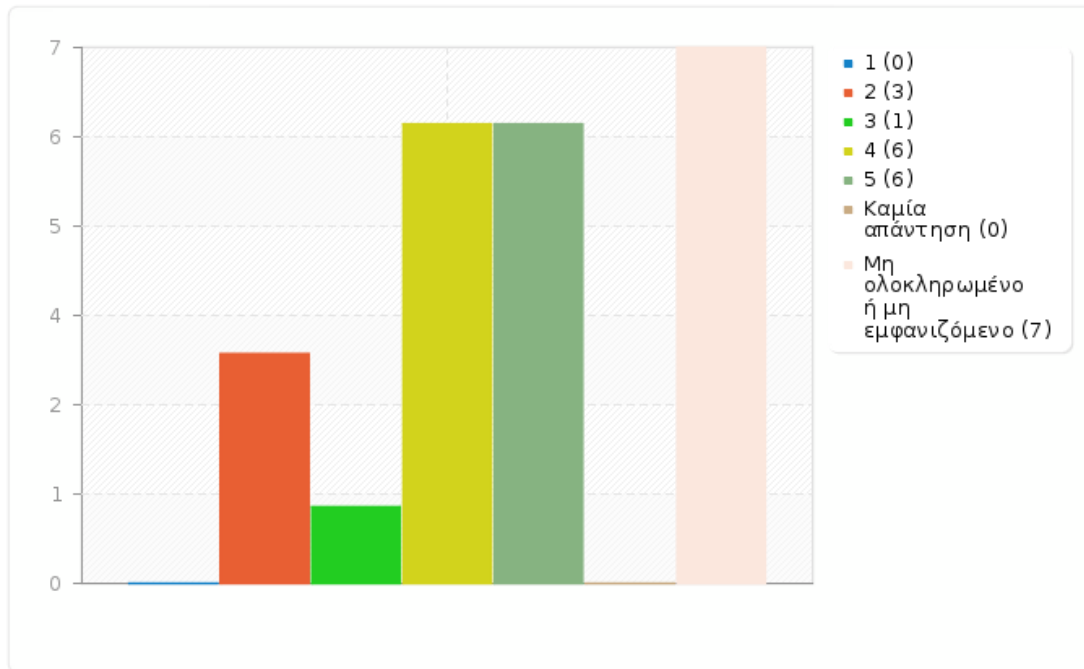
| Απάντηση | Μέτρηση | Ποσοστό | Άθροισμα |
|-----------------------------------|---------|---------|----------|
| 1 (1) | 0 | 0.00% | 13.04% |
| 2 (2) | 3 | 13.04% | |
| 3 (3) | 1 | 4.35% | 4.35% |
| 4 (4) | 6 | 26.09% | |
| 5 (5) | 6 | 26.09% | 52.17% |
| Καμία απάντηση | 0 | 0.00% | |
| Μη ολοκληρωμένο ή μη εμφανιζόμενο | 7 | 30.43% | |
| Αριθμητικός μέσος | 3.94 | | |
| Τυπική απόκλιση | 1.12 | | |
| Άθροισμα (Απαντήσεις) | 16 | 100.00% | 100.00% |
| Αριθμός περιπτώσεων | 16 | 100.00% | |



Στατιστικά πεδίου για 11(1)

Αξιολογήστε τα ακόλουθα:

[Οργανώνει καλά την παρουσίαση της ύλης στα μαθήματα;]





Στατιστικά πεδίου για 11(2)

Αξιολογήστε τα ακόλουθα:

[Επιτυγχάνει να διεγείρει το ενδιαφέρον για το αντικείμενο του μαθήματος;]

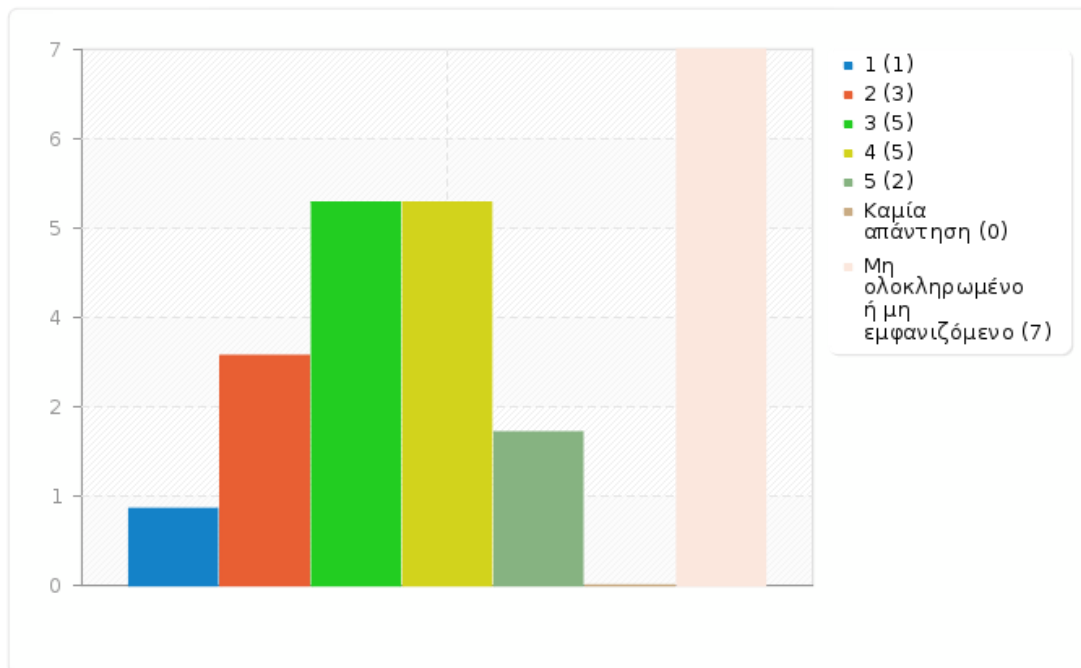
| Απάντηση | Μέτρηση | Ποσοστό | Άθροισμα |
|-----------------------------------|---------|---------|----------|
| 1 (1) | 1 | 4.35% | 17.39% |
| 2 (2) | 3 | 13.04% | |
| 3 (3) | 5 | 21.74% | 21.74% |
| 4 (4) | 5 | 21.74% | |
| 5 (5) | 2 | 8.70% | 30.43% |
| Καμία απάντηση | 0 | 0.00% | |
| Μη ολοκληρωμένο ή μη εμφανιζόμενο | 7 | 30.43% | |
| Αριθμητικός μέσος | 3.25 | | |
| Τυπική απόκλιση | 1.13 | | |
| Άθροισμα (Απαντήσεις) | 16 | 100.00% | 100.00% |
| Αριθμός περιπτώσεων | 16 | 100.00% | |



Στατιστικά πεδίου για 11(2)

Αξιολογήστε τα ακόλουθα:

[Επιτυγχάνει να διεγείρει το ενδιαφέρον για το αντικείμενο του μαθήματος;]





Στατιστικά πεδίου για 11(3)

Αξιολογήστε τα ακόλουθα:

[Ενθαρρύνει τους φοιτητές να διατυπώνουν απορίες και ερωτήσεις για να αναπτύξουν την κρίση τους;]

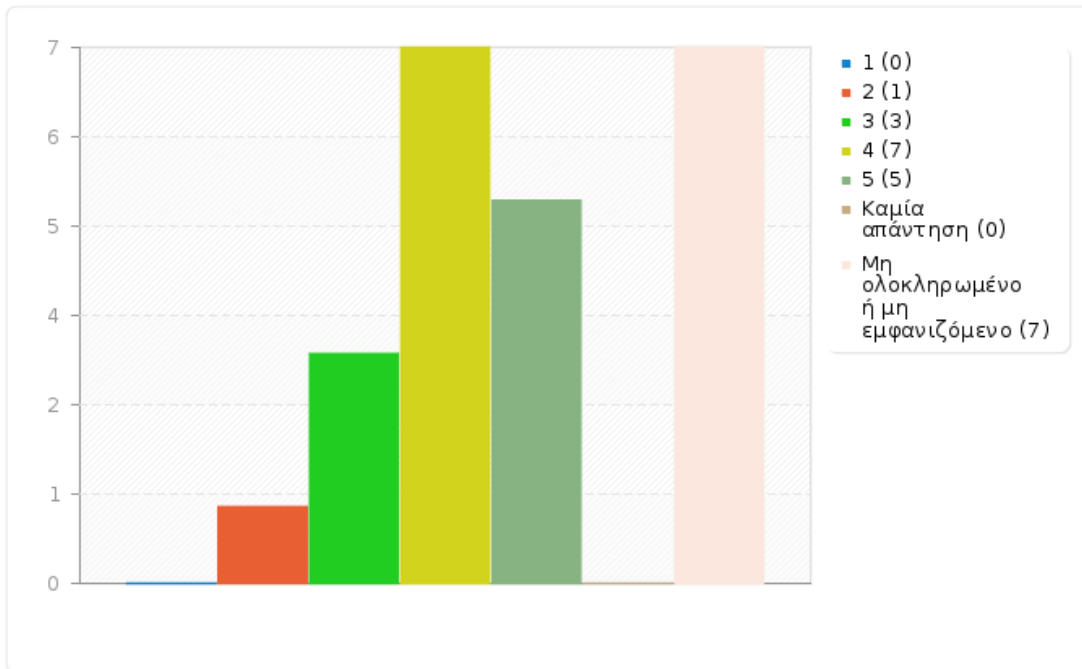
| Απάντηση | Μέτρηση | Ποσοστό | Άθροισμα |
|-----------------------------------|---------|---------|----------|
| 1 (1) | 0 | 0.00% | 4.35% |
| 2 (2) | 1 | 4.35% | |
| 3 (3) | 3 | 13.04% | 13.04% |
| 4 (4) | 7 | 30.43% | |
| 5 (5) | 5 | 21.74% | 52.17% |
| Καμία απάντηση | 0 | 0.00% | |
| Μη ολοκληρωμένο ή μη εμφανιζόμενο | 7 | 30.43% | |
| Αριθμητικός μέσος | 4 | | |
| Τυπική απόκλιση | 0.89 | | |
| Άθροισμα (Απαντήσεις) | 16 | 100.00% | 100.00% |
| Αριθμός περιπτώσεων | 16 | 100.00% | |



Στατιστικά πεδίου για 11(3)

Αξιολογήστε τα ακόλουθα:

[Ενθαρρύνει τους φοιτητές να διατυπώνουν απορίες και ερωτήσεις για να αναπτύξουν την κρίση τους;]





Στατιστικά πεδίου για 11(4)

Αξιολογήστε τα ακόλουθα:

[Ήταν συνεπής στις υποχρεώσεις του/τους (παρουσία στα μαθήματα, έγκαιρη διόρθωση εργασιών, ώρες συνεργασίας με τους φοιτητές);]

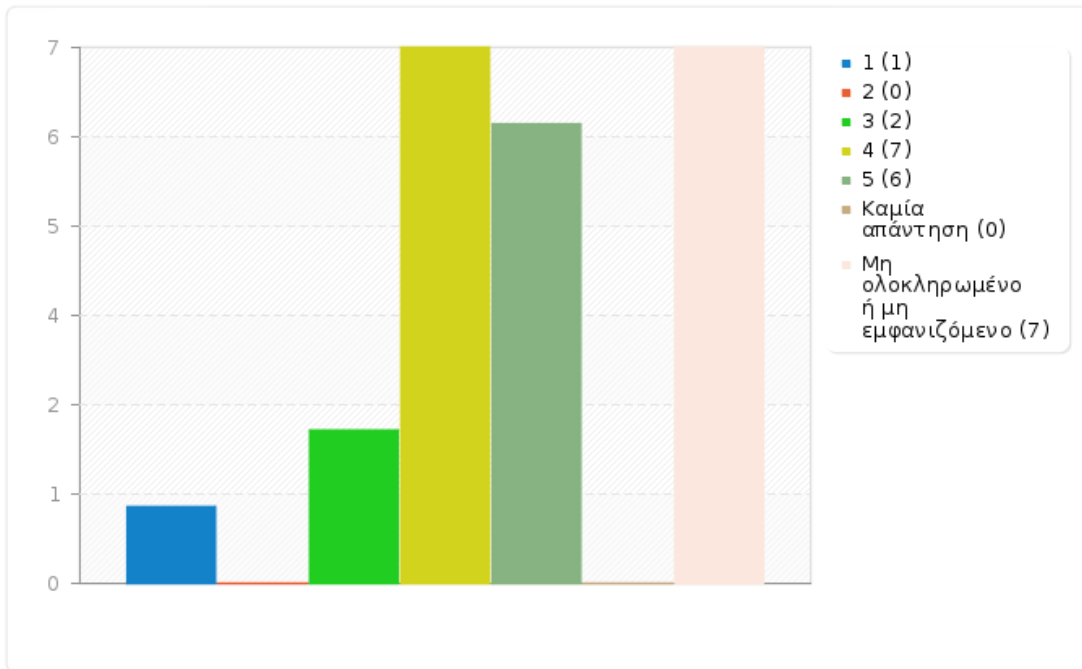
| Απάντηση | Μέτρηση | Ποσοστό | Άθροισμα |
|-----------------------------------|---------|---------|----------|
| 1 (1) | 1 | 4.35% | 4.35% |
| 2 (2) | 0 | 0.00% | |
| 3 (3) | 2 | 8.70% | 8.70% |
| 4 (4) | 7 | 30.43% | |
| 5 (5) | 6 | 26.09% | 56.52% |
| Καμία απάντηση | 0 | 0.00% | |
| Μη ολοκληρωμένο ή μη εμφανιζόμενο | 7 | 30.43% | |
| Αριθμητικός μέσος | 4.06 | | |
| Τυπική απόκλιση | 1.06 | | |
| Άθροισμα (Απαντήσεις) | 16 | 100.00% | 100.00% |
| Αριθμός περιπτώσεων | 16 | 100.00% | |



Στατιστικά πεδίου για 11(4)

Αξιολογήστε τα ακόλουθα:

[Ήταν συνεπής στις υποχρεώσεις του/τους (παρουσία στα μαθήματα, έγκαιρη διόρθωση εργασιών, ώρες συνεργασίας με τους φοιτητές);]





Στατιστικά πεδίου για 12

Αναφέρετε το όνομα και το επίθετο του επικουρικού προσωπικού.

| Απάντηση | Μέτρηση | Ποσοστό |
|-----------------------------------|---------|---------|
| Απάντηση | 6 | 26.09% |
| Καμία απάντηση | 11 | 47.83% |
| Μη ολοκληρωμένο ή μη εμφανιζόμενο | 6 | 26.09% |



Στατιστικά πεδίου για 13

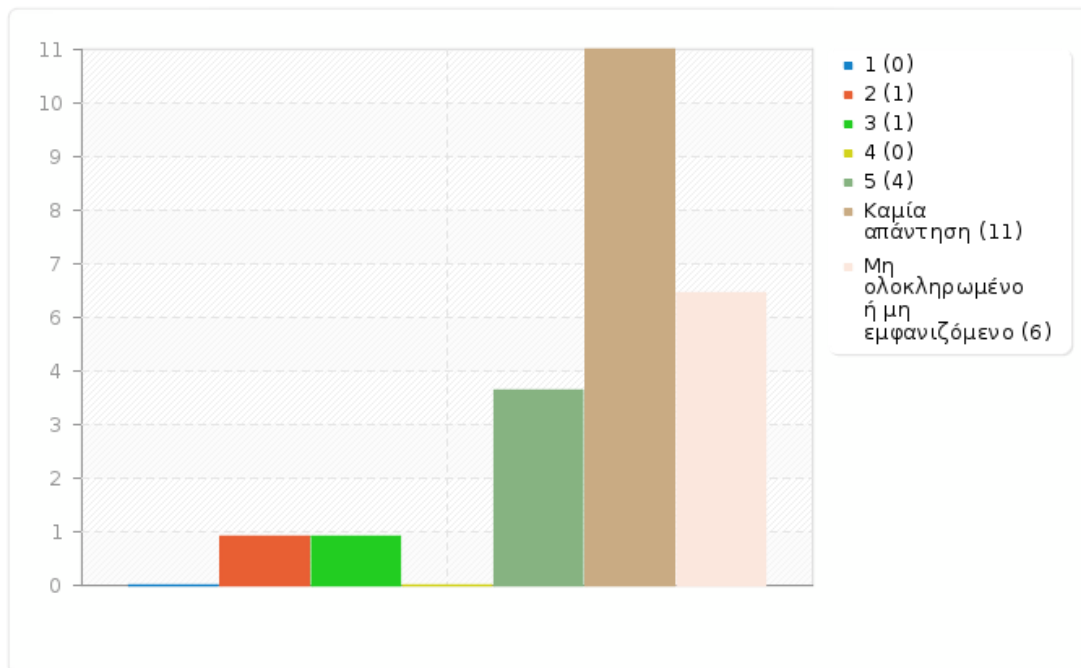
Πώς κρίνετε την συμβολή του στην καλύτερη κατανόηση της ύλης;

| Απάντηση | Μέτρηση | Ποσοστό | Άθροισμα |
|-----------------------------------|---------|---------|----------|
| 1 (1) | 0 | 0.00% | 8.33% |
| 2 (2) | 1 | 8.33% | |
| 3 (3) | 1 | 8.33% | 8.33% |
| 4 (4) | 0 | 0.00% | |
| 5 (5) | 4 | 33.33% | 33.33% |
| Καμία απάντηση | 11 | 47.83% | |
| Μη ολοκληρωμένο ή μη εμφανιζόμενο | 6 | 26.09% | |
| Αριθμητικός μέσος | 4.17 | | |
| Τυπική απόκλιση | 1.33 | | |
| Άθροισμα (Απαντήσεις) | 6 | 100.00% | 100.00% |
| Αριθμός περιπτώσεων | 17 | 100.00% | |



Στατιστικά πεδίου για 13

Πώς κρίνετε την συμβολή του στην καλύτερη κατανόηση της ύλης;





Στατιστικά πεδίου για 14

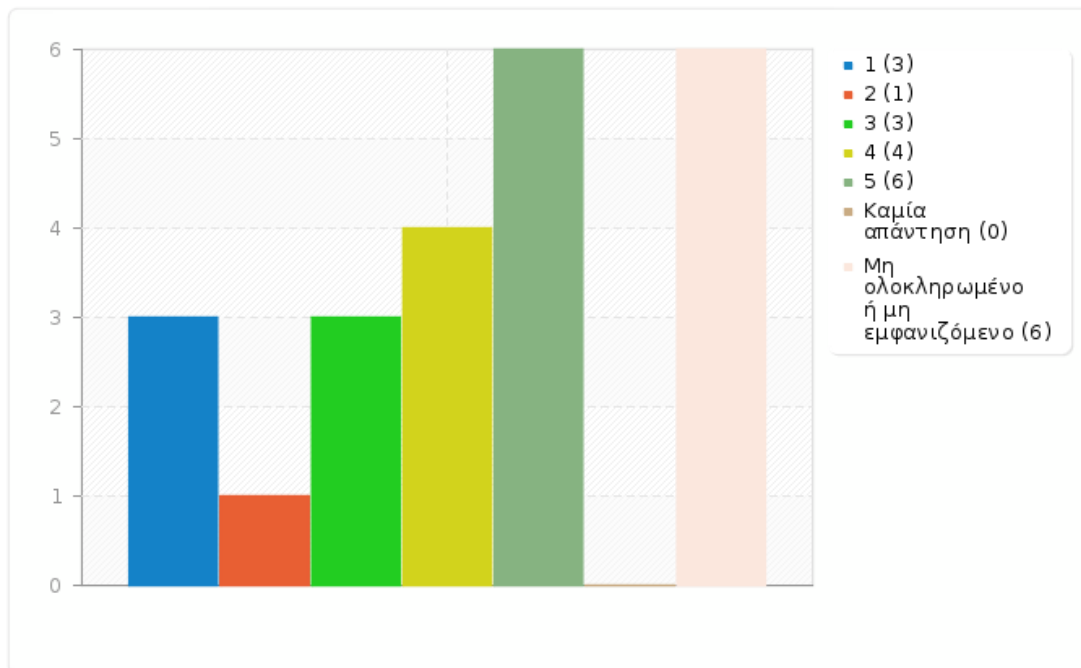
Παρακολουθώ τακτικά τις παραδόσεις.

| Απάντηση | Μέτρηση | Ποσοστό | Άθροισμα |
|-----------------------------------|---------|---------|----------|
| 1 (1) | 3 | 13.04% | 17.39% |
| 2 (2) | 1 | 4.35% | |
| 3 (3) | 3 | 13.04% | 13.04% |
| 4 (4) | 4 | 17.39% | |
| 5 (5) | 6 | 26.09% | 43.48% |
| Καμία απάντηση | 0 | 0.00% | |
| Μη ολοκληρωμένο ή μη εμφανιζόμενο | 6 | 26.09% | |
| Αριθμητικός μέσος | 3.53 | | |
| Τυπική απόκλιση | 1.5 | | |
| Άθροισμα (Απαντήσεις) | 17 | 100.00% | 100.00% |
| Αριθμός περιπτώσεων | 17 | 100.00% | |



Στατιστικά πεδίου για 14

Παρακολουθώ τακτικά τις παραδόσεις.





Στατιστικά πεδίου για 15

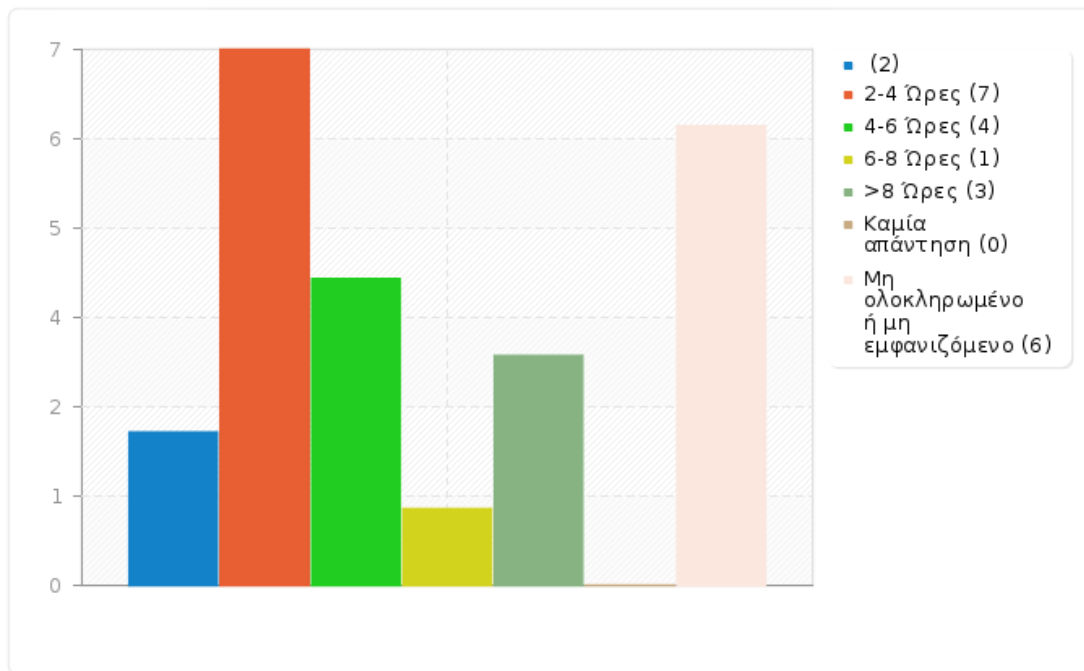
Αφιερώνω εβδομαδιαία για μελέτη του συγκεκριμένου μαθήματος:

| Απάντηση | Μέτρηση | Ποσοστό |
|-----------------------------------|---------|---------|
| (1) | 2 | 8.70% |
| 2-4 Ώρες (2) | 7 | 30.43% |
| 4-6 Ώρες (3) | 4 | 17.39% |
| 6-8 Ώρες (4) | 1 | 4.35% |
| >8 Ώρες (5) | 3 | 13.04% |
| Καμία απάντηση | 0 | 0.00% |
| Μη ολοκληρωμένο ή μη εμφανιζόμενο | 6 | 26.09% |



Στατιστικά πεδίου για 15

Αφιερώνω εβδομαδιαία για μελέτη του συγκεκριμένου μαθήματος:





Στατιστικά πεδίου για 16

Αναφέρετε τις παρατηρήσεις και τα σχόλιά σας.

| Απάντηση | Μέτρηση | Ποσοστό |
|-----------------------------------|---------|---------|
| Απάντηση | 10 | 43.48% |
| Καμία απάντηση | 7 | 30.43% |
| Μη ολοκληρωμένο ή μη εμφανιζόμενο | 6 | 26.09% |