



Αποτελέσματα

Ερωτηματολόγιο 546825

Σύνολο εγγραφών σε αυτό το ερώτημα:	2
Σύνολο εγγραφών στο ερωτηματολόγιο:	2
Ποσοστό συνόλου:	100.00%





Στατιστικά πεδίου για 1

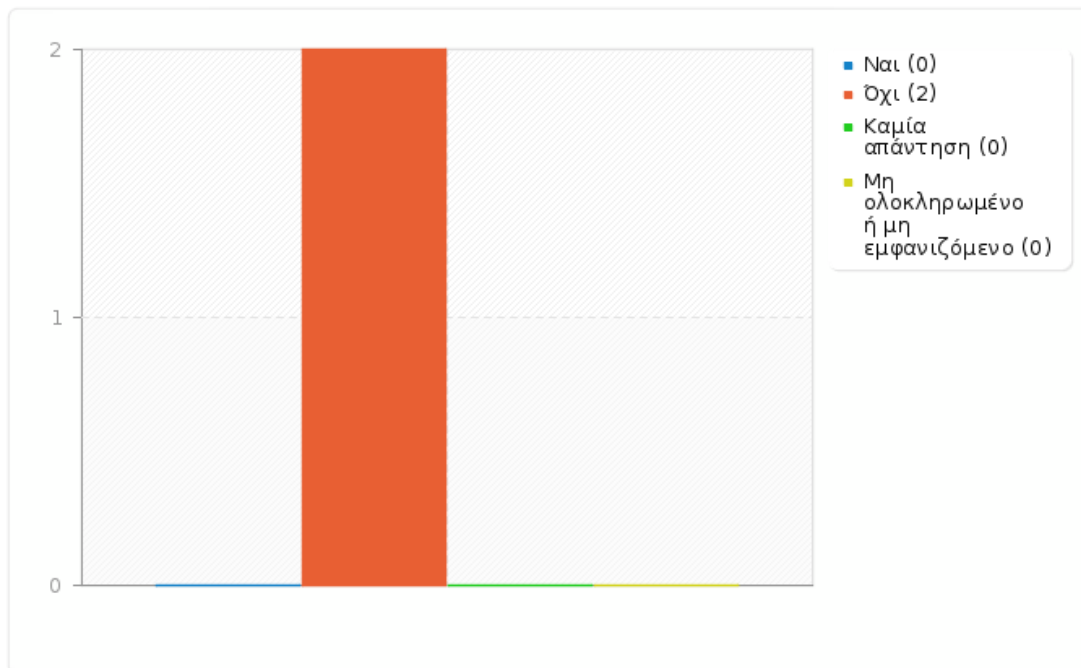
Σας κοινοποιήθηκε το αναλυτικό πρόγραμμα με το περιεχόμενο των παραδόσεων και ασκήσεων του μαθήματος;

Απάντηση	Μέτρηση	Ποσοστό
Ναι (Y)	0	0.00%
Όχι (N)	2	100.00%
Καμία απάντηση	0	0.00%
Μη ολοκληρωμένο ή μη εμφανιζόμενο	0	0.00%



Στατιστικά πεδίου για 1

Σας κοινοποιήθηκε το αναλυτικό πρόγραμμα με το περιεχόμενο των παραδόσεων και ασκήσεων του μαθήματος;





Στατιστικά πεδίου για 2(1)

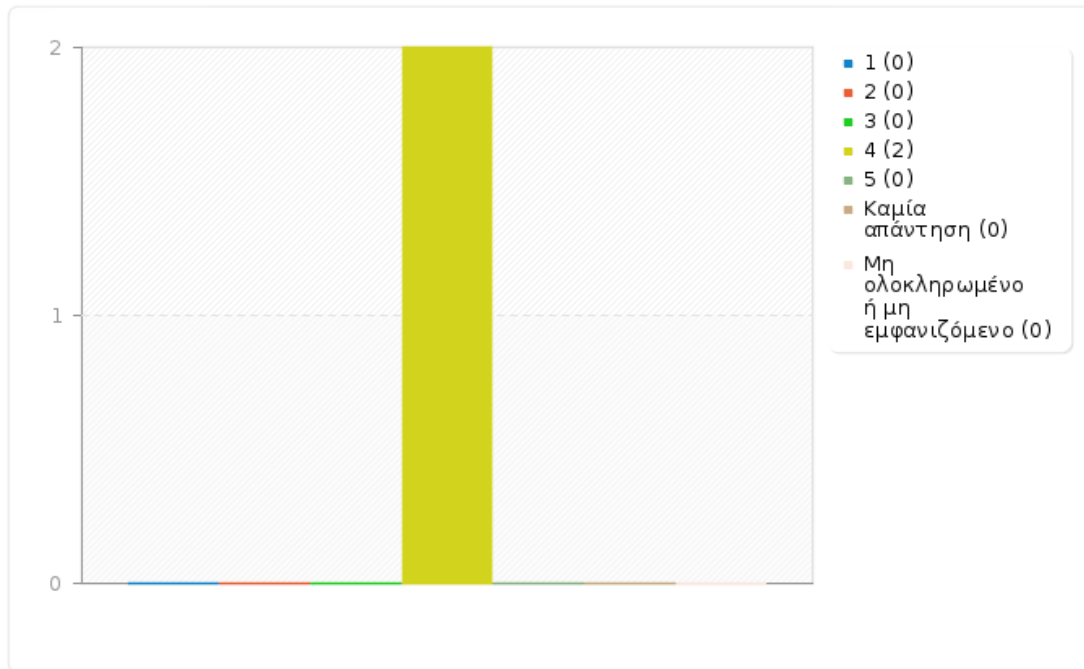
Αξιολογήστε τις ακόλουθες προτάσεις σύμφωνα με την βαθμολογική κλίμακα.
[Οι στόχοι του μαθήματος ήταν σαφείς; Καλύφθηκαν από την ύλη;]

Απάντηση	Μέτρηση	Ποσοστό
1 (1)	0	0.00%
2 (2)	0	0.00%
3 (3)	0	0.00%
4 (4)	2	100.00%
5 (5)	0	0.00%
Καμία απάντηση	0	0.00%
Μη ολοκληρωμένο ή μη εμφανιζόμενο	0	0.00%



Στατιστικά πεδίου για 2 (1)

Αξιολογήστε τις ακόλουθες προτάσεις σύμφωνα με την βαθμολογική κλίμακα.
[Οι στόχοι του μαθήματος ήταν σαφείς; Καλύφθηκαν από την ύλη;]





Στατιστικά πεδίου για 2 (2)

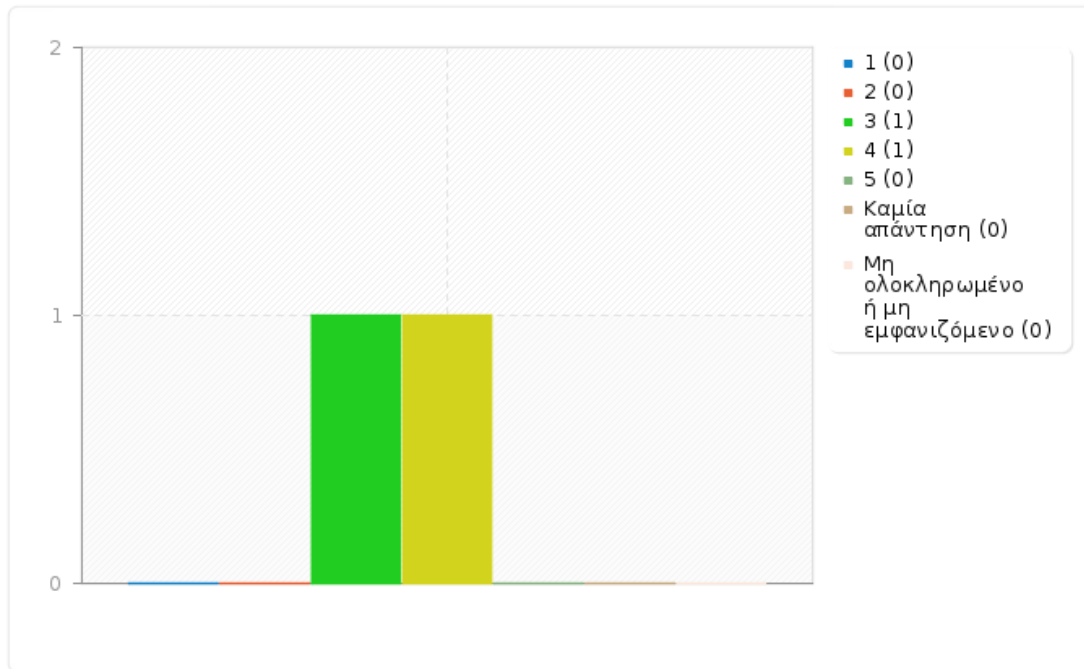
Αξιολογήστε τις ακόλουθες προτάσεις σύμφωνα με την βαθμολογική κλίμακα.
[Το εκπαιδευτικό υλικό που χρησιμοποιήθηκε (π.χ. προβολές διαφανειών, video, επίδειξη δειγμάτων, χαρτών) βοήθησε στην καλύτερη κατανόηση του θέματος;]

Απάντηση	Μέτρηση	Ποσοστό
1 (1)	0	0.00%
2 (2)	0	0.00%
3 (3)	1	50.00%
4 (4)	1	50.00%
5 (5)	0	0.00%
Καμία απάντηση	0	0.00%
Μη ολοκληρωμένο ή μη εμφανιζόμενο	0	0.00%



Στατιστικά πεδίου για 2 (2)

Αξιολογήστε τις ακόλουθες προτάσεις σύμφωνα με την βαθμολογική κλίμακα.
[Το εκπαιδευτικό υλικό που χρησιμοποιήθηκε (π.χ. προβολές διαφανειών, video, επίδειξη δειγμάτων, χαρτών) βοήθησε στην καλύτερη κατανόηση του θέματος;]





Στατιστικά πεδίου για 2 (3)

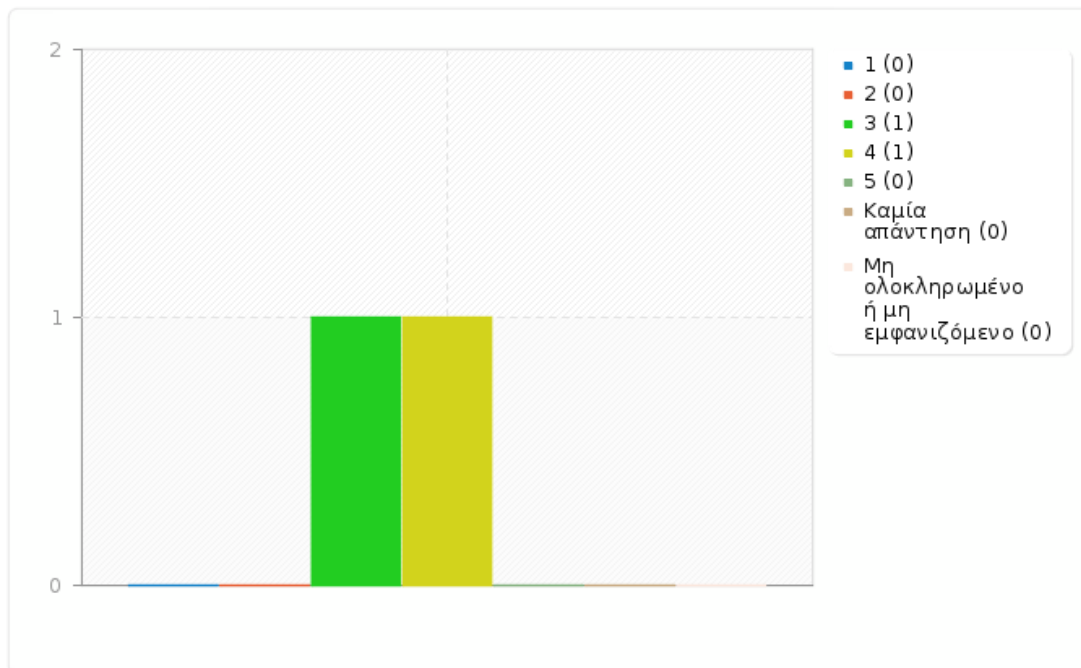
Αξιολογήστε τις ακόλουθες προτάσεις σύμφωνα με την βαθμολογική κλίμακα.
[Τα εκπαιδευτικά βοηθήματα (σύγγραμμα, σημειώσεις, πρόσθετη βιβλιογραφία)
χορηγήθηκαν εγκαίρως;]

Απάντηση	Μέτρηση	Ποσοστό
1 (1)	0	0.00%
2 (2)	0	0.00%
3 (3)	1	50.00%
4 (4)	1	50.00%
5 (5)	0	0.00%
Καμία απάντηση	0	0.00%
Μη ολοκληρωμένο ή μη εμφανιζόμενο	0	0.00%



Στατιστικά πεδίου για 2 (3)

Αξιολογήστε τις ακόλουθες προτάσεις σύμφωνα με την βαθμολογική κλίμακα.
[Τα εκπαιδευτικά βοηθήματα (σύγγραμμα, σημειώσεις, πρόσθετη βιβλιογραφία) χορηγήθηκαν εγκαίρως;]





Στατιστικά πεδίου για 2 (4)

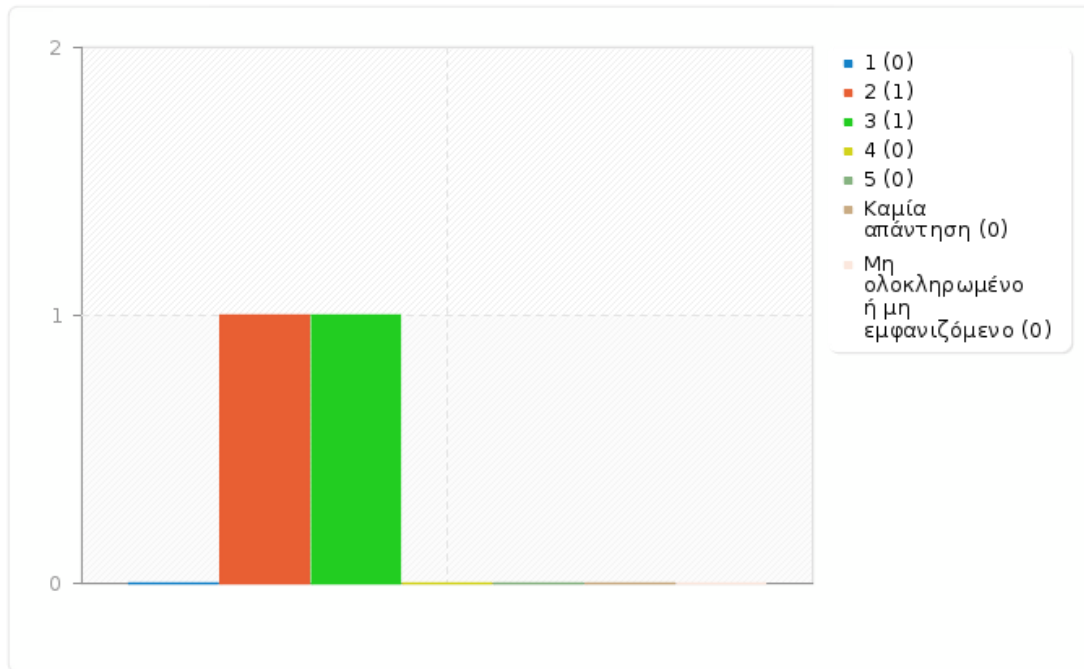
Αξιολογήστε τις ακόλουθες προτάσεις σύμφωνα με την βαθμολογική κλίμακα.
[Πόσο ικανοποιητικό βρίσκετε το κύριο βιβλίο(α) ή τις σημειώσεις;]

Απάντηση	Μέτρηση	Ποσοστό
1 (1)	0	0.00%
2 (2)	1	50.00%
3 (3)	1	50.00%
4 (4)	0	0.00%
5 (5)	0	0.00%
Καμία απάντηση	0	0.00%
Μη ολοκληρωμένο ή μη εμφανιζόμενο	0	0.00%



Στατιστικά πεδίου για 2 (4)

Αξιολογήστε τις ακόλουθες προτάσεις σύμφωνα με την βαθμολογική κλίμακα.
[Πόσο ικανοποιητικό βρίσκετε το κύριο βιβλίο(α) ή τις σημειώσεις;]





Στατιστικά πεδίου για 2 (5)

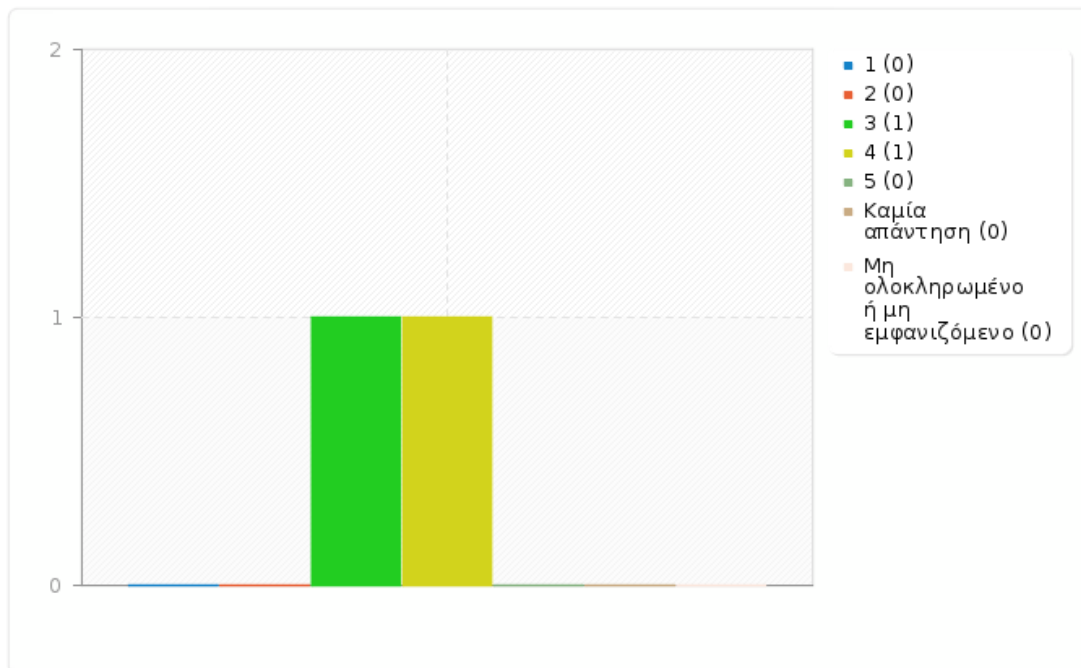
Αξιολογήστε τις ακόλουθες προτάσεις σύμφωνα με την βαθμολογική κλίμακα.
[Χρήση γνώσεων από / σύνδεση με άλλα μαθήματα.]

Απάντηση	Μέτρηση	Ποσοστό
1 (1)	0	0.00%
2 (2)	0	0.00%
3 (3)	1	50.00%
4 (4)	1	50.00%
5 (5)	0	0.00%
Καμία απάντηση	0	0.00%
Μη ολοκληρωμένο ή μη εμφανιζόμενο	0	0.00%



Στατιστικά πεδίου για 2 (5)

Αξιολογήστε τις ακόλουθες προτάσεις σύμφωνα με την βαθμολογική κλίμακα.
[Χρήση γνώσεων από / σύνδεση με άλλα μαθήματα.]





Στατιστικά πεδίου για 2 (6)

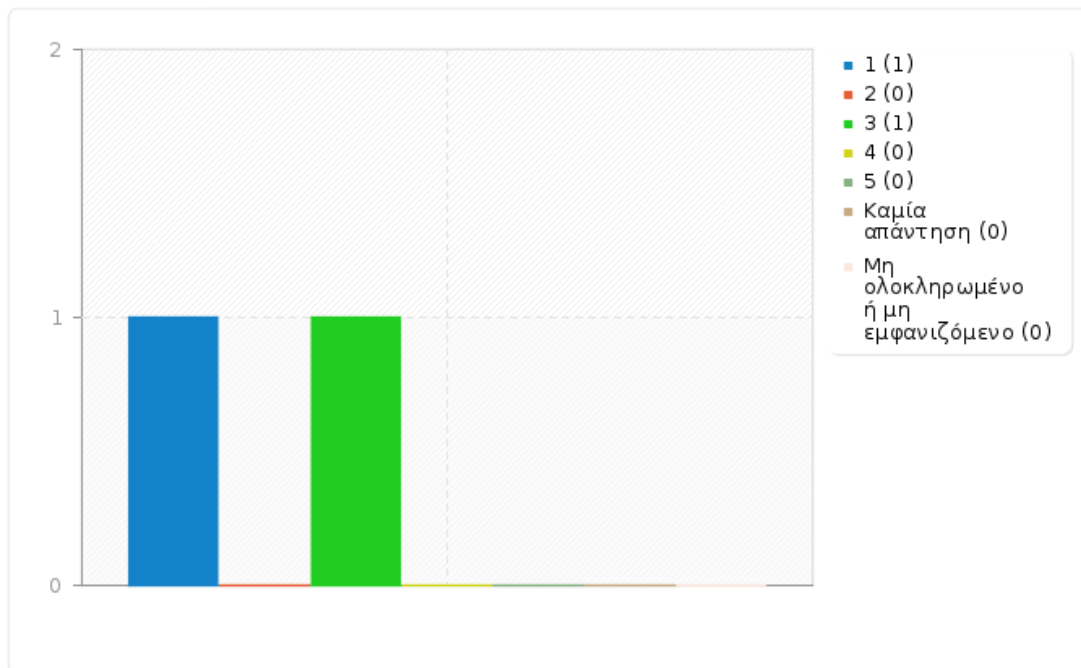
Αξιολογήστε τις ακόλουθες προτάσεις σύμφωνα με την βαθμολογική κλίμακα.
[Αξιολόγηση ποιότητας φροντιστηρίων (όπου υπάρχουν).]

Απάντηση	Μέτρηση	Ποσοστό
1 (1)	1	50.00%
2 (2)	0	0.00%
3 (3)	1	50.00%
4 (4)	0	0.00%
5 (5)	0	0.00%
Καμία απάντηση	0	0.00%
Μη ολοκληρωμένο ή μη εμφανιζόμενο	0	0.00%



Στατιστικά πεδίου για 2 (6)

Αξιολογήστε τις ακόλουθες προτάσεις σύμφωνα με την βαθμολογική κλίμακα.
[Αξιολόγηση ποιότητας φροντιστηρίων (όπου υπάρχουν).]





Στατιστικά πεδίου για 2 (7)

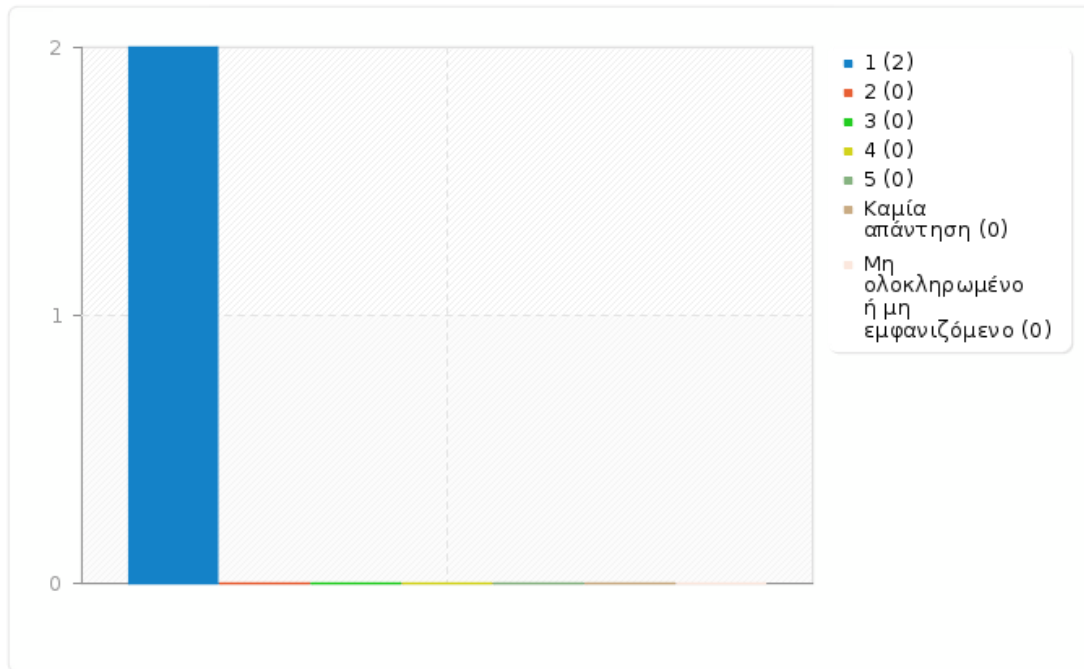
Αξιολογήστε τις ακόλουθες προτάσεις σύμφωνα με την βαθμολογική κλίμακα.
[Πως αξιολογείτε το εκπαιδευτικό υλικό της ηλεκτρονικής τάξης (e-class);]

Απάντηση	Μέτρηση	Ποσοστό
1 (1)	2	100.00%
2 (2)	0	0.00%
3 (3)	0	0.00%
4 (4)	0	0.00%
5 (5)	0	0.00%
Καμία απάντηση	0	0.00%
Μη ολοκληρωμένο ή μη εμφανιζόμενο	0	0.00%



Στατιστικά πεδίου για 2 (7)

Αξιολογήστε τις ακόλουθες προτάσεις σύμφωνα με την βαθμολογική κλίμακα.
[Πως αξιολογείτε το εκπαιδευτικό υλικό της ηλεκτρονικής τάξης (e-class);]





Στατιστικά πεδίου για 3

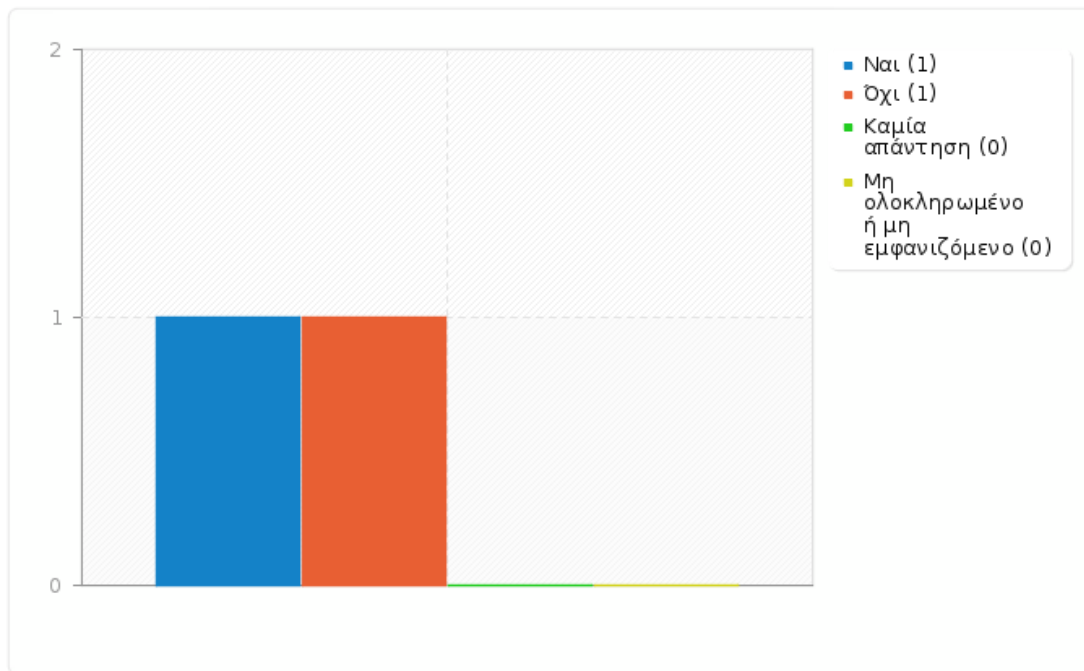
Υπήρχαν γραπτές ή/και προφορικές εργασίες;

Απάντηση	Μέτρηση	Ποσοστό
Ναι (Y)	1	50.00%
Όχι (N)	1	50.00%
Καμία απάντηση	0	0.00%
Μη ολοκληρωμένο ή μη εμφανιζόμενο	0	0.00%



Στατιστικά πεδίου για 3

Υπήρχαν γραπτές ή/και προφορικές εργασίες;





Στατιστικά πεδίου για 4 (1)

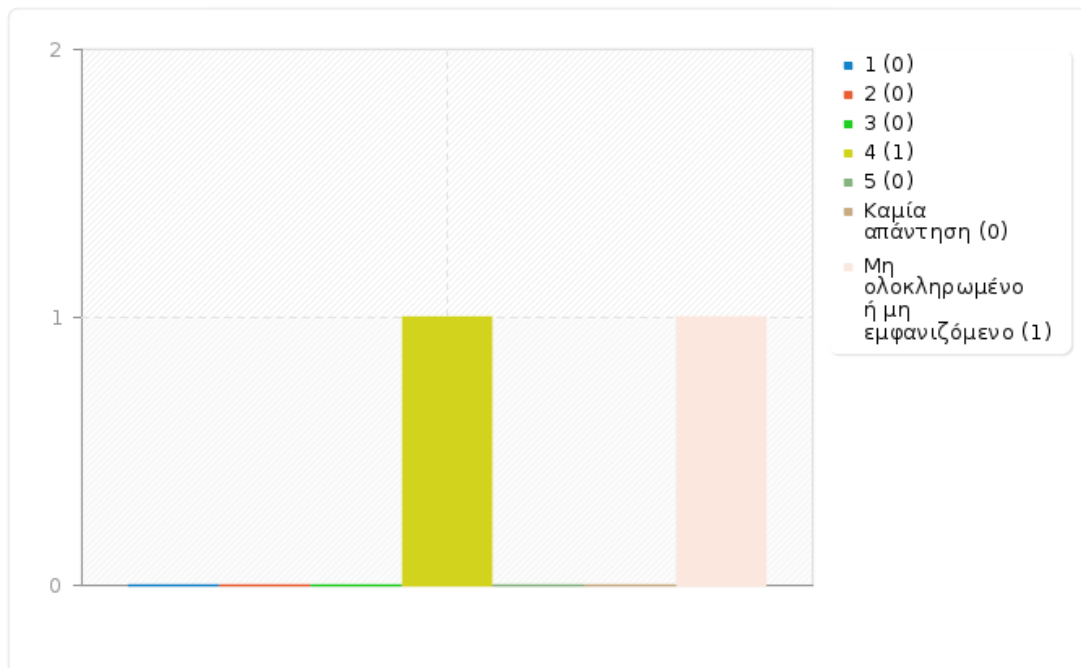
Σχετικά με τις γραπτές ή/και προφορικές εργασίες:
[Το θέμα δόθηκε εγκαίρως;]

Απάντηση	Μέτρηση	Ποσοστό
1 (1)	0	0.00%
2 (2)	0	0.00%
3 (3)	0	0.00%
4 (4)	1	50.00%
5 (5)	0	0.00%
Καμία απάντηση	0	0.00%
Μη ολοκληρωμένο ή μη εμφανιζόμενο	1	50.00%



Στατιστικά πεδίου για 4 (1)

Σχετικά με τις γραπτές ή/και προφορικές εργασίες:
[Το θέμα δόθηκε εγκαίρως;]





Στατιστικά πεδίου για 4 (2)

Σχετικά με τις γραπτές ή/και προφορικές εργασίες:

[Η συγκεκριμένη εργασία σας βοήθησε να κατανοήσετε το συγκεκριμένο θέμα;]

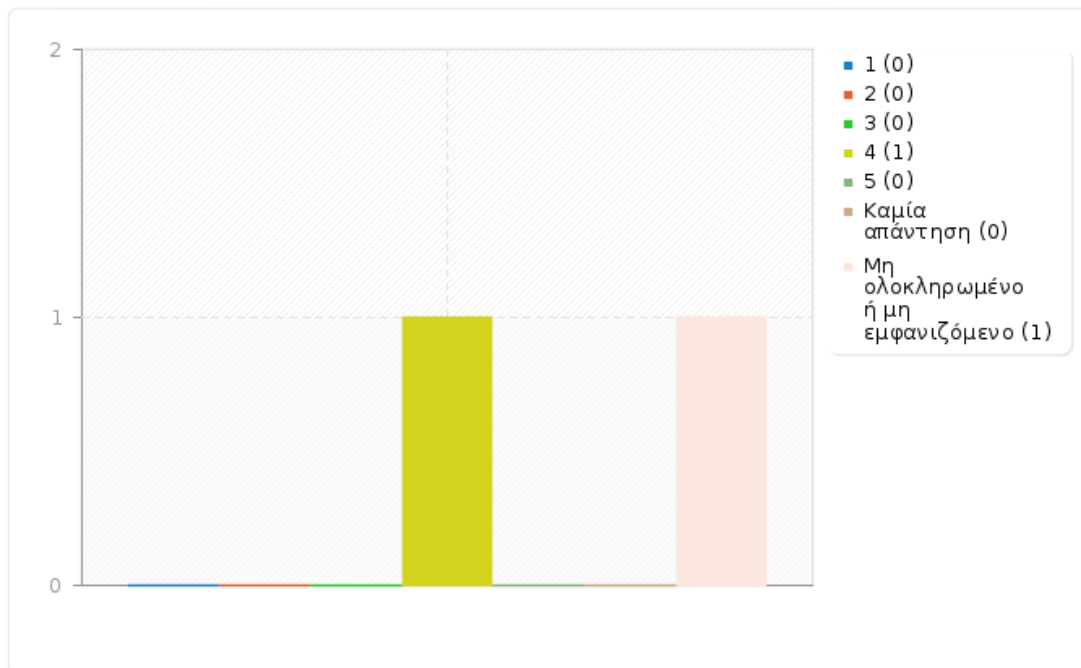
Απάντηση	Μέτρηση	Ποσοστό
1 (1)	0	0.00%
2 (2)	0	0.00%
3 (3)	0	0.00%
4 (4)	1	50.00%
5 (5)	0	0.00%
Καμία απάντηση	0	0.00%
Μη ολοκληρωμένο ή μη εμφανιζόμενο	1	50.00%



Στατιστικά πεδίου για 4 (2)

Σχετικά με τις γραπτές ή/και προφορικές εργασίες:

[Η συγκεκριμένη εργασία σας βοήθησε να κατανοήσετε το συγκεκριμένο θέμα;]





Στατιστικά πεδίου για 5

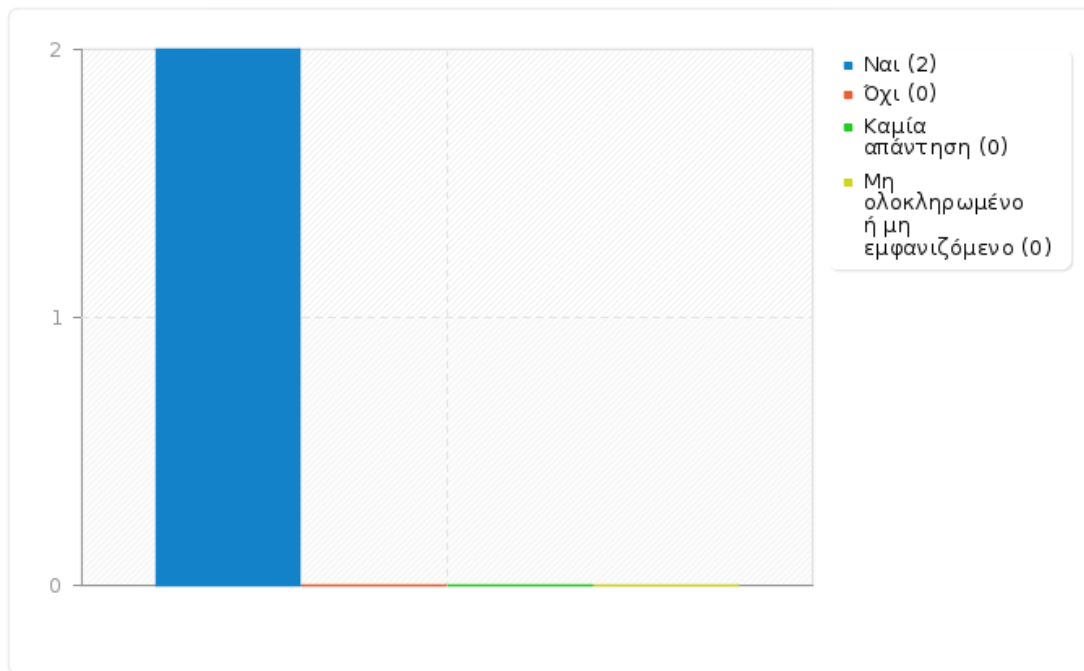
Το μάθημα έχει εργαστήριο;

Απάντηση	Μέτρηση	Ποσοστό
Ναι (Y)	2	100.00%
Όχι (N)	0	0.00%
Καμία απάντηση	0	0.00%
Μη ολοκληρωμένο ή μη εμφανιζόμενο	0	0.00%



Στατιστικά πεδίου για 5

Το μάθημα έχει εργαστήριο;





Στατιστικά πεδίου για 6

Ποιος είναι ο υπεύθυνος εργαστηρίου;

Απάντηση	Μέτρηση	Ποσοστό
Αλεξόπουλος Α. (1)	0	0.00%
Αλεξόπουλος Ι. (2)	0	0.00%
Αναστασάκης Γ. (3)	0	0.00%
Αντωνάρακου Α. (4)	0	0.00%
Αργυράκη Α. (5)	0	0.00%
Βερυκίου Ε. (6)	0	0.00%
Βλάχου-Τσιπούρα Μ. (7)	0	0.00%
Βουδούρης Π. (8)	0	0.00%
Βούλγαρης Ν. (9)	0	0.00%
Γάκη-Παπαναστασίου Κ. (10)	0	0.00%
Γκοντελίτσας Α. (11)	0	0.00%
Γκουρνέλος Θ. (12)	0	0.00%
Ευελπίδου Ν. (13)	0	0.00%
Ζαμπετάκη Α. (14)	0	0.00%
Θεοδώρου Γ. (15)	0	0.00%
Καρακίτσιος Β. (16)	0	0.00%
Καροτσιέρης Ζ. (17)	0	0.00%
Κασσάρας Ι. (18)	0	0.00%
Κατερινόπουλος Α. (19)	0	0.00%
Κατή Μ. (20)	0	0.00%
Κατσίκα Β. (21)	0	0.00%
Κίλιας Σ. (22)	0	0.00%
Κόττα-Αθανασιάδου Ε. (23)	0	0.00%
Κοσκερίδου Ε. (24)	0	0.00%
Κουσκουνά Β. (25)	0	0.00%
Κυριακόπουλος Κ. (26)	0	0.00%
Κωντακιώτης Γ. (27)	0	0.00%
Κωστόπουλος Δ. (28)	0	0.00%
Λάγιος Ε. (29)	0	0.00%
Λέκκας Ε. (30)	0	0.00%
Λόζιος Σ. (31)	0	0.00%
Μαγκανάς Α. (32)	0	0.00%
Δήμιζα Μ. (33)	0	0.00%
Μαρουκιάν Χ. (34)	2	100.00%
Ελευθεράτος Κ. (35)	0	0.00%
Μήτσης Ι. (36)	0	0.00%
Μιχαηλίδης Ε. (37)	0	0.00%
Μπουρέντας Α. (38)	0	0.00%
Νάστος Π. (39)	0	0.00%
Ντρίνια Χ. (40)	0	0.00%
Οικονόμου Μ. (41)	0	0.00%
Ουρανός Ζ. (42)	0	0.00%
Παπαβασιλείου Κ. (43)	0	0.00%
Παπαδημητρίου Π. (44)	0	0.00%
Παπαδοπούλου Κ. (45)	0	0.00%
Παπανικολάου Δ. (46)	0	0.00%
Παρασκευοπούλου Π. (47)	0	0.00%
Παυλάκης Π. (48)	0	0.00%
Πομόνη Φ. (49)	0	0.00%
Παύλου Κ. (50)	0	0.00%
Πομώνης Π. (51)	0	0.00%
Πούλος Σ. (52)	0	0.00%
Ρουσιάκης Σ. (53)	0	0.00%
Σκαρπέλης Ν. (54)	0	0.00%
Σκιάνης Γ. (55)	0	0.00%
Σταματάκης Μ. (56)	0	0.00%
Σταμπάκη Δ. (57)	0	0.00%

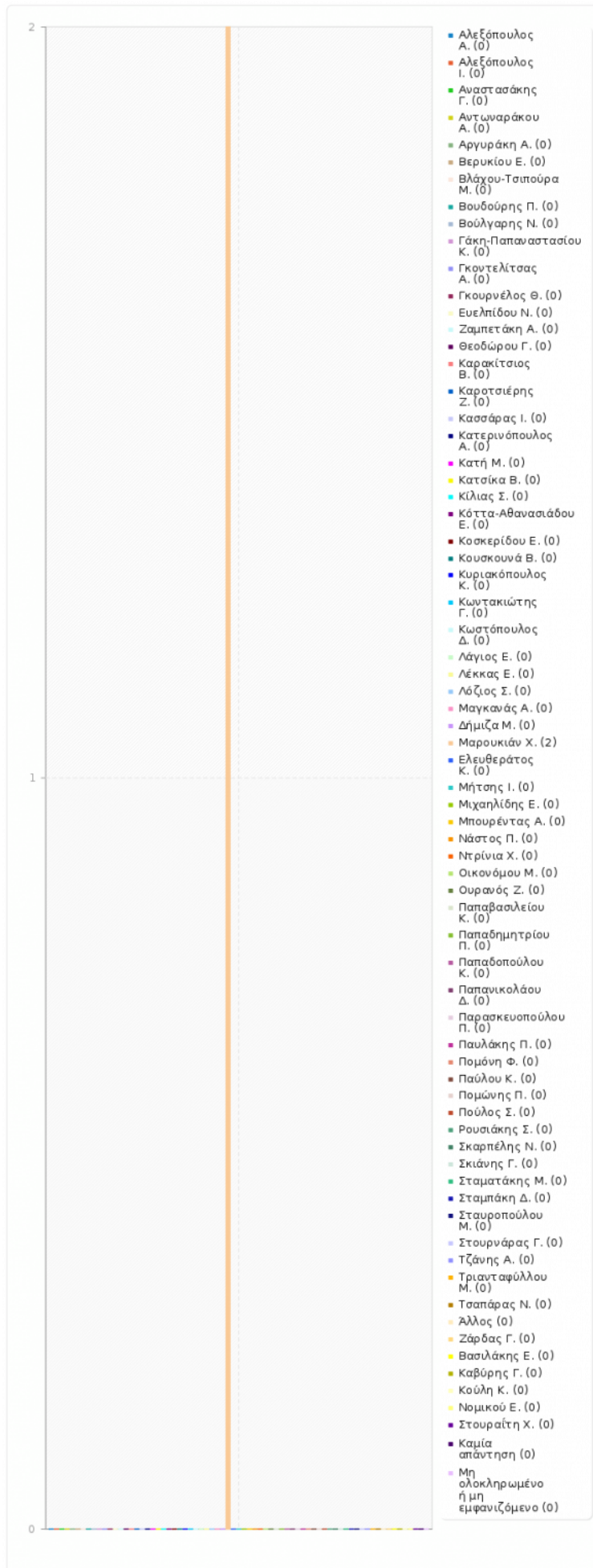


Σταυροπούλου Μ. (58)	0	0.00%
Στουρνάρας Γ. (59)	0	0.00%
Τζάνης Α. (60)	0	0.00%
Τριανταφύλλου Μ. (61)	0	0.00%
Τσαπάρας Ν. (62)	0	0.00%
Άλλος (64)	0	0.00%
Ζάρδας Γ. (65)	0	0.00%
Βασιλάκης Ε. (66)	0	0.00%
Καβύρης Γ. (67)	0	0.00%
Κούλη Κ. (68)	0	0.00%
Νομικού Ε. (69)	0	0.00%
Στουραϊτή Χ. (70)	0	0.00%
Καμία απάντηση	0	0.00%
Μη ολοκληρωμένο ή μη εμφανιζόμενο	0	0.00%



Στατιστικά πεδίου για 6

Ποιος είναι ο υπεύθυνος εργαστηρίου;





Στατιστικά πεδίου για 7

Συμπληρώστε το όνομα και το επίθετό του.

Απάντηση	Μέτρηση	Ποσοστό
Απάντηση	0	0.00%
Καμία απάντηση	0	0.00%
Μη ολοκληρωμένο ή μη εμφανιζόμενο	2	100.00%



Στατιστικά πεδίου για 8

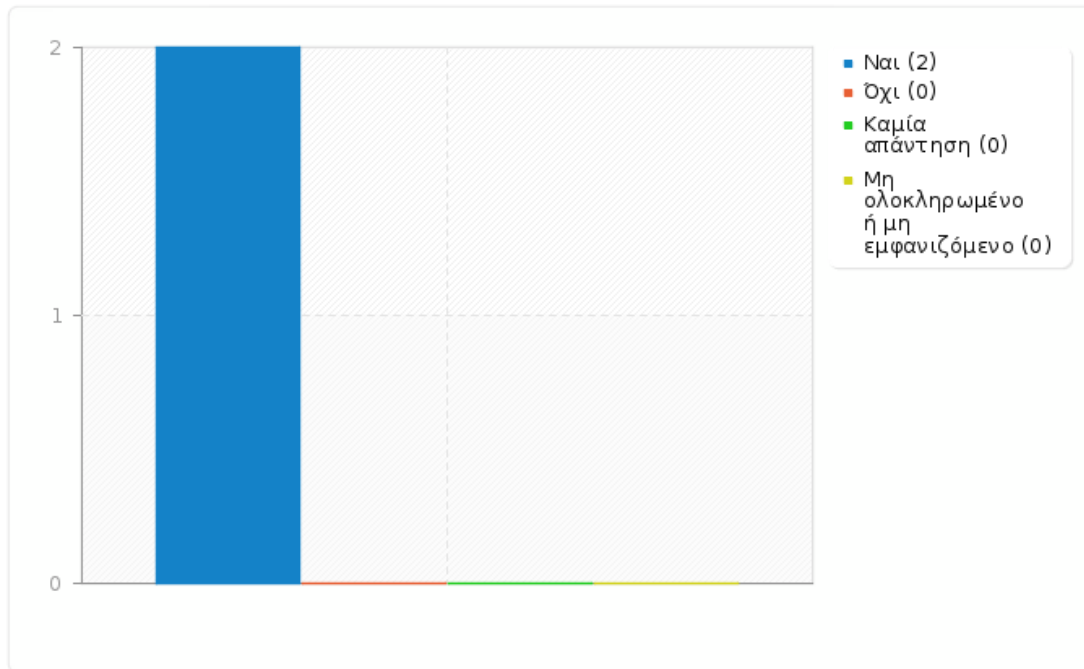
Εξηγούνται καλά οι βασικές αρχές των ασκήσεων;

Απάντηση	Μέτρηση	Ποσοστό
Ναι (Y)	2	100.00%
Όχι (N)	0	0.00%
Καμία απάντηση	0	0.00%
Μη ολοκληρωμένο ή μη εμφανιζόμενο	0	0.00%



Στατιστικά πεδίου για 8

Εξηγούνται καλά οι βασικές αρχές των ασκήσεων;





Στατιστικά πεδίου για 9(1)

Αξιολογήστε τις παρακάτω προτάσεις.

[Είναι επαρκής ο εξοπλισμός του εργαστηρίου (π.χ. πρότυπα δείγματα, χάρτες, μικροσκόπια, αναλυτικά όργανα);]

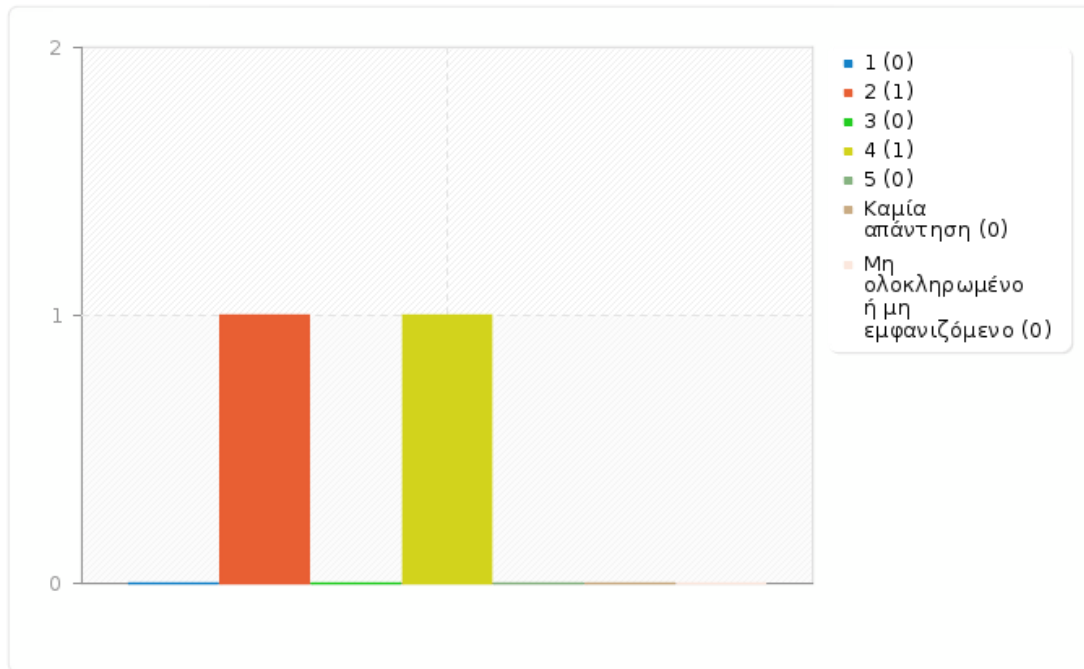
Απάντηση	Μέτρηση	Ποσοστό	Άθροισμα
1 (1)	0	0.00%	50.00%
2 (2)	1	50.00%	
3 (3)	0	0.00%	0.00%
4 (4)	1	50.00%	
5 (5)	0	0.00%	50.00%
Καμία απάντηση	0	0.00%	
Μη ολοκληρωμένο ή μη εμφανιζόμενο	0	0.00%	
Αριθμητικός μέσος	3		
Τυπική απόκλιση	1.41		
Άθροισμα (Απαντήσεις)	2	100.00%	100.00%
Αριθμός περιπτώσεων	2	100.00%	



Στατιστικά πεδίου για 9(1)

Αξιολογήστε τις παρακάτω προτάσεις.

[Είναι επαρκής ο εξοπλισμός του εργαστηρίου (π.χ. πρότυπα δείγματα, χάρτες, μικροσκόπια, αναλυτικά όργανα);]





Στατιστικά πεδίου για 9(2)

Αξιολογήστε τις παρακάτω προτάσεις.

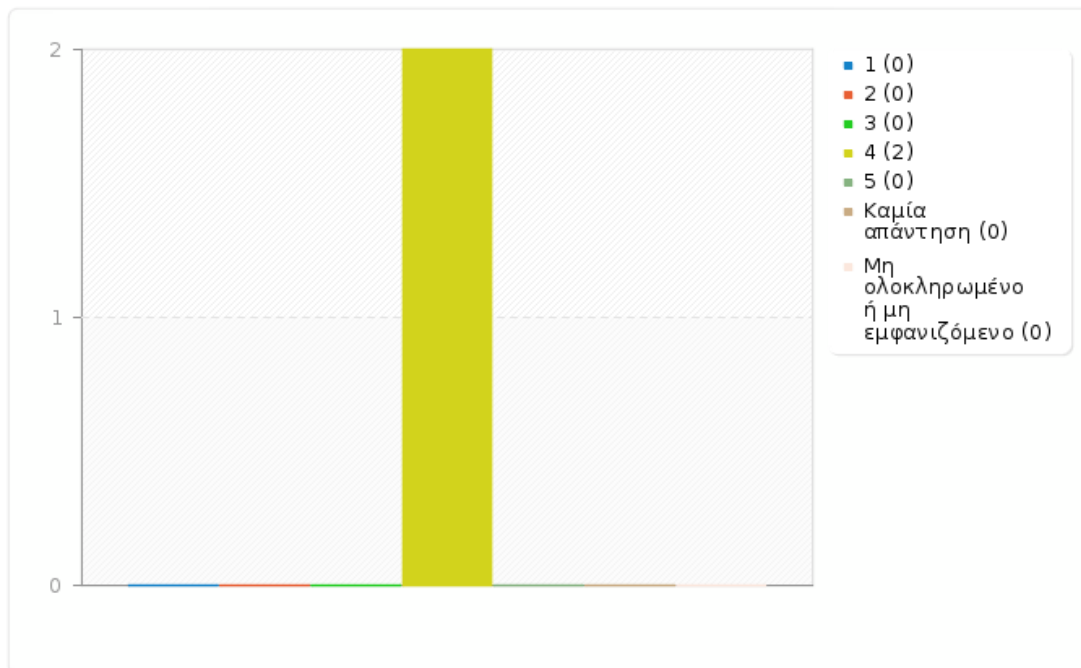
[Είναι επαρκείς / αναγκαίες οι σημειώσεις ως προς τις εργαστηριακές ασκήσεις;]

Απάντηση	Μέτρηση	Ποσοστό	Άθροισμα
1 (1)	0	0.00%	0.00%
2 (2)	0	0.00%	
3 (3)	0	0.00%	0.00%
4 (4)	2	100.00%	
5 (5)	0	0.00%	100.00%
Καμία απάντηση	0	0.00%	
Μη ολοκληρωμένο ή μη εμφανιζόμενο	0	0.00%	
Αριθμητικός μέσος	4		
Τυπική απόκλιση	0		
Άθροισμα (Απαντήσεις)	2	100.00%	100.00%
Αριθμός περιπτώσεων	2	100.00%	



Στατιστικά πεδίου για 9(2)

Αξιολογήστε τις παρακάτω προτάσεις.
[Είναι επαρκείς / αναγκαίες οι σημειώσεις ως προς τις εργαστηριακές ασκήσεις;]





Στατιστικά πεδίου για 10

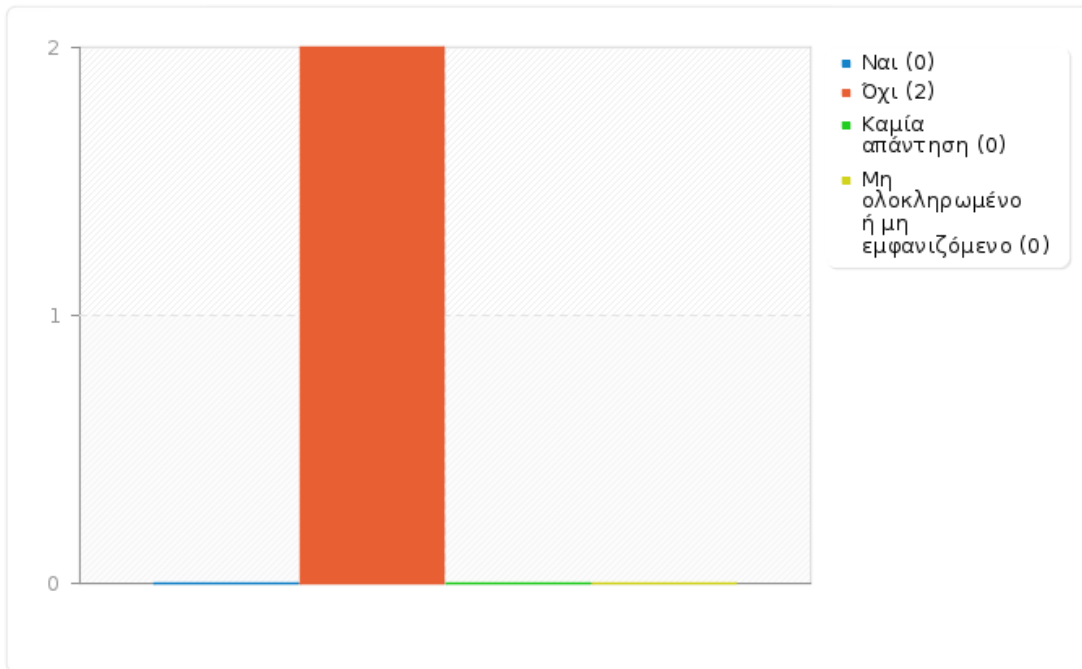
Πραγματοποιήθηκαν ασκήσεις υπαίθρου;

Απάντηση	Μέτρηση	Ποσοστό
Ναι (Y)	0	0.00%
Όχι (N)	2	100.00%
Καμία απάντηση	0	0.00%
Μη ολοκληρωμένο ή μη εμφανιζόμενο	0	0.00%



Στατιστικά πεδίου για 10

Πραγματοποιήθηκαν ασκήσεις υπαίθρου;





Στατιστικά πεδίου για 11(1)

Αξιολογήστε τις ακόλουθες προτάσεις.

[Είναι καλά οργανωμένες οι ασκήσεις υπαίθρου ώστε να σας βοηθούν στην κατανόηση αντικειμένων του μαθήματος;]

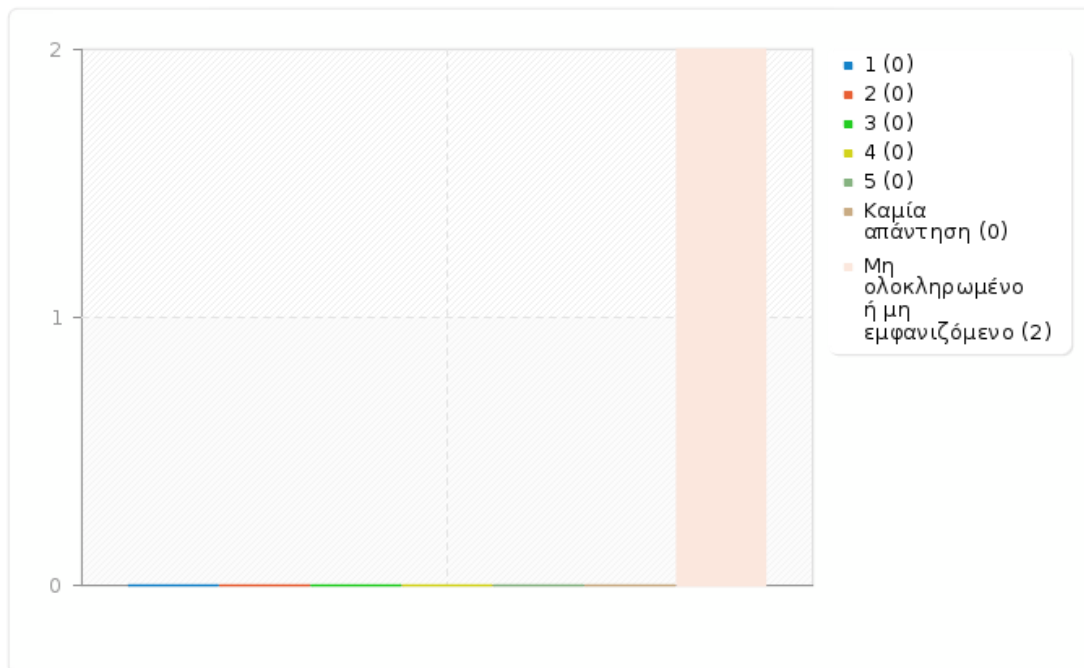
Απάντηση	Μέτρηση	Ποσοστό	Άθροισμα
1 (1)	0	0.00%	0.00%
2 (2)	0	0.00%	
3 (3)	0	0.00%	0.00%
4 (4)	0	0.00%	
5 (5)	0	0.00%	0.00%
Καμία απάντηση	0	0.00%	
Μη ολοκληρωμένο ή μη εμφανιζόμενο	2	100.00%	
Αριθμητικός μέσος	0		
Τυπική απόκλιση	0		
Άθροισμα (Απαντήσεις)	0	0%	0%
Αριθμός περιπτώσεων	0	0%	



Στατιστικά πεδίου για 11(1)

Αξιολογήστε τις ακόλουθες προτάσεις.

[Είναι καλά οργανωμένες οι ασκήσεις υπαίθρου ώστε να σας βοηθούν στην κατανόηση αντικειμένων του μαθήματος;]





Στατιστικά πεδίου για 11(2)

Αξιολογήστε τις ακόλουθες προτάσεις.

[Σας έγινε ενημέρωση για το αντικείμενο της άσκησης και σας δόθηκε πληροφοριακό υλικό (π.χ. οδηγός άσκησης υπαίθρου και βιβλιογραφία) έγκαιρα;]

Απάντηση	Μέτρηση	Ποσοστό	Άθροισμα
1 (1)	0	0.00%	0.00%
2 (2)	0	0.00%	
3 (3)	0	0.00%	0.00%
4 (4)	0	0.00%	
5 (5)	0	0.00%	0.00%
Καμία απάντηση	0	0.00%	
Μη ολοκληρωμένο ή μη εμφανιζόμενο	2	100.00%	
Αριθμητικός μέσος	0		
Τυπική απόκλιση	0		
Άθροισμα (Απαντήσεις)	0	0%	0%
Αριθμός περιπτώσεων	0	0%	



Στατιστικά πεδίου για 11(2)

Αξιολογήστε τις ακόλουθες προτάσεις.

[Σας έγινε ενημέρωση για το αντικείμενο της άσκησης και σας δόθηκε πληροφοριακό υλικό (π.χ. οδηγός άσκησης υπαίθρου και βιβλιογραφία) έγκαιρα;]





Στατιστικά πεδίου για 11(3)

Αξιολογήστε τις ακόλουθες προτάσεις.

[Οι ασκήσεις υπαίθρου ήταν αρκετές για την εμπέδωση του αντικειμένου;]

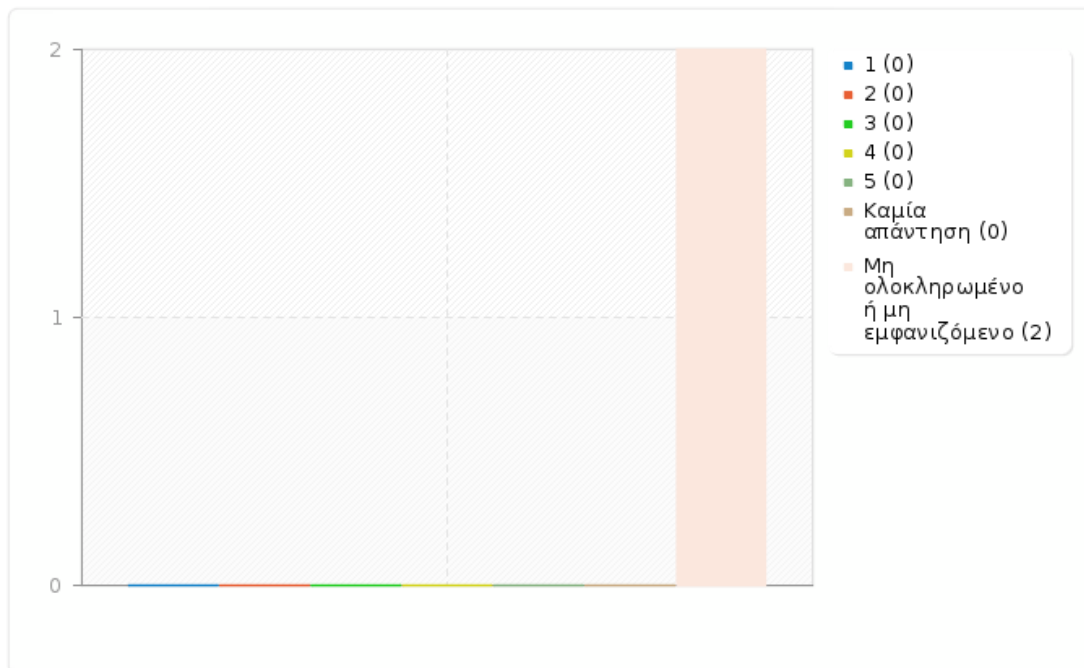
Απάντηση	Μέτρηση	Ποσοστό	Άθροισμα
1 (1)	0	0.00%	0.00%
2 (2)	0	0.00%	
3 (3)	0	0.00%	0.00%
4 (4)	0	0.00%	
5 (5)	0	0.00%	0.00%
Καμία απάντηση	0	0.00%	
Μη ολοκληρωμένο ή μη εμφανιζόμενο	2	100.00%	
Αριθμητικός μέσος	0		
Τυπική απόκλιση	0		
Άθροισμα (Απαντήσεις)	0	0%	0%
Αριθμός περιπτώσεων	0	0%	



Στατιστικά πεδίου για 11(3)

Αξιολογήστε τις ακόλουθες προτάσεις.

[Οι ασκήσεις υπαίθρου ήταν αρκετές για την εμπέδωση του αντικειμένου;]





Στατιστικά πεδίου για 12

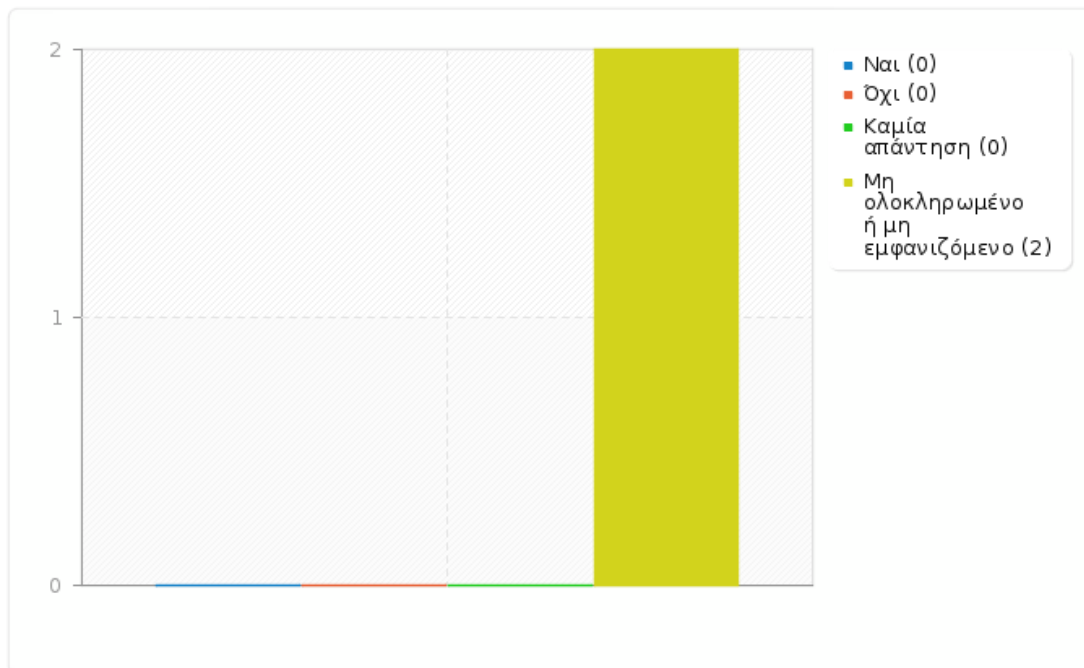
Επισκεψτήκατε παραγωγικές μονάδες (π.χ. βιομηχανίες ή εργοστάσια);

Απάντηση	Μέτρηση	Ποσοστό
Ναι (Y)	0	0.00%
Όχι (N)	0	0.00%
Καμία απάντηση	0	0.00%
Μη ολοκληρωμένο ή μη εμφανιζόμενο	2	100.00%



Στατιστικά πεδίου για 12

Επισκεφτήκατε παραγωγικές μονάδες (π.χ. βιομηχανίες ή εργοστάσια);





Στατιστικά πεδίου για 13(1)

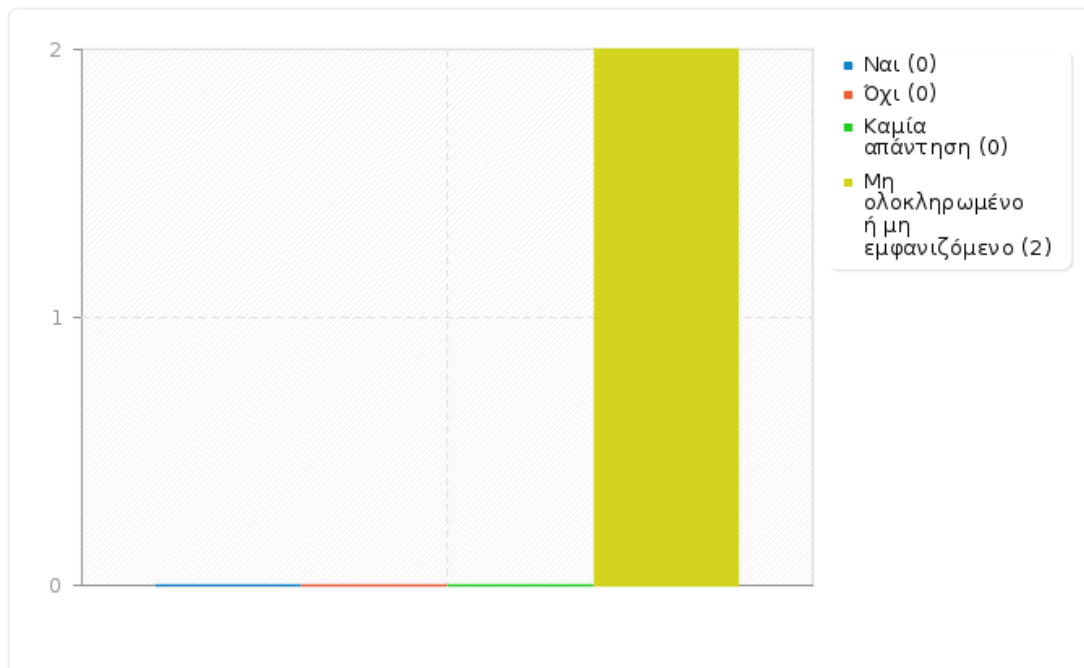
Αξιολογήστε τα παρακάτω:
[Έγινε ικανοποιητική ενημέρωση;]

Απάντηση	Μέτρηση	Ποσοστό
Ναι (1)	0	0.00%
Όχι (2)	0	0.00%
Καμία απάντηση	0	0.00%
Μη ολοκληρωμένο ή μη εμφανιζόμενο	2	100.00%



Στατιστικά πεδίου για 13(1)

Αξιολογήστε τα παρακάτω:
[Έγινε ικανοποιητική ενημέρωση;]





Στατιστικά πεδίου για 13(2)

Αξιολογήστε τα παρακάτω:

[Νομίζετε ότι ήταν χρήσιμη για την επαγγελματική σας ενημέρωση;]

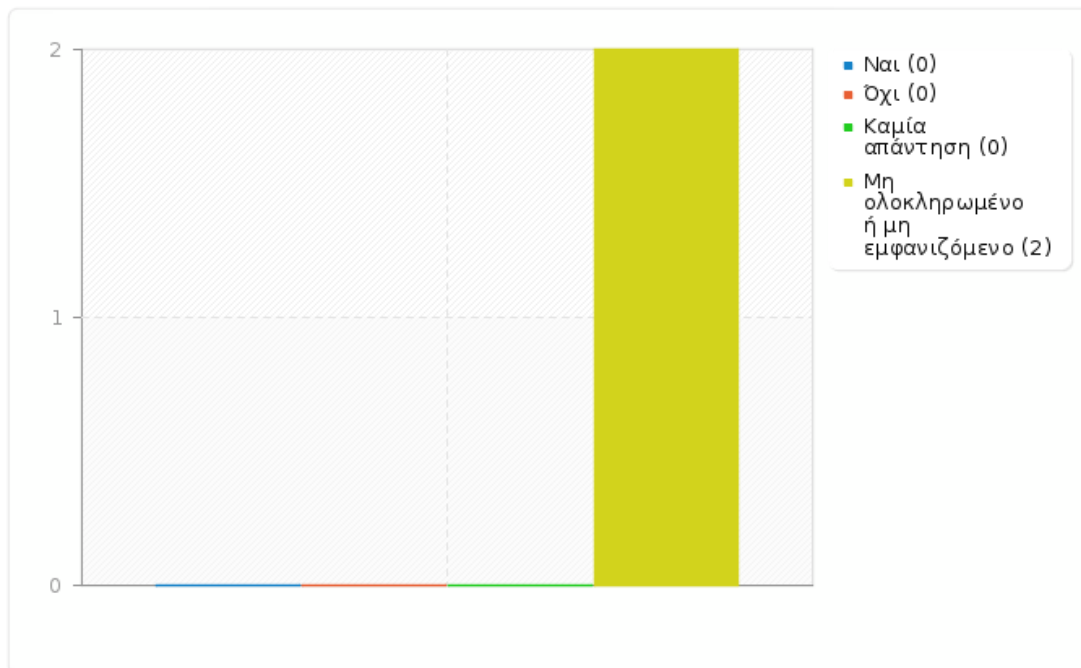
Απάντηση	Μέτρηση	Ποσοστό
Ναι (1)	0	0.00%
Όχι (2)	0	0.00%
Καμία απάντηση	0	0.00%
Μη ολοκληρωμένο ή μη εμφανιζόμενο	2	100.00%



Στατιστικά πεδίου για 13(2)

Αξιολογήστε τα παρακάτω:

[Νομίζετε ότι ήταν χρήσιμη για την επαγγελματική σας ενημέρωση;]





Στατιστικά πεδίου για 14

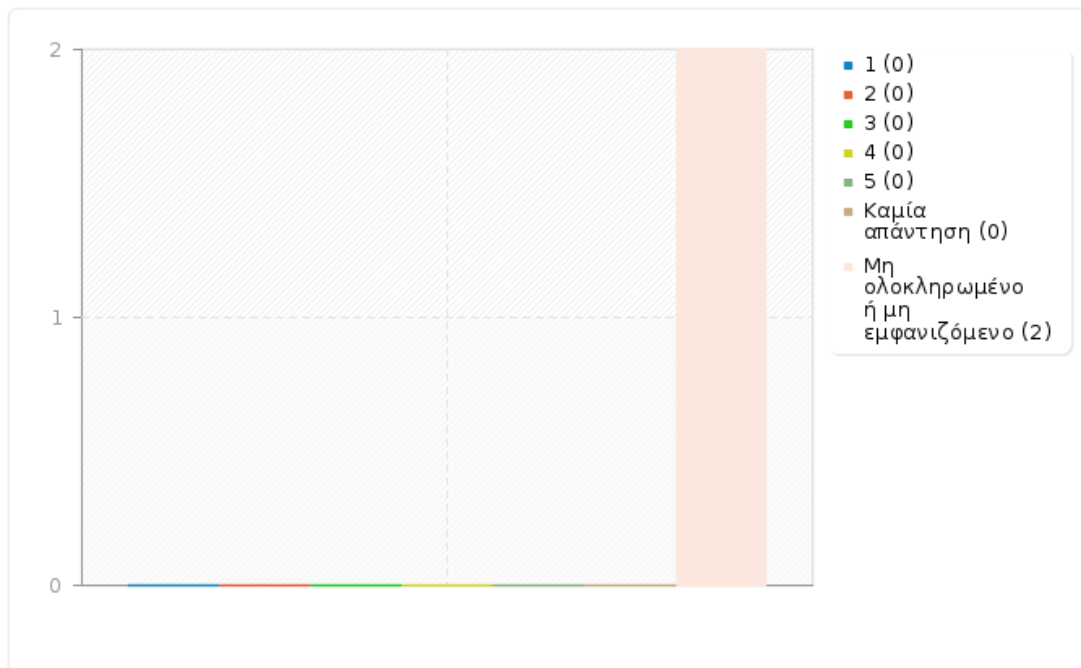
Μετέχω στις ασκήσεις υπαίθρου σε ποσοστό:

Απάντηση	Μέτρηση	Ποσοστό
0% (1)	0	0.00%
25% (2)	0	0.00%
50% (3)	0	0.00%
75% (4)	0	0.00%
100% (5)	0	0.00%
Καμία απάντηση	0	0.00%
Μη ολοκληρωμένο ή μη εμφανιζόμενο	2	100.00%



Στατιστικά πεδίου για 14

Μετέχω στις ασκήσεις υπαίθρου σε ποσοστό:





Στατιστικά πεδίου για 10

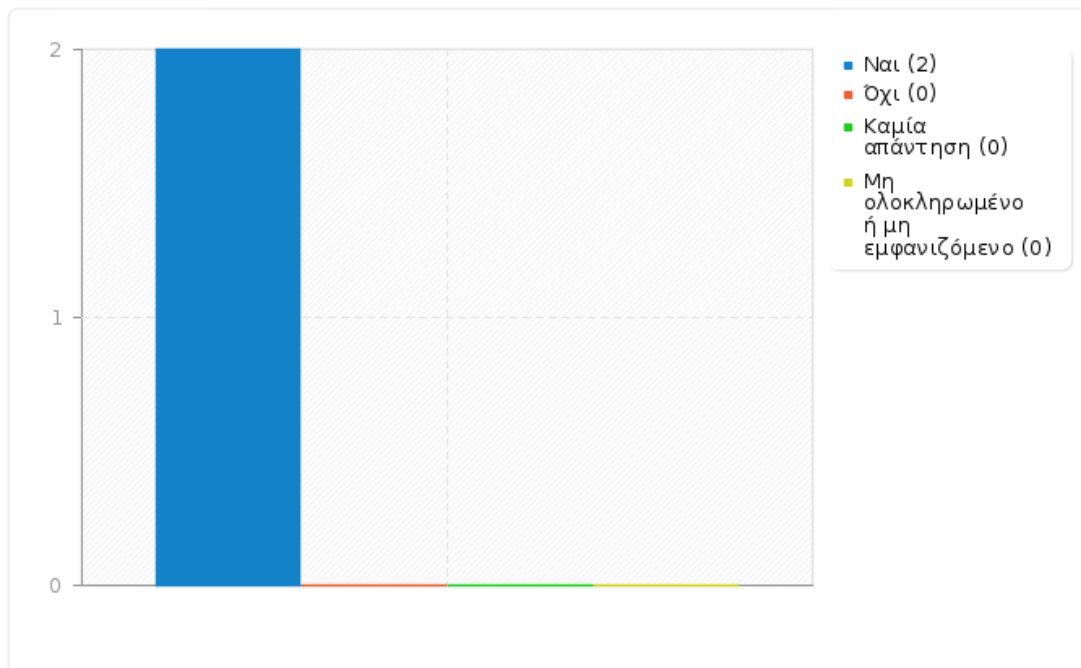
Είχατε τον/την διδάσκοντα/ουσα ΕΥΘΥΜΙΑ ΒΕΡΥΚΙΟΥ-ΠΑΠΑΣΠΥΡΙΔΑΚΟΥ

Απάντηση	Μέτρηση	Ποσοστό
Ναι (Y)	2	100.00%
Όχι (N)	0	0.00%
Καμία απάντηση	0	0.00%
Μη ολοκληρωμένο ή μη εμφανιζόμενο	0	0.00%



Στατιστικά πεδίου για 10

Είχατε τον/την διδάσκοντα/ουσα ΕΥΘΥΜΙΑ ΒΕΡΥΚΙΟΥ-ΠΑΠΑΣΠΥΡΙΔΑΚΟΥ





Στατιστικά πεδίου για 11(1)

Αξιολογήστε τα ακόλουθα:

[Οργανώνει καλά την παρουσίαση της ύλης στα μαθήματα;]

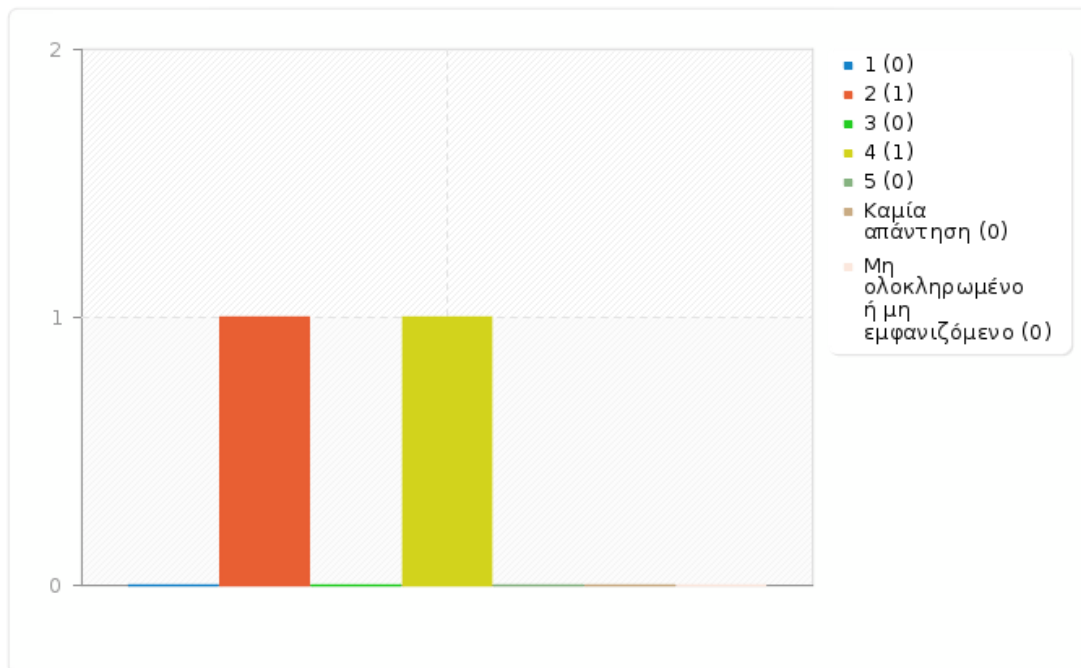
Απάντηση	Μέτρηση	Ποσοστό	Άθροισμα
1 (1)	0	0.00%	50.00%
2 (2)	1	50.00%	
3 (3)	0	0.00%	0.00%
4 (4)	1	50.00%	
5 (5)	0	0.00%	50.00%
Καμία απάντηση	0	0.00%	
Μη ολοκληρωμένο ή μη εμφανιζόμενο	0	0.00%	
Αριθμητικός μέσος	3		
Τυπική απόκλιση	1.41		
Άθροισμα (Απαντήσεις)	2	100.00%	100.00%
Αριθμός περιπτώσεων	2	100.00%	



Στατιστικά πεδίου για 11(1)

Αξιολογήστε τα ακόλουθα:

[Οργανώνει καλά την παρουσίαση της ύλης στα μαθήματα;]





Στατιστικά πεδίου για 11(2)

Αξιολογήστε τα ακόλουθα:

[Επιτυγχάνει να διεγείρει το ενδιαφέρον για το αντικείμενο του μαθήματος;]

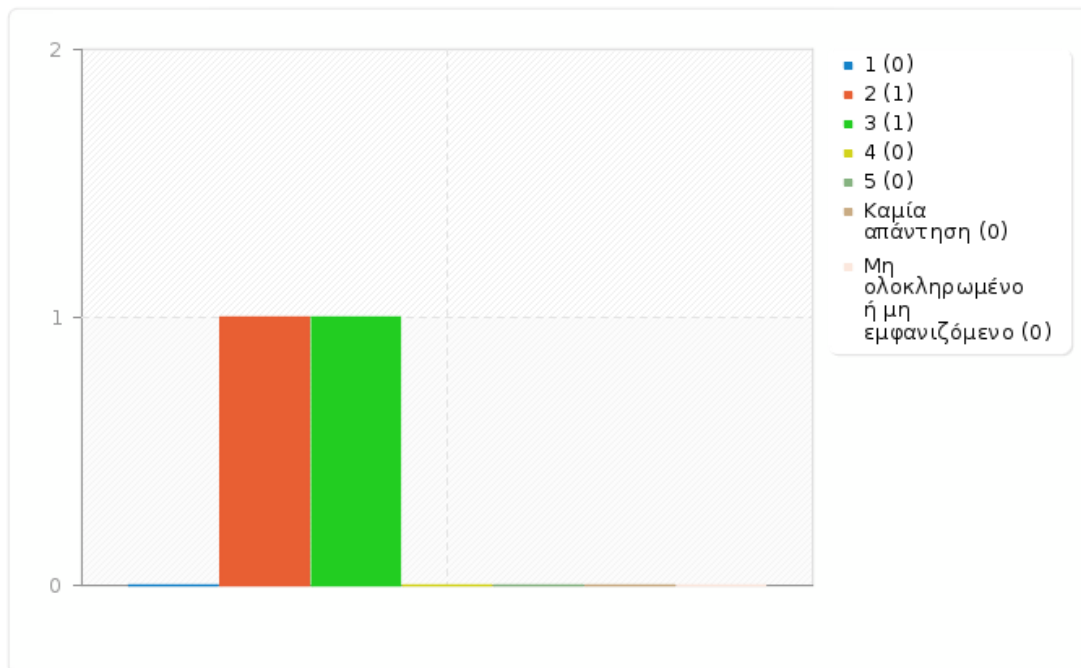
Απάντηση	Μέτρηση	Ποσοστό	Άθροισμα
1 (1)	0	0.00%	50.00%
2 (2)	1	50.00%	
3 (3)	1	50.00%	50.00%
4 (4)	0	0.00%	
5 (5)	0	0.00%	0.00%
Καμία απάντηση	0	0.00%	
Μη ολοκληρωμένο ή μη εμφανιζόμενο	0	0.00%	
Αριθμητικός μέσος	2.5		
Τυπική απόκλιση	0.71		
Άθροισμα (Απαντήσεις)	2	100.00%	100.00%
Αριθμός περιπτώσεων	2	100.00%	



Στατιστικά πεδίου για 11(2)

Αξιολογήστε τα ακόλουθα:

[Επιτυγχάνει να διεγείρει το ενδιαφέρον για το αντικείμενο του μαθήματος;]





Στατιστικά πεδίου για 11(3)

Αξιολογήστε τα ακόλουθα:

[Ενθαρρύνει τους φοιτητές να διατυπώνουν απορίες και ερωτήσεις για να αναπτύξουν την κρίση τους;]

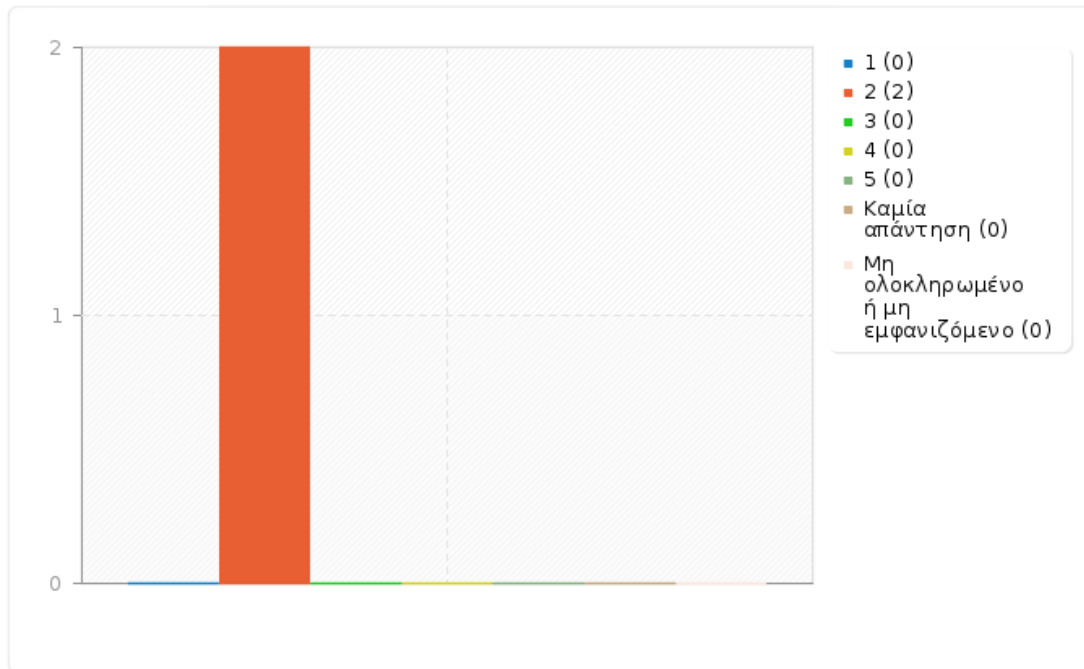
Απάντηση	Μέτρηση	Ποσοστό	Άθροισμα
1 (1)	0	0.00%	100.00%
2 (2)	2	100.00%	
3 (3)	0	0.00%	0.00%
4 (4)	0	0.00%	
5 (5)	0	0.00%	0.00%
Καμία απάντηση	0	0.00%	
Μη ολοκληρωμένο ή μη εμφανιζόμενο	0	0.00%	
Αριθμητικός μέσος	2		
Τυπική απόκλιση	0		
Άθροισμα (Απαντήσεις)	2	100.00%	100.00%
Αριθμός περιπτώσεων	2	100.00%	



Στατιστικά πεδίου για 11(3)

Αξιολογήστε τα ακόλουθα:

[Ενθαρρύνει τους φοιτητές να διατυπώνουν απορίες και ερωτήσεις για να αναπτύξουν την κρίση τους;]





Στατιστικά πεδίου για 11(4)

Αξιολογήστε τα ακόλουθα:

[Ήταν συνεπής στις υποχρεώσεις του/τους (παρουσία στα μαθήματα, έγκαιρη διόρθωση εργασιών, ώρες συνεργασίας με τους φοιτητές);]

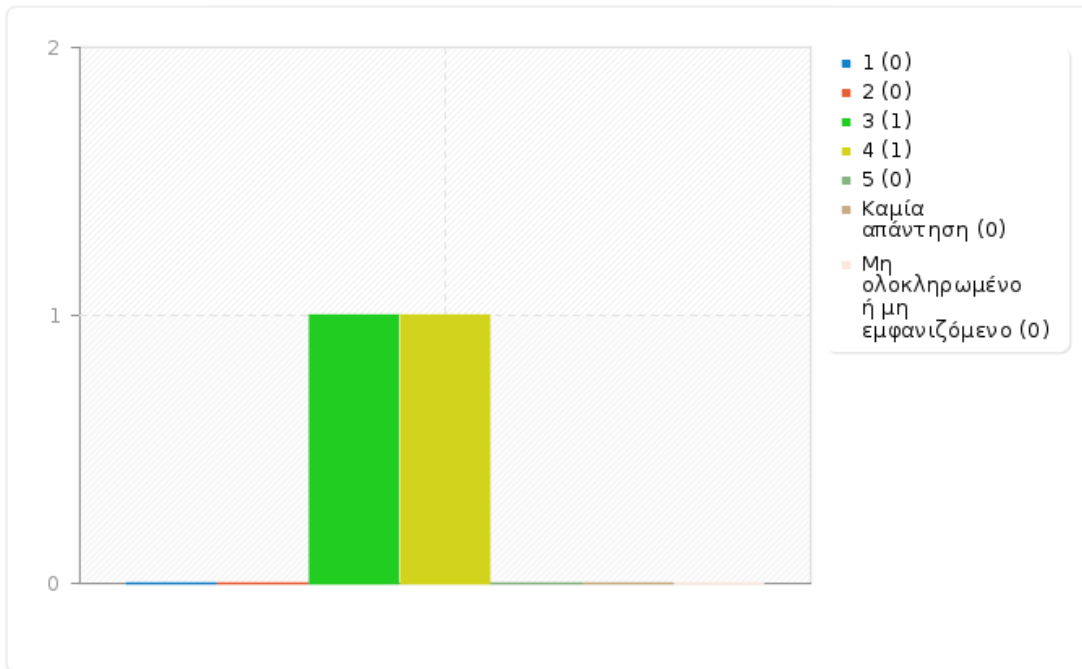
Απάντηση	Μέτρηση	Ποσοστό	Άθροισμα
1 (1)	0	0.00%	0.00%
2 (2)	0	0.00%	
3 (3)	1	50.00%	50.00%
4 (4)	1	50.00%	
5 (5)	0	0.00%	50.00%
Καμία απάντηση	0	0.00%	
Μη ολοκληρωμένο ή μη εμφανιζόμενο	0	0.00%	
Αριθμητικός μέσος	3.5		
Τυπική απόκλιση	0.71		
Άθροισμα (Απαντήσεις)	2	100.00%	100.00%
Αριθμός περιπτώσεων	2	100.00%	



Στατιστικά πεδίου για 11(4)

Αξιολογήστε τα ακόλουθα:

[Ήταν συνεπής στις υποχρεώσεις του/τους (παρουσία στα μαθήματα, έγκαιρη διόρθωση εργασιών, ώρες συνεργασίας με τους φοιτητές);]





Στατιστικά πεδίου για 10

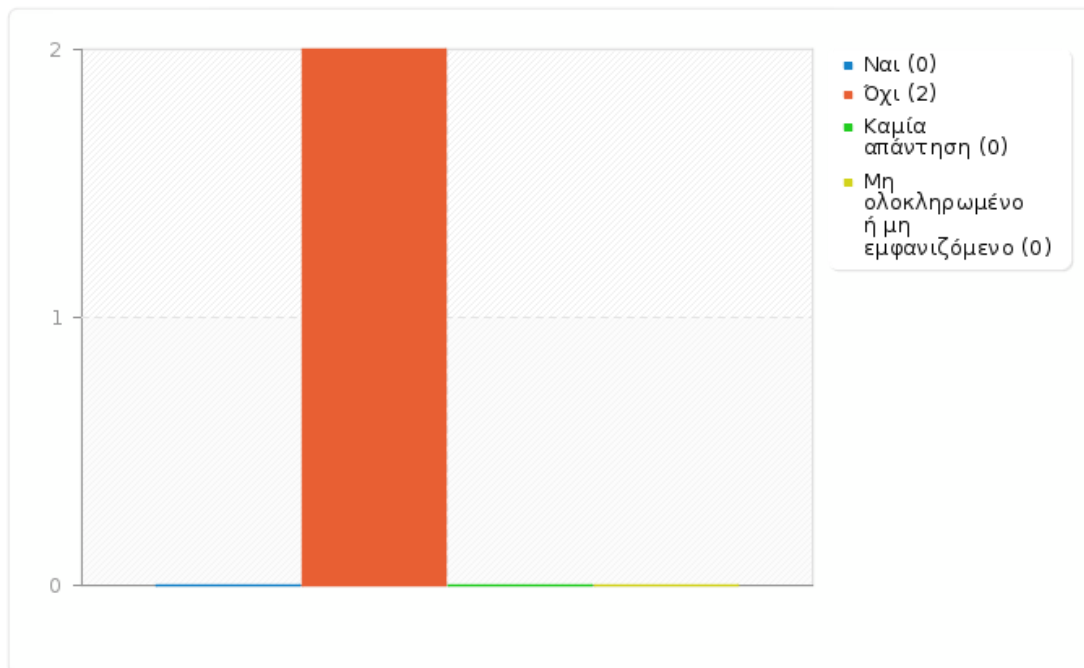
Είχατε τον/την διδάσκοντα/ουσα ΣΕΡΑΦΕΙΜ ΠΟΥΛΟΣ

Απάντηση	Μέτρηση	Ποσοστό
Ναι (Y)	0	0.00%
Όχι (N)	2	100.00%
Καμία απάντηση	0	0.00%
Μη ολοκληρωμένο ή μη εμφανιζόμενο	0	0.00%



Στατιστικά πεδίου για 10

Είχατε τον/την διδάσκοντα/ουσα ΣΕΡΑΦΕΙΜ ΠΟΥΛΟΣ





Στατιστικά πεδίου για 11(1)

Αξιολογήστε τα ακόλουθα:

[Οργανώνει καλά την παρουσίαση της ύλης στα μαθήματα;]

Απάντηση	Μέτρηση	Ποσοστό	Άθροισμα
1 (1)	0	0.00%	0.00%
2 (2)	0	0.00%	
3 (3)	0	0.00%	0.00%
4 (4)	0	0.00%	
5 (5)	0	0.00%	0.00%
Καμία απάντηση	0	0.00%	
Μη ολοκληρωμένο ή μη εμφανιζόμενο	2	100.00%	
Αριθμητικός μέσος	0		
Τυπική απόκλιση	0		
Άθροισμα (Απαντήσεις)	0	0%	0%
Αριθμός περιπτώσεων	0	0%	



Στατιστικά πεδίου για 11(1)

Αξιολογήστε τα ακόλουθα:

[Οργανώνει καλά την παρουσίαση της ύλης στα μαθήματα;]





Στατιστικά πεδίου για 11(2)

Αξιολογήστε τα ακόλουθα:

[Επιτυγχάνει να διεγείρει το ενδιαφέρον για το αντικείμενο του μαθήματος;]

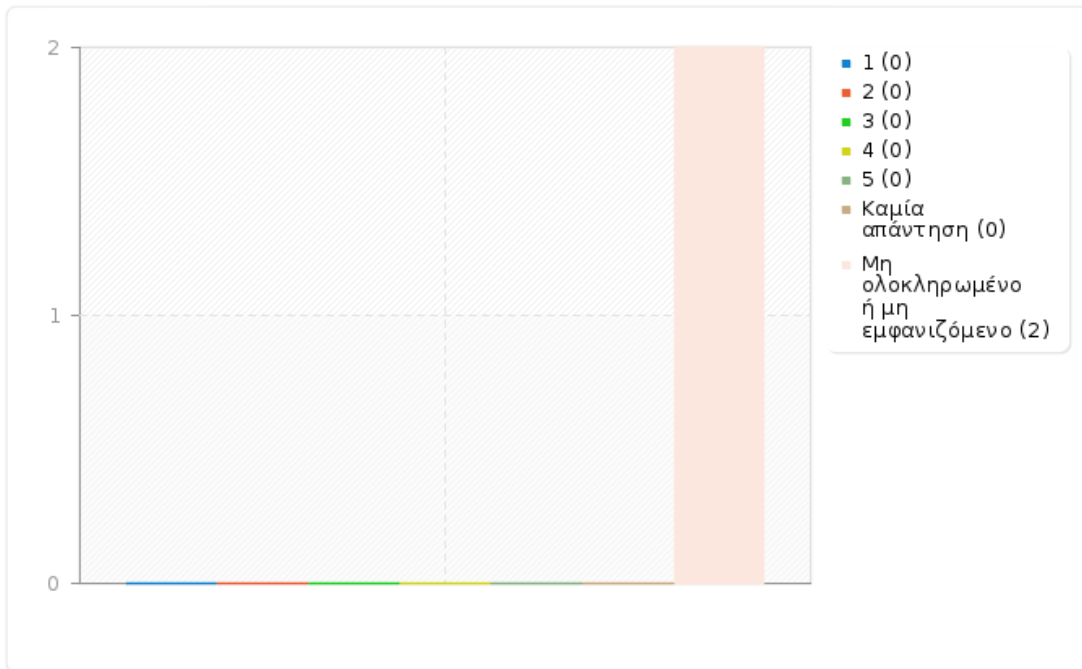
Απάντηση	Μέτρηση	Ποσοστό	Άθροισμα
1 (1)	0	0.00%	0.00%
2 (2)	0	0.00%	
3 (3)	0	0.00%	0.00%
4 (4)	0	0.00%	
5 (5)	0	0.00%	0.00%
Καμία απάντηση	0	0.00%	
Μη ολοκληρωμένο ή μη εμφανιζόμενο	2	100.00%	
Αριθμητικός μέσος	0		
Τυπική απόκλιση	0		
Άθροισμα (Απαντήσεις)	0	0%	0%
Αριθμός περιπτώσεων	0	0%	



Στατιστικά πεδίου για 11(2)

Αξιολογήστε τα ακόλουθα:

[Επιτυγχάνει να διεγείρει το ενδιαφέρον για το αντικείμενο του μαθήματος;]





Στατιστικά πεδίου για 11(3)

Αξιολογήστε τα ακόλουθα:

[Ενθαρρύνει τους φοιτητές να διατυπώνουν απορίες και ερωτήσεις για να αναπτύξουν την κρίση τους;]

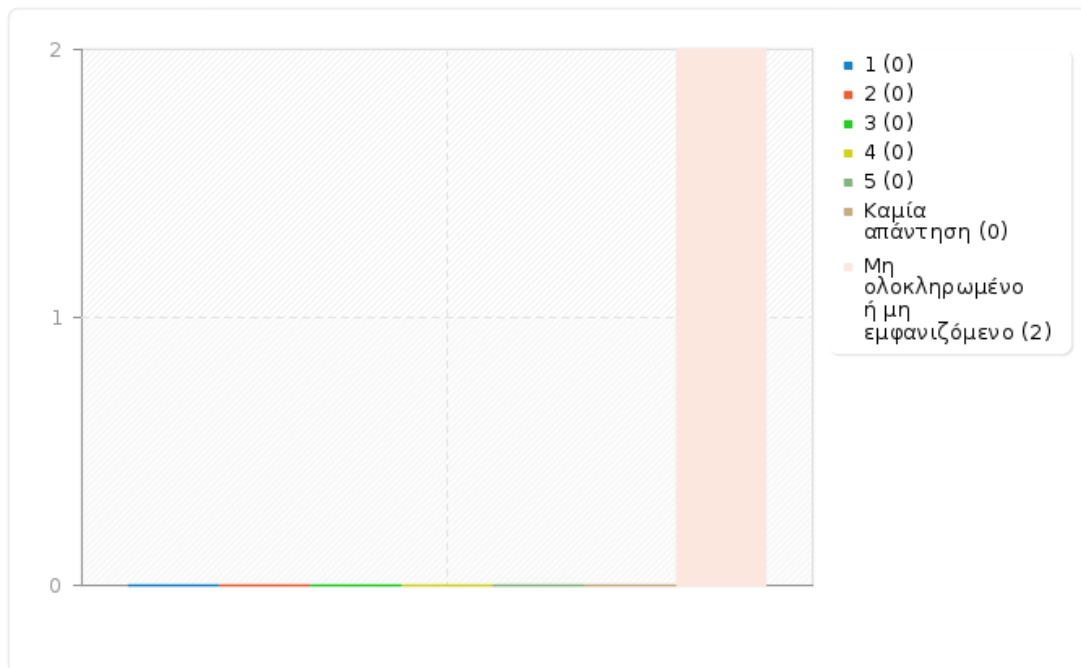
Απάντηση	Μέτρηση	Ποσοστό	Άθροισμα
1 (1)	0	0.00%	0.00%
2 (2)	0	0.00%	
3 (3)	0	0.00%	0.00%
4 (4)	0	0.00%	
5 (5)	0	0.00%	0.00%
Καμία απάντηση	0	0.00%	
Μη ολοκληρωμένο ή μη εμφανιζόμενο	2	100.00%	
Αριθμητικός μέσος	0		
Τυπική απόκλιση	0		
Άθροισμα (Απαντήσεις)	0	0%	0%
Αριθμός περιπτώσεων	0	0%	



Στατιστικά πεδίου για 11(3)

Αξιολογήστε τα ακόλουθα:

[Ενθαρρύνει τους φοιτητές να διατυπώνουν απορίες και ερωτήσεις για να αναπτύξουν την κρίση τους;]





Στατιστικά πεδίου για 11(4)

Αξιολογήστε τα ακόλουθα:

[Ήταν συνεπής στις υποχρεώσεις του/τους (παρουσία στα μαθήματα, έγκαιρη διόρθωση εργασιών, ώρες συνεργασίας με τους φοιτητές);]

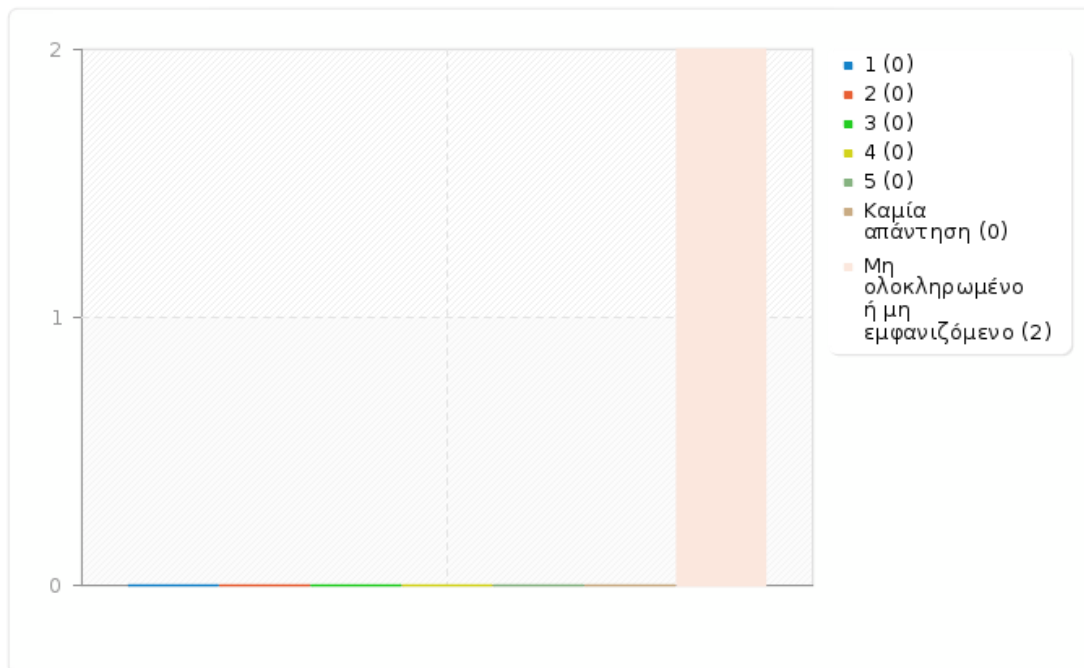
Απάντηση	Μέτρηση	Ποσοστό	Άθροισμα
1 (1)	0	0.00%	0.00%
2 (2)	0	0.00%	
3 (3)	0	0.00%	0.00%
4 (4)	0	0.00%	
5 (5)	0	0.00%	0.00%
Καμία απάντηση	0	0.00%	
Μη ολοκληρωμένο ή μη εμφανιζόμενο	2	100.00%	
Αριθμητικός μέσος	0		
Τυπική απόκλιση	0		
Άθροισμα (Απαντήσεις)	0	0%	0%
Αριθμός περιπτώσεων	0	0%	



Στατιστικά πεδίου για 11(4)

Αξιολογήστε τα ακόλουθα:

[Ήταν συνεπής στις υποχρεώσεις του/τους (παρουσία στα μαθήματα, έγκαιρη διόρθωση εργασιών, ώρες συνεργασίας με τους φοιτητές);]





Στατιστικά πεδίου για 10

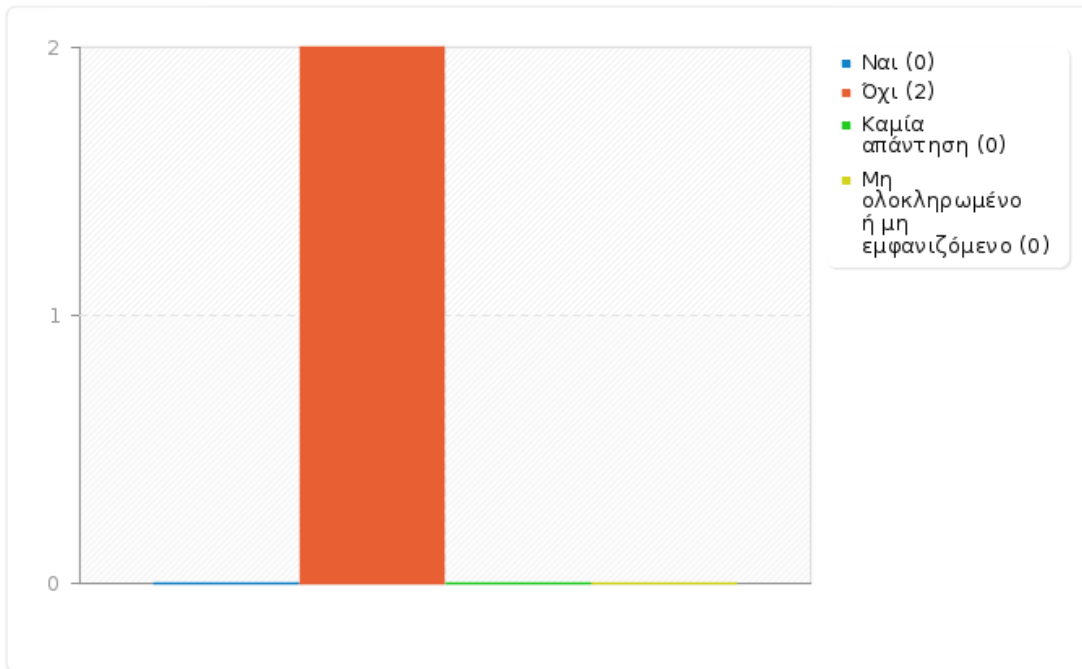
Είχατε τον/την διδάσκοντα/ουσα ΝΙΚΗ ΕΥΕΛΠΙΔΟΥ

Απάντηση	Μέτρηση	Ποσοστό
Ναι (Y)	0	0.00%
Όχι (N)	2	100.00%
Καμία απάντηση	0	0.00%
Μη ολοκληρωμένο ή μη εμφανιζόμενο	0	0.00%



Στατιστικά πεδίου για 10

Είχατε τον/την διδάσκοντα/ουσα ΝΙΚΗ ΕΥΕΛΠΙΔΟΥ





Στατιστικά πεδίου για 11(1)

Αξιολογήστε τα ακόλουθα:

[Οργανώνει καλά την παρουσίαση της ύλης στα μαθήματα;]

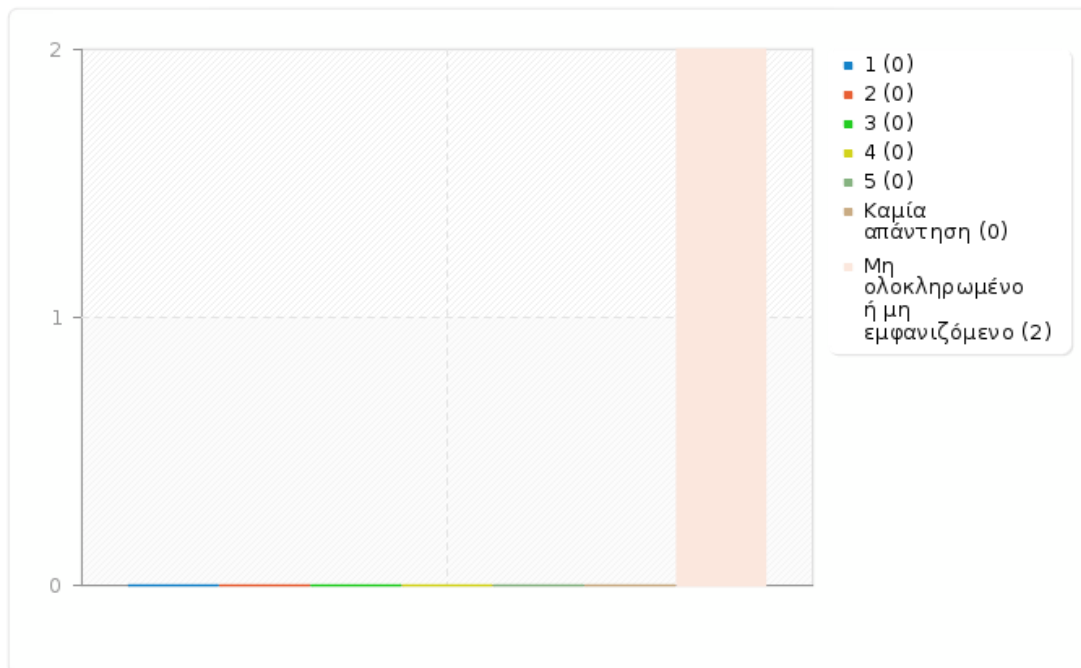
Απάντηση	Μέτρηση	Ποσοστό	Άθροισμα
1 (1)	0	0.00%	0.00%
2 (2)	0	0.00%	
3 (3)	0	0.00%	0.00%
4 (4)	0	0.00%	
5 (5)	0	0.00%	0.00%
Καμία απάντηση	0	0.00%	
Μη ολοκληρωμένο ή μη εμφανιζόμενο	2	100.00%	
Αριθμητικός μέσος	0		
Τυπική απόκλιση	0		
Άθροισμα (Απαντήσεις)	0	0%	0%
Αριθμός περιπτώσεων	0	0%	



Στατιστικά πεδίου για 11(1)

Αξιολογήστε τα ακόλουθα:

[Οργανώνει καλά την παρουσίαση της ύλης στα μαθήματα;]





Στατιστικά πεδίου για 11(2)

Αξιολογήστε τα ακόλουθα:

[Επιτυγχάνει να διεγείρει το ενδιαφέρον για το αντικείμενο του μαθήματος;]

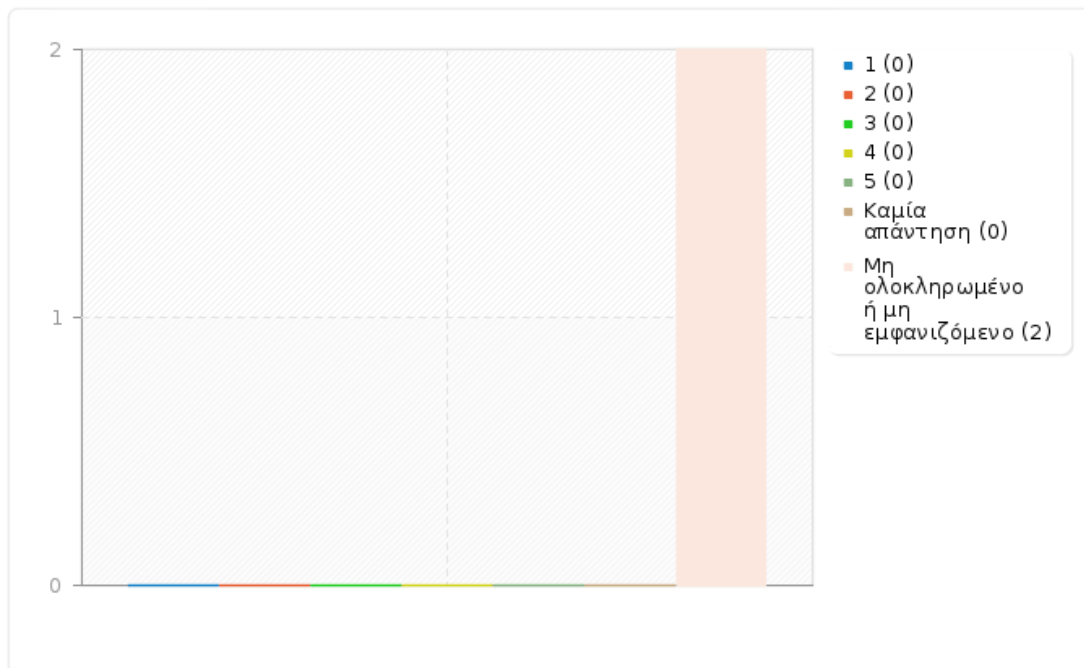
Απάντηση	Μέτρηση	Ποσοστό	Άθροισμα
1 (1)	0	0.00%	0.00%
2 (2)	0	0.00%	
3 (3)	0	0.00%	0.00%
4 (4)	0	0.00%	
5 (5)	0	0.00%	0.00%
Καμία απάντηση	0	0.00%	
Μη ολοκληρωμένο ή μη εμφανιζόμενο	2	100.00%	
Αριθμητικός μέσος	0		
Τυπική απόκλιση	0		
Άθροισμα (Απαντήσεις)	0	0%	0%
Αριθμός περιπτώσεων	0	0%	



Στατιστικά πεδίου για 11(2)

Αξιολογήστε τα ακόλουθα:

[Επιτυγχάνει να διεγείρει το ενδιαφέρον για το αντικείμενο του μαθήματος;]





Στατιστικά πεδίου για 11(3)

Αξιολογήστε τα ακόλουθα:

[Ενθαρρύνει τους φοιτητές να διατυπώνουν απορίες και ερωτήσεις για να αναπτύξουν την κρίση τους;]

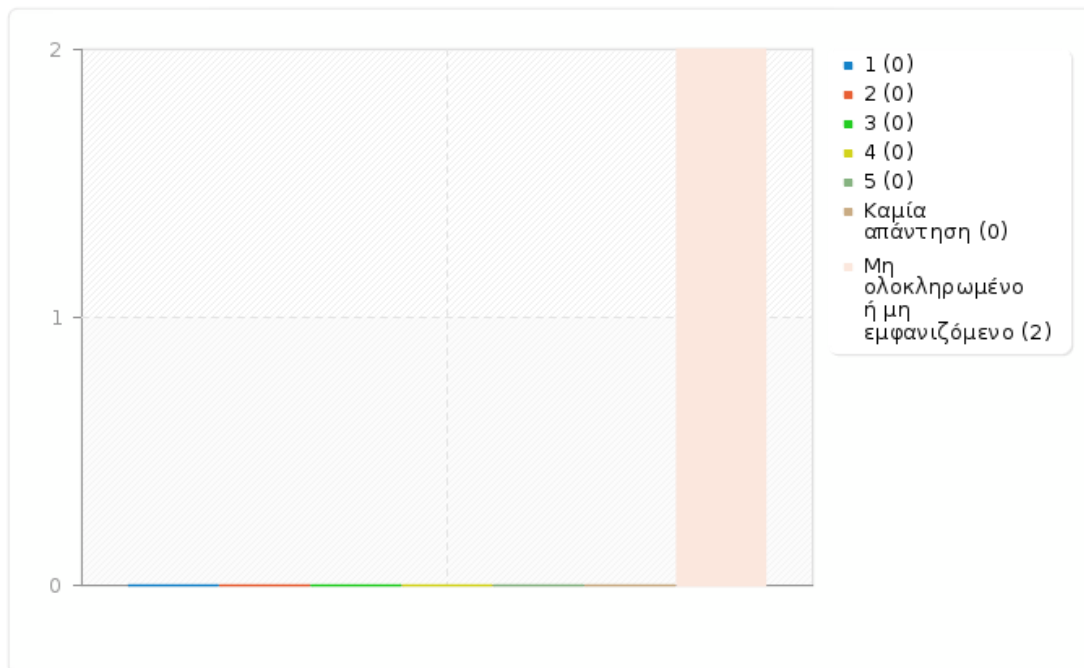
Απάντηση	Μέτρηση	Ποσοστό	Άθροισμα
1 (1)	0	0.00%	0.00%
2 (2)	0	0.00%	
3 (3)	0	0.00%	0.00%
4 (4)	0	0.00%	
5 (5)	0	0.00%	0.00%
Καμία απάντηση	0	0.00%	
Μη ολοκληρωμένο ή μη εμφανιζόμενο	2	100.00%	
Αριθμητικός μέσος	0		
Τυπική απόκλιση	0		
Άθροισμα (Απαντήσεις)	0	0%	0%
Αριθμός περιπτώσεων	0	0%	



Στατιστικά πεδίου για 11(3)

Αξιολογήστε τα ακόλουθα:

[Ενθαρρύνει τους φοιτητές να διατυπώνουν απορίες και ερωτήσεις για να αναπτύξουν την κρίση τους;]





Στατιστικά πεδίου για 11(4)

Αξιολογήστε τα ακόλουθα:

[Ήταν συνεπής στις υποχρεώσεις του/τους (παρουσία στα μαθήματα, έγκαιρη διόρθωση εργασιών, ώρες συνεργασίας με τους φοιτητές);]

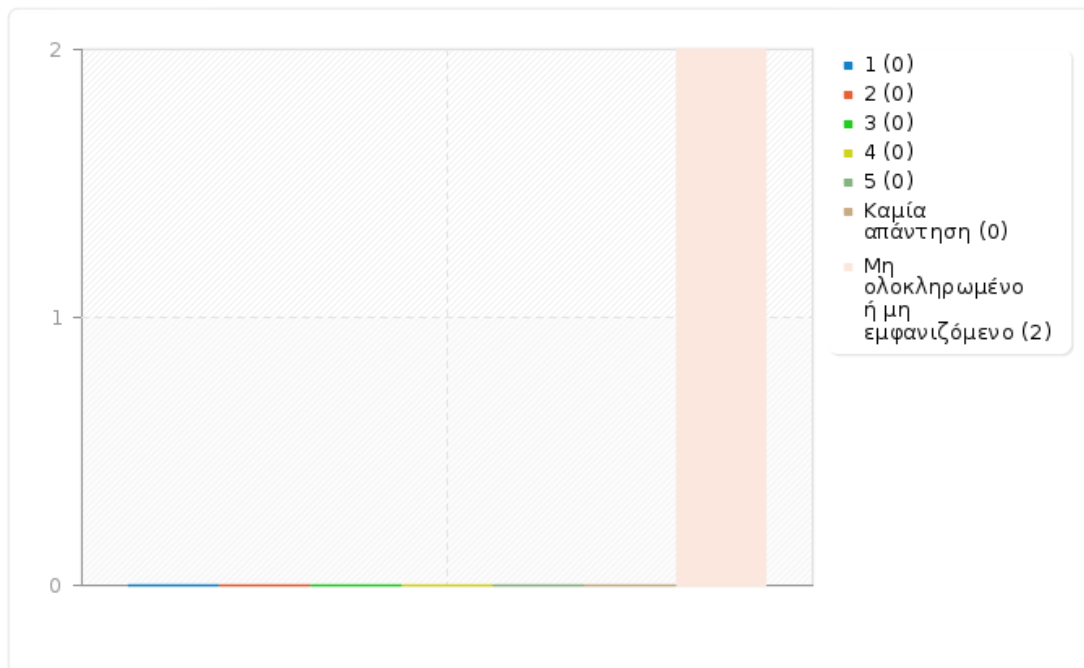
Απάντηση	Μέτρηση	Ποσοστό	Άθροισμα
1 (1)	0	0.00%	0.00%
2 (2)	0	0.00%	
3 (3)	0	0.00%	0.00%
4 (4)	0	0.00%	
5 (5)	0	0.00%	0.00%
Καμία απάντηση	0	0.00%	
Μη ολοκληρωμένο ή μη εμφανιζόμενο	2	100.00%	
Αριθμητικός μέσος	0		
Τυπική απόκλιση	0		
Άθροισμα (Απαντήσεις)	0	0%	0%
Αριθμός περιπτώσεων	0	0%	



Στατιστικά πεδίου για 11(4)

Αξιολογήστε τα ακόλουθα:

[Ήταν συνεπής στις υποχρεώσεις του/τους (παρουσία στα μαθήματα, έγκαιρη διόρθωση εργασιών, ώρες συνεργασίας με τους φοιτητές);]





Στατιστικά πεδίου για 10

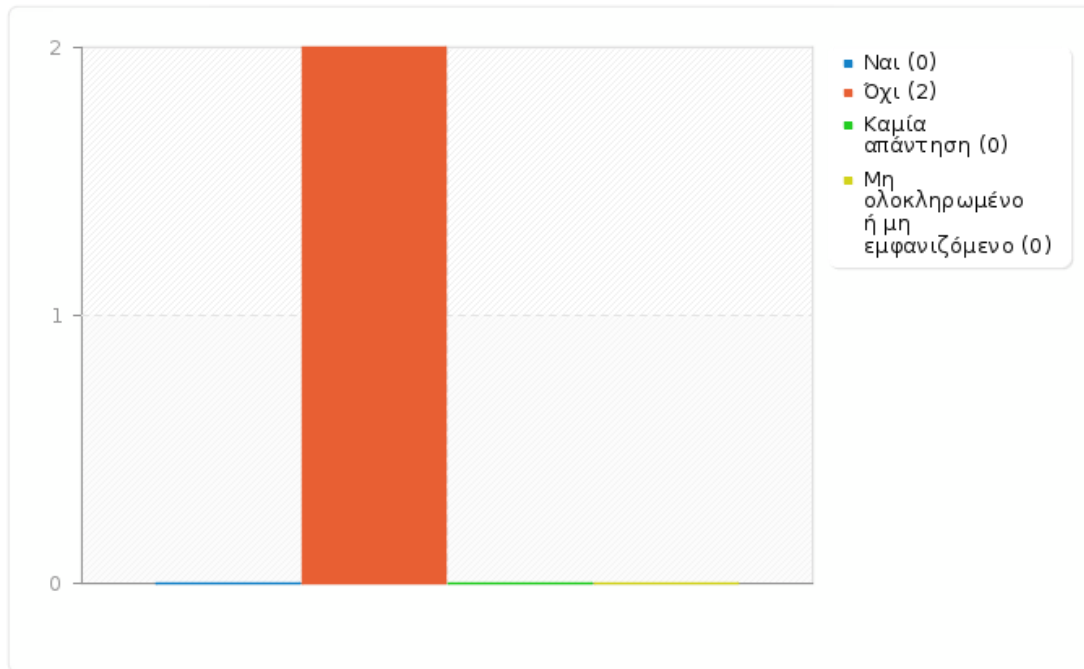
Είχατε τον/την διδάσκοντα/ουσα ΠΑΡΑΣΚΕΥΗ ΝΟΜΙΚΟΥ

Απάντηση	Μέτρηση	Ποσοστό
Ναι (Y)	0	0.00%
Όχι (N)	2	100.00%
Καμία απάντηση	0	0.00%
Μη ολοκληρωμένο ή μη εμφανιζόμενο	0	0.00%



Στατιστικά πεδίου για 10

Είχατε τον/την διδάσκοντα/ουσα ΠΑΡΑΣΚΕΥΗ ΝΟΜΙΚΟΥ





Στατιστικά πεδίου για 11(1)

Αξιολογήστε τα ακόλουθα:

[Οργανώνει καλά την παρουσίαση της ύλης στα μαθήματα;]

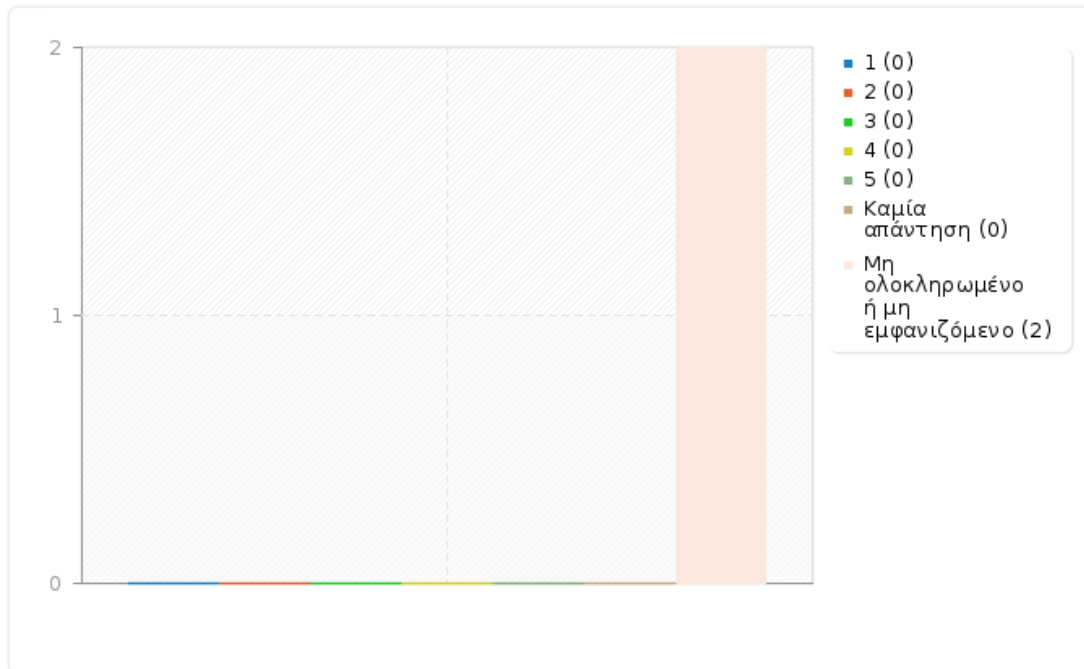
Απάντηση	Μέτρηση	Ποσοστό	Άθροισμα
1 (1)	0	0.00%	0.00%
2 (2)	0	0.00%	
3 (3)	0	0.00%	0.00%
4 (4)	0	0.00%	
5 (5)	0	0.00%	0.00%
Καμία απάντηση	0	0.00%	
Μη ολοκληρωμένο ή μη εμφανιζόμενο	2	100.00%	
Αριθμητικός μέσος	0		
Τυπική απόκλιση	0		
Άθροισμα (Απαντήσεις)	0	0%	0%
Αριθμός περιπτώσεων	0	0%	



Στατιστικά πεδίου για 11(1)

Αξιολογήστε τα ακόλουθα:

[Οργανώνει καλά την παρουσίαση της ύλης στα μαθήματα;]





Στατιστικά πεδίου για 11(2)

Αξιολογήστε τα ακόλουθα:

[Επιτυγχάνει να διεγείρει το ενδιαφέρον για το αντικείμενο του μαθήματος;]

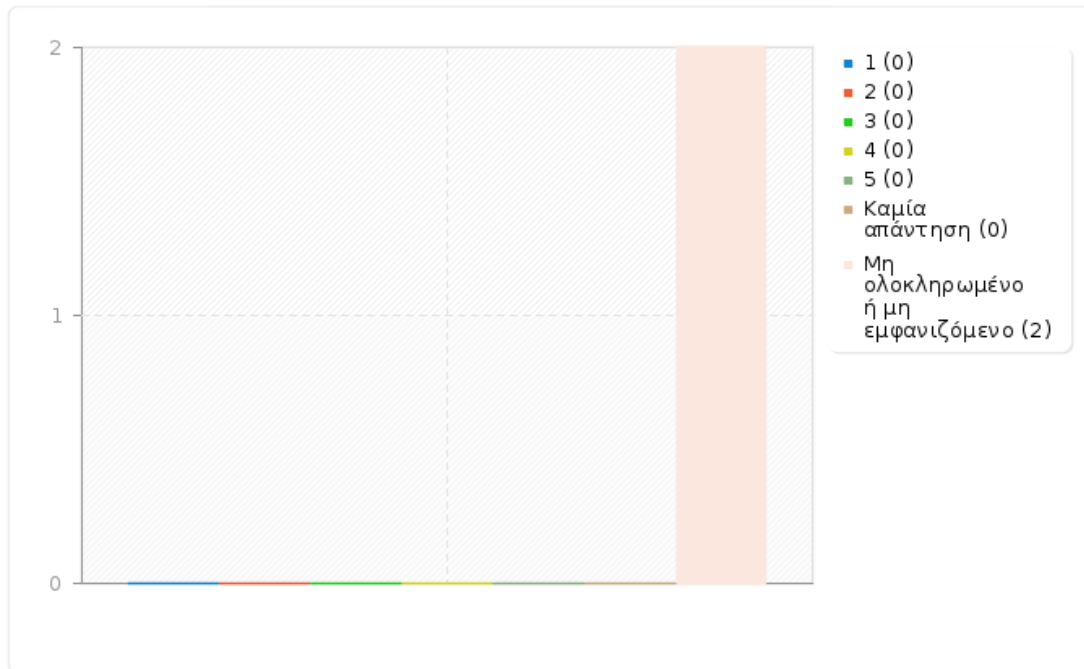
Απάντηση	Μέτρηση	Ποσοστό	Άθροισμα
1 (1)	0	0.00%	0.00%
2 (2)	0	0.00%	
3 (3)	0	0.00%	0.00%
4 (4)	0	0.00%	
5 (5)	0	0.00%	0.00%
Καμία απάντηση	0	0.00%	
Μη ολοκληρωμένο ή μη εμφανιζόμενο	2	100.00%	
Αριθμητικός μέσος	0		
Τυπική απόκλιση	0		
Άθροισμα (Απαντήσεις)	0	0%	0%
Αριθμός περιπτώσεων	0	0%	



Στατιστικά πεδίου για 11(2)

Αξιολογήστε τα ακόλουθα:

[Επιτυγχάνει να διεγείρει το ενδιαφέρον για το αντικείμενο του μαθήματος;]





Στατιστικά πεδίου για 11(3)

Αξιολογήστε τα ακόλουθα:

[Ενθαρρύνει τους φοιτητές να διατυπώνουν απορίες και ερωτήσεις για να αναπτύξουν την κρίση τους;]

Απάντηση	Μέτρηση	Ποσοστό	Άθροισμα
1 (1)	0	0.00%	0.00%
2 (2)	0	0.00%	
3 (3)	0	0.00%	0.00%
4 (4)	0	0.00%	
5 (5)	0	0.00%	0.00%
Καμία απάντηση	0	0.00%	
Μη ολοκληρωμένο ή μη εμφανιζόμενο	2	100.00%	
Αριθμητικός μέσος	0		
Τυπική απόκλιση	0		
Άθροισμα (Απαντήσεις)	0	0%	0%
Αριθμός περιπτώσεων	0	0%	



Στατιστικά πεδίου για 11(3)

Αξιολογήστε τα ακόλουθα:

[Ενθαρρύνει τους φοιτητές να διατυπώνουν απορίες και ερωτήσεις για να αναπτύξουν την κρίση τους;]





Στατιστικά πεδίου για 11(4)

Αξιολογήστε τα ακόλουθα:

[Ήταν συνεπής στις υποχρεώσεις του/τους (παρουσία στα μαθήματα, έγκαιρη διόρθωση εργασιών, ώρες συνεργασίας με τους φοιτητές);]

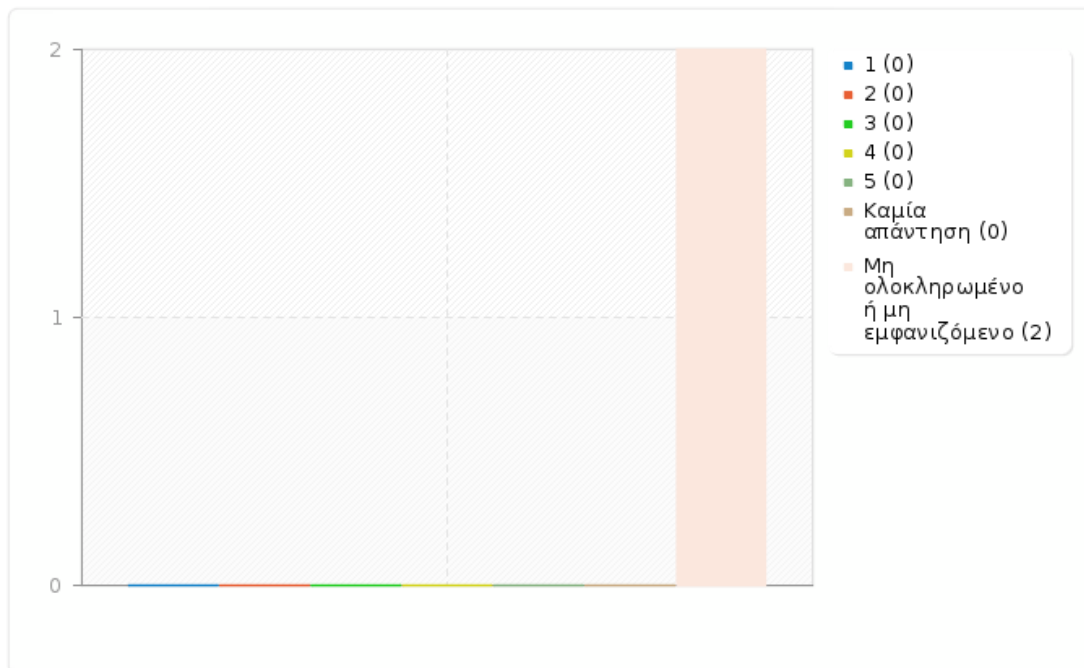
Απάντηση	Μέτρηση	Ποσοστό	Άθροισμα
1 (1)	0	0.00%	0.00%
2 (2)	0	0.00%	
3 (3)	0	0.00%	0.00%
4 (4)	0	0.00%	
5 (5)	0	0.00%	0.00%
Καμία απάντηση	0	0.00%	
Μη ολοκληρωμένο ή μη εμφανιζόμενο	2	100.00%	
Αριθμητικός μέσος	0		
Τυπική απόκλιση	0		
Άθροισμα (Απαντήσεις)	0	0%	0%
Αριθμός περιπτώσεων	0	0%	



Στατιστικά πεδίου για 11(4)

Αξιολογήστε τα ακόλουθα:

[Ήταν συνεπής στις υποχρεώσεις του/τους (παρουσία στα μαθήματα, έγκαιρη διόρθωση εργασιών, ώρες συνεργασίας με τους φοιτητές);]





Στατιστικά πεδίου για 12

Αναφέρετε το όνομα και το επίθετο του επικουρικού προσωπικού.

Απάντηση	Μέτρηση	Ποσοστό
Απάντηση	1	50.00%
Καμία απάντηση	1	50.00%
Μη ολοκληρωμένο ή μη εμφανιζόμενο	0	0.00%



Στατιστικά πεδίου για 13

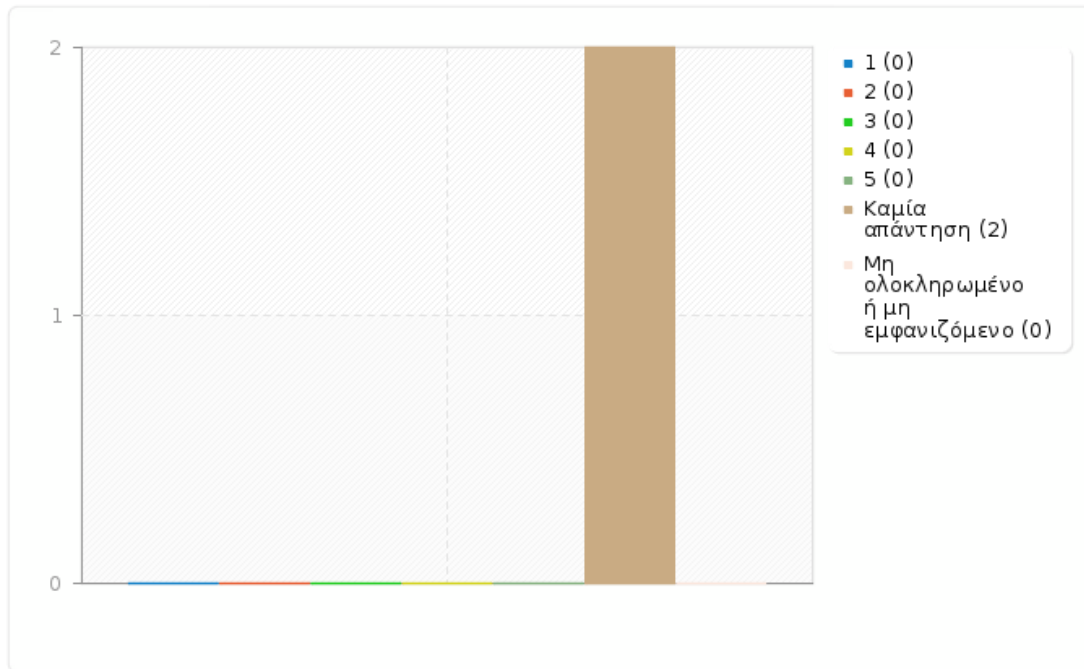
Πώς κρίνετε την συμβολή του στην καλύτερη κατανόηση της ύλης;

Απάντηση	Μέτρηση	Ποσοστό	Άθροισμα
1 (1)	0	0.00%	0.00%
2 (2)	0	0.00%	
3 (3)	0	0.00%	0.00%
4 (4)	0	0.00%	
5 (5)	0	0.00%	0.00%
Καμία απάντηση	2	100.00%	
Μη ολοκληρωμένο ή μη εμφανιζόμενο	0	0.00%	
Αριθμητικός μέσος	0		
Τυπική απόκλιση	0		
Άθροισμα (Απαντήσεις)	0	0%	0%
Αριθμός περιπτώσεων	2	100.00%	



Στατιστικά πεδίου για 13

Πώς κρίνετε την συμβολή του στην καλύτερη κατανόηση της ύλης;





Στατιστικά πεδίου για 14

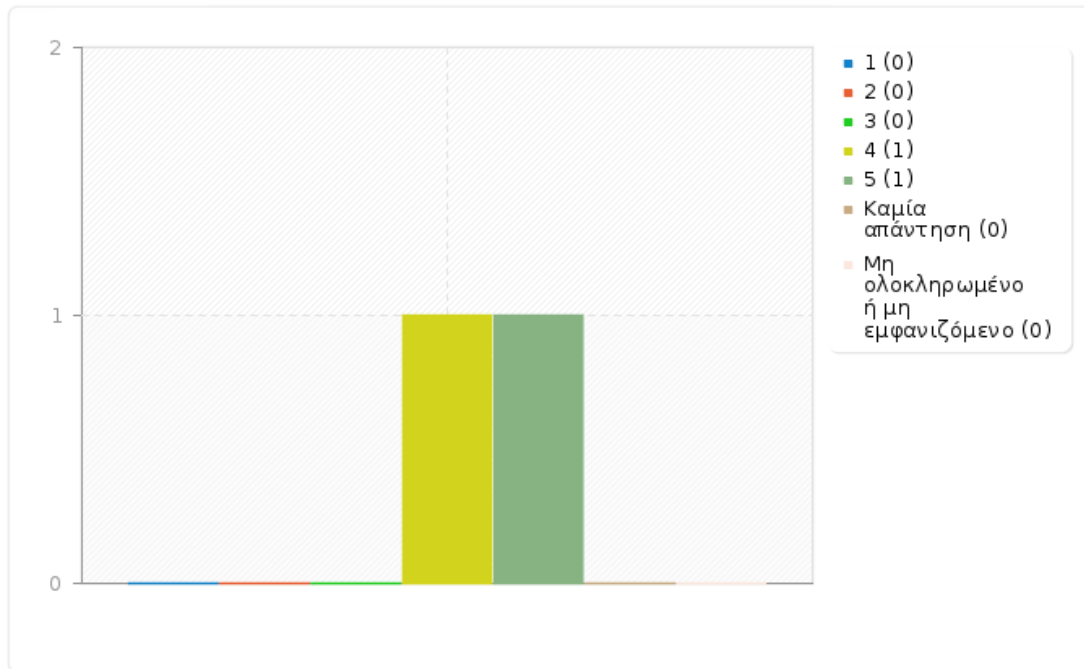
Παρακολουθώ τακτικά τις παραδόσεις.

Απάντηση	Μέτρηση	Ποσοστό	Άθροισμα
1 (1)	0	0.00%	0.00%
2 (2)	0	0.00%	
3 (3)	0	0.00%	0.00%
4 (4)	1	50.00%	
5 (5)	1	50.00%	100.00%
Καμία απάντηση	0	0.00%	
Μη ολοκληρωμένο ή μη εμφανιζόμενο	0	0.00%	
Αριθμητικός μέσος	4.5		
Τυπική απόκλιση	0.71		
Άθροισμα (Απαντήσεις)	2	100.00%	100.00%
Αριθμός περιπτώσεων	2	100.00%	



Στατιστικά πεδίου για 14

Παρακολουθώ τακτικά τις παραδόσεις.





Στατιστικά πεδίου για 15

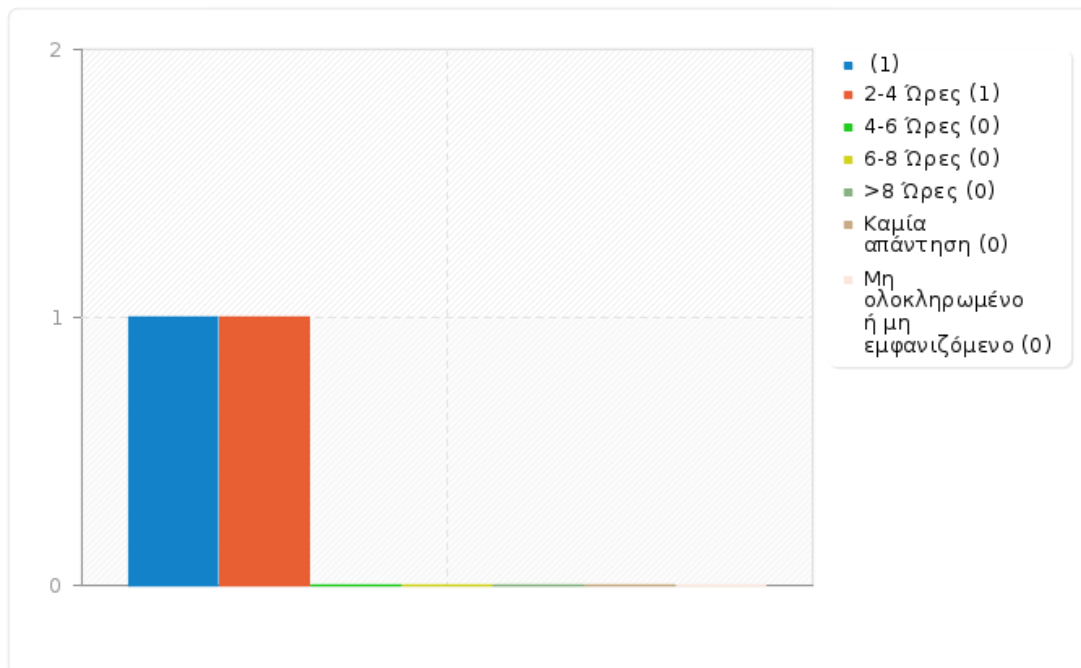
Απαιρώνω εβδομαδιαία για μελέτη του συγκεκριμένου μαθήματος:

Απάντηση	Μέτρηση	Ποσοστό
(1)	1	50.00%
2-4 Ώρες (2)	1	50.00%
4-6 Ώρες (3)	0	0.00%
6-8 Ώρες (4)	0	0.00%
>8 Ώρες (5)	0	0.00%
Καμία απάντηση	0	0.00%
Μη ολοκληρωμένο ή μη εμφανιζόμενο	0	0.00%



Στατιστικά πεδίου για 15

Αφιερώνω εβδομαδιαία για μελέτη του συγκεκριμένου μαθήματος:





Στατιστικά πεδίου για 16

Αναφέρετε τις παρατηρήσεις και τα σχόλιά σας.

Απάντηση	Μέτρηση	Ποσοστό
Απάντηση	0	0.00%
Καμία απάντηση	2	100.00%
Μη ολοκληρωμένο ή μη εμφανιζόμενο	0	0.00%