

ΚΑΜΠΥΛΕΣ

ΟΡΣ καμπύλη λέγεται κάθε συνάρτηση $\gamma: I \rightarrow \mathbb{R}^n$, που ορίζεται πάνω σε διάστημα $I \subseteq \mathbb{R}$.

Στην θεωρία καμπυλών ενδιαφερόμαστε, όχι για την απεικόνιση γ , αλλά για την εικόνα $C = \gamma(I)$. Η C περιγράφεται με τους παρακάτω τρόπους:

$$(1) \quad C = \{ \gamma(t) : t \in I \} = \{ (\gamma_1(t), \gamma_2(t), \dots, \gamma_n(t)) : t \in I \}$$

(παραμετρική εξίσωση)

$$(2) \quad C = \{ \vec{x} \in \mathbb{R}^n : f(\vec{x}) = 0 \}$$

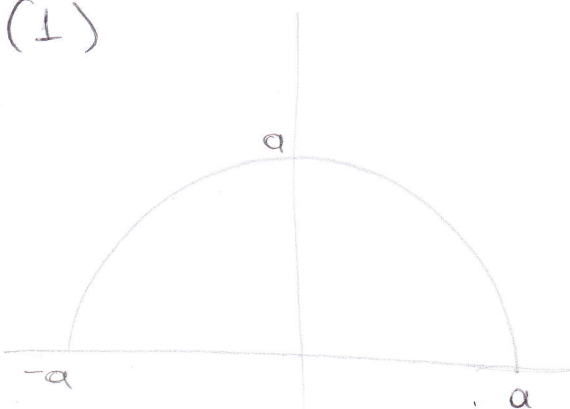
(αναλυτική εξίσωση)

$$(3) \quad C = \left\{ (x_1, \dots, x_n) \in \mathbb{R}^n : \begin{array}{l} x_n = g(x_1, \dots, x_{n-1}), \\ (x_1, \dots, x_{n-1}) \in A \subseteq \mathbb{R}^{n-1} \end{array} \right\}$$

(καρτεσιανή εξίσωση) αποτελεί λύση της αναλυτικής ως προς κάποια, όχι κατ' ανάγκη την τελευταία, μεταβλητή.

ΠΑΡΑΔΕΙΓΜΑΤΑ

(1)



Στο \mathbb{R}^2 :

Το ανω ($y \geq 0$) ημικύκλιο του κύκλου με κέντρο $\vec{0}$ και ακτίνα $a > 0$.

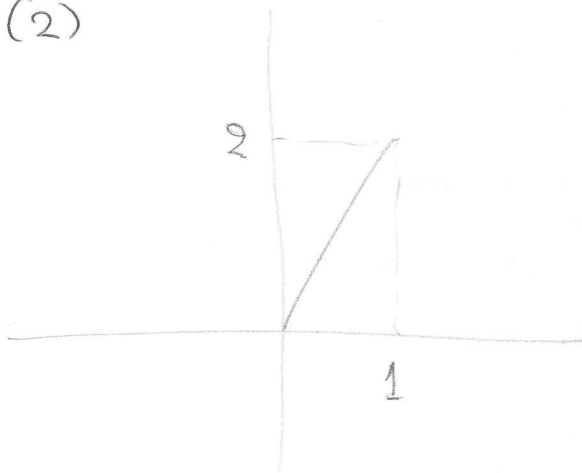
παραμετρική εξ: $r(t) = (a \cos t, a \sin t), t \in [0, \pi]$

αναλυτική εξ: $x^2 + y^2 = a^2$

καρτεσιανή εξ: $y = \sqrt{a^2 - x^2}, x \in [-a, a]$.

(2)

Στο \mathbb{R}^2 το εσθιγράμμο
Τμήμα που ενώνει $(0,0)$
με $(1,2)$.



παραμετρική εξίσ: $r(t) = (t, 2t)$

αναλυτική/καρτεσιανή: $y - 2x = 0 \iff y = 2x$

(3) κύκλος με κέντρο

(x_0, y_0) και ακτίνα $a > 0$:

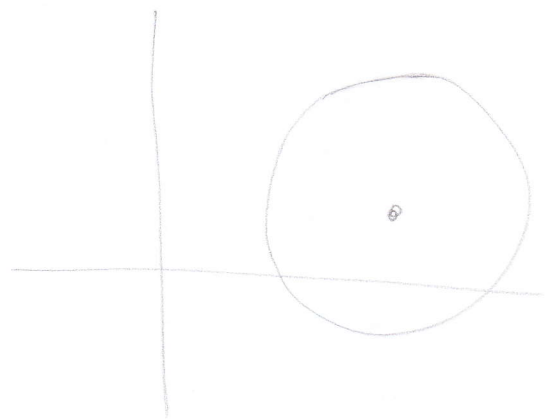
Παραμετρική:

$r(t) = (x_0 + a \cos t, y_0 + a \sin t)$

αναλυτική:

$$(x - x_0)^2 + (y - y_0)^2 = a^2$$

καρτεσιανή: \exists μία λύση της αναλυτικής που να περιγράφει ολόκληρο τον κύκλο.



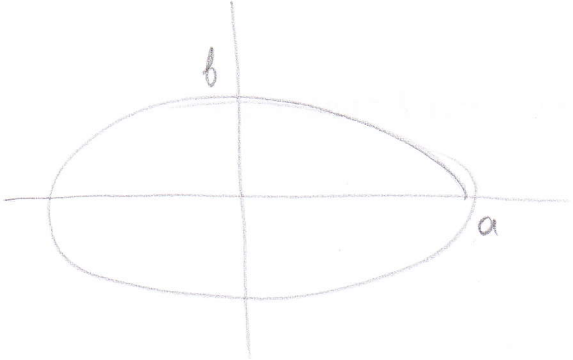
(4) Ελλειψη

παραμετρική:

$$r(t) = (a \cos t, b \sin t)$$

αναλυτική:

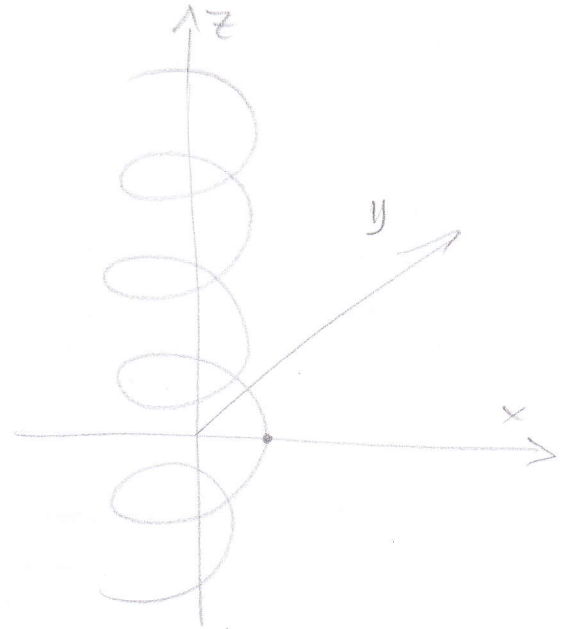
$$\left(\frac{x}{a}\right)^2 + \left(\frac{y}{b}\right)^2 = 1$$



(5) Ελικοι (στο \mathbb{R}^3)

παραμετρική:

$$r(t) = (a \cos t, a \sin t, t)$$



(6) Ευθείες του \mathbb{R}^n :

κάθε 1-διάστατος γραμμ. υπόχωρος X του \mathbb{R}^n είναι της μορφής $X = \{t\vec{v} : t \in \mathbb{R}\}$ όπου $0 \neq \vec{v} \in \mathbb{R}^n$.

Ευθεία είναι κάθε μεταφορά κατά $\vec{u} \in \mathbb{R}^n$ ενός τέτοιου υπόχωρου, δηλ. κάθε ευθεία είναι της μορφής

$$E = \{t\vec{v} : t \in \mathbb{R}\} + \vec{u} = \{t\vec{v} + \vec{u} : t \in \mathbb{R}\}.$$

Αυτή είναι η παραμετρική μορφή. Ποιες είναι οι άλλες μορφές;

ΑΣΚ. Ποιά είναι η ευθεία που

- (1) περνά από τα σημεία (x_1, y_1) και (x_2, y_2)
- (2) περνά από το (x_0, y_0) και είναι παράλληλη με (a, b)
- (3) ——— " ——— " ——— " ——— κάθετα στο (a, b) ;

(F) κωνικές Τομές (στο \mathbb{R}^2) είναι οι καμπύλες με αναλυτική εξίσωση

$$* \quad Ax^2 + By^2 + \Gamma xy + \Delta x + E y + Z = 0, \quad (A, B, \Gamma) \neq (0, 0, 0)$$

Αποδεικνύεται ότι κάθε τέτοια καμπύλη είναι τομή ενός κώνου με ένα επίπεδο (μέσα στο \mathbb{R}^3).

Η * γράφεται και με τη μορφή

$$(x, y) \begin{pmatrix} a & b \\ b & \gamma \end{pmatrix} \begin{pmatrix} x \\ y \end{pmatrix} + (x, y) \begin{pmatrix} \delta \\ \epsilon \end{pmatrix} + \zeta = 0$$

Ανάλογα με τις ιδιότητες του πίνακα $\begin{pmatrix} a & b \\ b & \gamma \end{pmatrix}$ προκύπτει ότι η * είναι έλλειψη, παραβολή ή υπερβολή:

ΟΡΣ Μια καμπύλη $C \subseteq \mathbb{R}^3$ λέγεται:

(1) \mathcal{C}^1 -καμπύλη, αν \exists παραμέτρηση $\gamma: I \rightarrow C$ διαφορίσιμη, με συνεχή παράγωγο γ' .

(2) κατά τμήματα \mathcal{C}^1 -καμπύλη, αν \exists παραμέτρηση

$$\gamma: I \rightarrow C \text{ και διαμέριση } \{x_0 = a < x_1 < \dots < x_n = b\} \\ \subseteq [a, b]$$

του I , έτσι ώστε κάθε περιορισμός της γ στα $[x_k, x_{k+1}]$ να είναι \mathcal{C}^1 -καμπύλη.

(3) κανονική, αν \exists διαφορίσιμη παραμέτρηση $\gamma: I \rightarrow C$ με $\gamma'(t) \neq 0, \forall t \in I$.

(4) κατά τμήματα κανονική, αν \exists παραμέτρηση $\gamma: I \rightarrow C$


και διαμέριση $\{x_0, \dots, x_n\}$ του I : $\gamma([x_k, x_{k+1}])$ κανονική, $\forall k=0, \dots, n-1$.

(5) απλή, αν $C \perp -I \Rightarrow C$ δεν αντιστρέφεται


(6) κλειστή, αν $C(a) = C(b)$.

Μια απλή κλειστή καμπύλη λέγεται καμπύλη ή τόξο Jordan.


Παραδ.




$C \perp$ -καμπύλη,
απλή, όχι
κλειστή




όχι $C \perp$ -καμπύλη,
απλή
όχι κλειστή



όχι $C \perp$ -καμπύλη.
απλή, κλειστή
(Jordan)



$C \perp$ -καμπύλη,
όχι απλή
όχι κλειστή

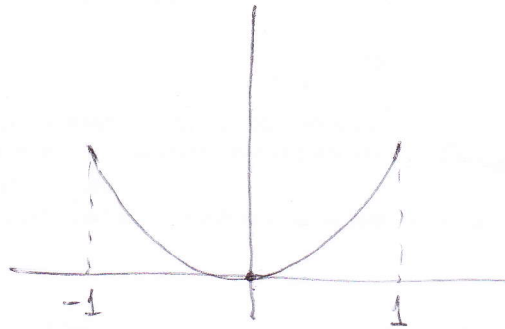


$C \perp$ -καμπύλη,
απλή, κλειστή
(Jordan)



$C \perp$ -καμπύλη,
όχι απλή,
κλειστή.

Προσοχή! Η κανονικότητα μιας καμπύλης αναφέρεται στην παραμετρική της μορφή και μόνον σε αυτή. Π.χ. η παραβολή $y=x^2$, $x \in [-1, 1]$ έχει παράγωγο που μηδενίζεται στο $x=0$, όμως η παραμετρική της μορφή $\gamma(t)=(t, t^2)$




έχει παράγωγο $\gamma'(t)=(1, 2t)$, που δεν μηδενίζεται πουθενά.

Η κανονικότητα αναφέρεται στην ύπαρξη εφ'απτόμενης ευθείας και όχι στο αν αυτή είναι παράλληλη/μή παράλληλη με τον άξονα των x .

ΘΕΩΡΗΜΑ (Jordan).

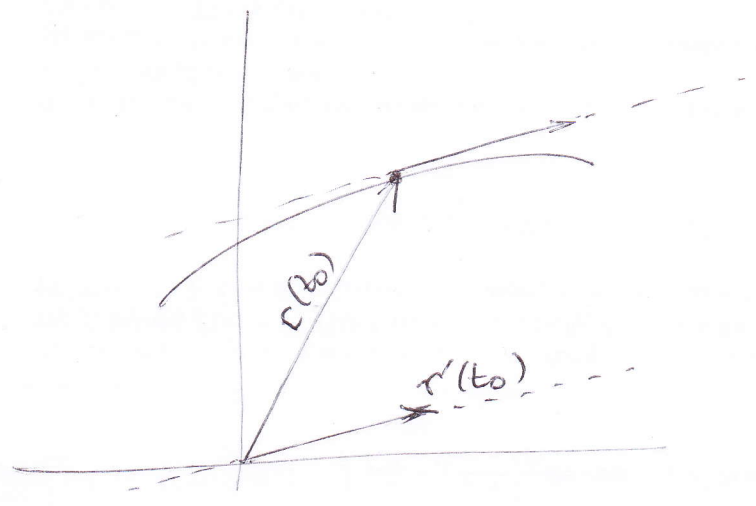
Έστω C απλή κλειστή καμπύλη στο \mathbb{R}^2 . Τότε υπάρχουν ανοικτά, συνεκτικά $A, B \subseteq \mathbb{R}^2$ με $A \cap B = \emptyset$, $A \cup B \cup C = \mathbb{R}^2$, A δαχτυμένο, B μη γραμμμένο.



Το A λέγεται εσωτερικό της C και το B εξωτερικό της. Λέμε ότι η C είναι θετικά προσανατολισμένη αν κινούμενοι πάνω στην C έχουμε το εσωτερικό αριστερά.

Έστω C κανονική καμωμένη παραμετροποιημένη από την $\mathbf{r}(t)$, $t \in [a, b]$. Σε ένα σημείο $\mathbf{r}(t_0) \in C$ η εφαπτόμενη ευθεία έχει εξίσωση

$$\mathbf{e}(t) = \mathbf{r}(t_0) + t \mathbf{r}'(t_0).$$



Μήκος μιας C^1 -καμωμένης (ή κατά τμήματα C^1 -καμωμένης) παραμετροποιημένης από την $\mathbf{r}(t)$, $t \in [a, b]$, είναι το

$$\mu(C) := \int_a^b \|\mathbf{r}'(t)\| dt.$$

Παραδ. (1) $C :=$ ευθύγραμμο τμήμα που ενώνει τα $\vec{x}_0, \vec{y}_0 \in \mathbb{R}^3$:

παραμέτρηση: $\mathbf{r}(t) = x_0 + t(y_0 - x_0)$, $t \in [0, 1] \Rightarrow$
 $\Rightarrow \mathbf{r}'(t) = y_0 - x_0 \neq 0$, $\forall t \in [0, 1] \Rightarrow$ κανονική καμωμένη.

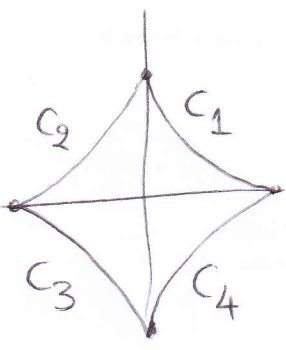
$$\mu(C) = \int_0^1 \|\mathbf{r}'(t)\| dt = \int_0^1 \|y_0 - x_0\| dt = \|y_0 - x_0\|$$

(2) $C \in \mathbb{R}^2$ = περιφέρεια με κέντρο 0 και ακτίνα 1:

παραμέτρηση: $\mathbf{r}(t) = (\cos t, \sin t)$, $t \in [0, 2\pi] \Rightarrow$
 $\Rightarrow \mathbf{r}'(t) = (-\sin t, \cos t) \neq (0, 0) \Rightarrow$ κανονική καμωμένη.

$$\mu(C) = \int_0^{2\pi} \|r'(t)\| dt = \int_0^{2\pi} (\sin^2 t + \cos^2 t)^{1/2} dt = \int_0^{2\pi} 1 dt = 2\pi.$$

(3) $C = \{(x,y) \in \mathbb{R}^2 : x^{2/3} + y^{2/3} = 1\}$



παράμετρηση: $r(t) = (\cos^3 t, \sin^3 t)$
 $t \in [0, 2\pi]$.

$$r'(t) = (-3\cos^2 t \sin t, 3\cos t \sin^2 t).$$

κατά τμήματα κανονική στα
 $[0, \pi/2], [\pi/2, \pi], [\pi, 3\pi/2], [3\pi/2, 2\pi]$.

$$\begin{aligned} \mu(C) &= 4\mu(C_1) = 4 \int_0^{\pi/2} \|r'(t)\| dt = \\ &= 4 \int_0^{\pi/2} 3\cos t \sin t dt = \dots = 6. \end{aligned}$$

(4) $C = \{r(t) = (t \cos t, t \sin t, t) : t \in [0, \pi/2]\}$.

$r'(t) = (\cos t - t \sin t, \sin t + t \cos t, 1) \Rightarrow$ κανονική με

$\|r'(t)\| = (2 + t^2)^{1/2}$ και

$$\mu(C) = \int_0^{\pi/2} (2 + t^2)^{1/2} dt = \dots = \frac{\pi\sqrt{\pi^2+8}}{8} + \ln \frac{\pi + \sqrt{\pi^2+8}}{2\sqrt{2}}.$$