

1

¿Quiénes somos?

ámbito ① ¿Cómo te llamas?

- Saludar
- Deletrear
- Presentarse uno mismo
- Preguntar y decir el nombre y los apellidos, el origen, las lenguas que se hablan, la edad y la profesión o los estudios
- Pedir y dar información sobre el significado y la forma de las palabras

ámbito ② ¿Cómo estás?

- Saludar y despedirse
- Presentar a alguien y responder al ser presentado
- Preguntar y decir la dirección
- Preguntar y decir el número de teléfono
- Contestar al teléfono y preguntar por alguien

ámbito 1

¿Cómo te llamas?

1 Fíjate en los datos personales de estos pasaportes.



Nombre: Francisco
Apellidos: Rodríguez de la Fuente
Nacionalidad: Española
País: España
Fecha de nacimiento: 04/06/1972

Name: Bruce
Surname: Johnston
Nationality: British
Country: England
Date of birth: 26/08/1973



CD1



1.1 Ahora, escucha y lee este diálogo.



Bruce: Hola, ¿cómo te llamas?
Paco: Me llamo Paco, ¿y tú?
Bruce: Bruce.
Paco: ¿De dónde eres?
Bruce: Soy inglés, de Londres, ¿y tú?
Paco: Yo soy español, de Sevilla.
¿Cómo te apellidas?
Bruce: Johnston, ¿y tú?
Paco: Rodríguez.

2 Pregunta a tus compañeros por su nombre y apellidos.

¿Cómo te llamas?

Me llamo Robert Stone.

3 Relaciona los nombres con sus fotografías.



- Íker Casillas
- David Bisbal
- Salma Hayek
- Almudena Grandes
- Gabriel García Márquez
- Mario Vargas Llosa

4 Contesta las preguntas siguientes.

CE

1. ¿Cómo se apellida Salma? _____
2. ¿Cómo se apellida Almudena? _____
3. ¿Cómo se apellida Íker? _____
4. ¿Cómo se apellida Gabriel? _____
5. ¿Cómo se apellida Mario? _____
6. ¿Cómo se apellida David? _____

CE 2.3. CD1 2. 5 Escucha la pronunciación de estos lugares y observa cómo se escriben.

a A Alemania	b B Brasil	ce C Ceuta	de D Dinamarca	e E Egipto
efe F Francia	ge G Grecia	hache H Honduras	i I India	jota J Jamaica
ka K Kenia	ele L Lituania	eme M Marruecos	ene N Noruega	eñe Ñ España
o O Oslo	pe P Portugal	cu Q Quito	erre R Roma	ese S Sudán
te T Turquía	u U Uruguay	uve V Venezuela	uve doble W Taiwán	equis X Luxemburgo
ye Y Yemen	zeta Z Zambia	<div> Letras dobles del español ch (che) ll (elle) rr (erre) </div>		



5.1 Ahora, escucha y repite.

5.2 ¿Sabes deletrear tu nombre?

A: ¿Cómo se escribe tu nombre?

B: Be-erre-u-ce-e. —> Bruce.

6 DELETREAMOS. Practica con tu compañero.

ALUMNO A

1. Deletrea a tu compañero estos apellidos españoles.

Ej.: ele-o-pe-e-zeta

- Fernández ► **López** ► Domínguez ► Oñoro
► Hidalgo ► Pérez ► Caballé ► Cervantes

2. Señala los nombres que te deletrea tu compañero.

- ☐ Esperanza ☐ Alberto ☐ Marta ☐ Aurora
☐ Carmen ☐ Manolo ☐ Teresa ☐ Nuria
☐ Montserrat ☐ Silvia ☐ José ☐ Jacinto
☐ Óscar ☐ Antonio ☐ Laura ☐ Luis

ALUMNO B

1. Señala los apellidos que te deletrea tu compañero.

- ☐ González ☐ Domínguez ☐ Gil ☒ López
☐ Fernández ☐ Martínez ☐ Muñoz ☐ Hidalgo
☐ García ☐ Heredia ☐ Cortés ☐ Cervantes
☐ Caballé ☐ Pérez ☐ Valenciano ☐ Oñoro

2. Deletrea a tu compañero estos nombres.

- Esperanza ► Aurora ► José ► Carmen
► Jacinto ► Óscar ► Nuria ► Antonio

¿De dónde somos?

7 Relaciona los adjetivos de nacionalidad con los países correspondientes.

a. británica
b. estadounidense
c. alemana
d. francesa
e. holandesa
f. rusa
g. sueca
h. egipcia
i. húngara
j. portuguesa
k. japonesa
l. coreana

m. española
n. brasileña
o. italiana
p. mexicana
q. argentina
r. argentina

1. España	7. Alemania	13. Brasil
2. Francia	8. Hungría	14. México
3. Reino Unido	9. Argelia	15. Argentina
4. Portugal	10. Japón	16. Holanda
5. Italia	11. Estados Unidos	17. Rusia
6. Suecia	12. Egipto	18. Corea

CE
5.8.

8 Mira las imágenes y completa según los ejemplos.




► El cocido y el gazpacho son platos españoles.



► Mireia Belmonte y _____



► Neymar y Marcelo _____



► La pizza y _____




► Oxford y Cambridge son ciudades _____



► _____



9 Escucha y lee los primeros números en español.



10 Escucha de nuevo y une cada número con su nombre.

- | | |
|------|------------|
| ▶ 0 | cero |
| ▶ 1 | tres |
| ▶ 2 | uno |
| ▶ 3 | dos |
| ▶ 4 | once |
| ▶ 5 | diez |
| ▶ 6 | ocho |
| ▶ 7 | seis |
| ▶ 8 | catorce |
| ▶ 9 | nueve |
| ▶ 10 | diecisiete |
| ▶ 11 | siete |
| ▶ 12 | dieciséis |
| ▶ 13 | cinco |
| ▶ 14 | veinte |
| ▶ 15 | dieciocho |
| ▶ 16 | cuatro |
| ▶ 17 | doce |
| ▶ 18 | trece |
| ▶ 19 | diecinueve |
| ▶ 20 | quince |

11 Lee a tu compañero los números de estos carnés de identidad.





12 Números del 21 al 100. Escucha y repite. Completa los que faltan.

- ✓ 21 veintiuno
- ✓ 22 veintidós
- ✓ 23 veintitrés
- ✓ 24 veinticuatro
- ✓ 25 veinticinco
- ✓ 26 veintiséis
- ✓ 27 veintisiete
- ✓ 28 _____
- ✓ 29 veintinueve

- ✓ 30 treinta
- ✓ 31 treinta y uno
- ✓ 32 _____
- ✓ 34 _____
- ✓ 35 _____
- ✓ 40 cuarenta
- ✓ 41 _____
- ✓ 42 cuarenta y dos
- ✓ 50 cincuenta

- ✓ 51 cincuenta y uno
- ✓ 52 _____
- ✓ 60 sesenta
- ✓ 70 setenta
- ✓ 80 ochenta
- ✓ 90 noventa
- ✓ 91 _____
- ✓ 99 _____
- ✓ 100 cien

13 Relaciona los datos de estas personas con sus imágenes.



Hélène

Tengo 31 años.

Soy francesa y soy profesora. Hablo tres lenguas: francés, inglés e italiano.



Ann

Tengo 19 años.

Soy estadounidense y soy estudiante. Hablo inglés y un poco de español.



Sergiu

Tengo 28 años. Soy rumano y soy médico. Hablo tres lenguas: rumano, inglés y español.



Mustafá

Tengo 21 años.

Soy marroquí y soy estudiante. Hablo árabe y francés.



Simone

Tengo 25 años.

Soy brasileña y soy economista. Hablo portugués, inglés y francés.



13.1 Contesta a estas preguntas con tus datos personales. Habla con tus compañeros.

- ▷ ¿Cómo te llamas? _____
- ▷ ¿Cuántos años tienes? _____
- ▷ ¿De dónde eres? _____
- ▷ ¿A qué te dedicas? _____
- ▷ ¿Qué lenguas hablas? _____

13.2 Completa estos pasaportes con los datos personales de dos de tus compañeros.

- ▷ Apellidos: _____
- ▷ Nombre: _____
- ▷ Nacionalidad: _____
- ▷ Fecha de nacimiento: _____
- ▷ Lugar de nacimiento: _____
- ▷ Domicilio: _____

- ▷ Apellidos: _____
- ▷ Nombre: _____
- ▷ Nacionalidad: _____
- ▷ Fecha de nacimiento: _____
- ▷ Lugar de nacimiento: _____
- ▷ Domicilio: _____

CE
10.

14 En parejas, observad el mapa y completad con la información que falta.

ALUMNO A

En Francia se habla _____
En Suecia _____
En Holanda _____
En Reino Unido _____
En Italia _____

A

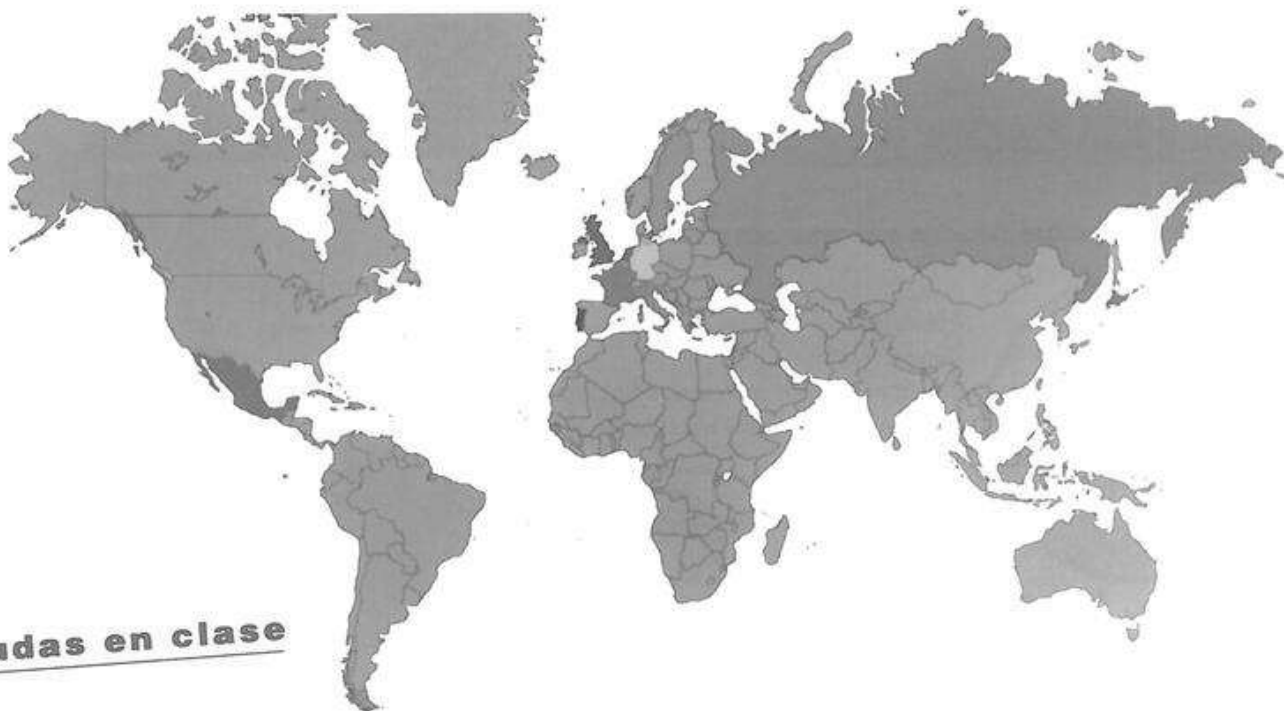
japonés
alemán
portugués
ruso
español

ALUMNO B

En _____ se habla _____
En _____
En _____
En _____
En _____

B

francés
inglés
italiano
sueco
holandés



Ayudas en clase

CE
11. CD17

15 Escucha y lee.

¿Cómo se dice *teacher* en español?

Más despacio, ¿puedes repetir, por favor?

Profesor.

Profesor.

¿Es así?

Sí.

Profesor

¿Qué significa *escuchar*?

Prestar atención.

No entiendo. ¿Cómo se escribe? ¿Puedes deletrear?

Pe-erre-o-e-e-e-e-e-e-e-e-e-e.

CD18

16 Escucha y completa.

> ¿Cómo se dice *table* en español?
< _____
> Más _____
¿Puedes _____?
< _____

TAREA

CE 12. 17 Mira estos dibujos y lee lo que representan.

Habla



Relaciona



Pregunta y contesta



Mira



Marca

Lee



Escucha



Escribe



17.1 En parejas, pensad en tres palabras y representadlas con los dibujos del móvil. Luego, las deletreáis. ¿Cuál ha sido la más divertida? ¿Y la más difícil?

esquema gramatical

ADJETIVOS DE NACIONALIDAD

Género

masculino femenino

■ o → -a	
<i>inglés</i>	<i>inglesa</i>
<i>español</i>	<i>española</i>
■ -o → -a	
<i>italiano</i>	<i>italiana</i>
<i>mexicano</i>	<i>mexicana</i>

Número

singular plural

■ vocal → -s	
<i>chileno</i>	<i>chilenos</i>
<i>sueca</i>	<i>suecas</i>
■ consonante → -es	
<i>alemán</i>	<i>alemanes</i>
<i>irlandés</i>	<i>irlandeses</i>

PRESENTE

yo	llamarse	apellidarse	hablar	tener
tú	me llamo	me apellido	hablo	tengo
él/ella/usted	te llamas	te apellidas	hablas	tienes
nosotros/nosotras	se llama	se apellida	habla	tiene
vosotros/vosotras	nos llamamos	nos apellidamos	hablamos	tenemos
ellos/ellas/ustedes	os llamáis	os apellidáis	habláis	tenéis
	se llaman	se apellidan	hablan	tienen

VERBO SER

yo	soy
tú	eres
él/ella/usted	es
nosotros/-as	somos
vosotros/-as	sois
ellos/ellas/ustedes	son

- **Ser + adjetivo de nacionalidad**
Soy brasileño.
Somos peruanos.
- **Ser de + nombre de ciudad**
Soy de París.
Somos de Buenos Aires.

PREGUNTAS

¿Cómo te llamas?
Me llamo Ernesto.

¿Cómo te apellidas?
Me apellido García Henares.

¿De dónde eres?
Soy argentino.

¿Cuántos años tienes?
Tengo 20 años.

¿A qué te dedicas?
Soy estudiante.


¿Qué lenguas hablas?
Hablo español y portugués.

¿Qué lengua se habla en Argentina?
Se habla español.

ámbito 2 ¿Cómo estás?

CE
2. CD1 9

1 Escucha y lee.




CE
3.

2 Completa estas presentaciones.

- a. Mira, _____ son Brad Pitt y Angelina Jolie.
Son norteamericanos.
- b. _____ es Enrique Iglesias. Es _____.
- c. _____ es Monica Bellucci. Es _____.
- d. _____ son Pedro Almodóvar y Penélope Cruz.
Son _____.
- e. Mira, _____ es Ricky Martin. Es _____.
- f. _____ son Maribel Verdú y Elena Anaya.
Son _____.
- g. _____ son Emma Thompson y Mick Jagger.
Son _____.
- h. _____ son Paulo Coelho y Marcelo.
Son _____.

3 Tus amigos no conocen a tus nuevos compañeros. Presenta dos de ellos a tus amigos.



Saludos

4 Fíjate en los relojes y relaciona cada una de las horas con el saludo que corresponda.

			▶ Buenos días ▶ Buenas tardes ▶ Buenas noches

5 Ahora, escucha y lee.

6 Practica con tu compañero.

- Adiós, hasta mañana.
- Adiós, nos vemos en clase mañana.
- Hasta luego.

7 Completa con las expresiones adecuadas.

- ▶ Hasta pronto
- ▶ Hasta siempre
- ▶ Hasta mañana
- ▶ Hasta luego



1. _____ 2. *Hasta luego*



3. _____ 4. _____

Tú/usted

CE
4.

8 Mira el dibujo y lee el diálogo.



CD1 11

9 Escucha estos diálogos y señala el tratamiento (tú o usted).

Tú	Usted
1. _____	1. _____
2. _____	2. _____
3. _____	3. _____
4. _____	4. _____
5. _____	5. _____

- ✓ Para hablar directamente con una persona, **no se utiliza el artículo**.
Buenos días, señor Rodríguez.
- ✓ Para preguntar por una persona o hablar de alguien de forma indirecta, **se utiliza el artículo**.
Mire, este es el señor Alonso.

CE
5.

10 Escribe los diálogos siguientes en la columna que corresponda.

- > ¿Cómo estás?
- < Muy bien, gracias.
- > Te presento a Guillermo.
- < ¡Hola, Guillermo! ¿Qué tal?
- > ¿Cómo está usted, señor Gómez?
- < Bien, gracias.
- > Buenos días, señorita Estévez.
- < Buenos días, señor Gómez.
- > ¿Qué tal, Tomy?
- < Fenomenal.

INFORMAL	FORMAL
_____	_____
_____	_____
_____	_____
_____	_____
_____	_____
_____	_____

- 11 Estas son las agendas de Paco y Carmen. Léelas y escribe en los círculos las palabras correspondientes.

NO. _____

Teresa Armas González

c/ Lagasca, n.º 36, 4.º A

91 002 21 94 C.P. 28001

Manolo García Mederos

Pl. Huertas, n.º 15, 2.º izquierda

Tel. 91 001 26 11 C.P. 28014

Reminders

Raúl García Hurtado

Avd. Daganzo, n.º 1, 5.º D

91 040 86 53 C. P. 28806

Óscar Pérez Moreta

P.º Prado, n.º 5, 4.º C

91 002 90 04 C. P. 28804

Mariola Pérez Sánchez

c/ Los Hueros n.º 5, 4.º A

91 059 83 41 C. P. 28804

11.1 Ahora, contesta a las siguientes preguntas.

Ej.: ¿Dónde vive Teresa? En la calle Lagasca.

- ▶ ¿En qué número vive Teresa?
- ▶ ¿Cómo se apellida Manolo?
- ▶ ¿Cuál es el número de teléfono de Manolo?
- ▶ ¿Cuál es el código postal de Raúl?
- ▶ ¿Dónde vive Óscar?
- ▶ ¿Cuál es su apellido?
- ▶ ¿Dónde vive Mariola?
- ▶ ¿En qué piso vive Mariola?
- ▶ ¿Cuál es su código postal?
- ▶ ¿Cuál es su número de teléfono?

- ✓ ¿Cuál es tu número de teléfono móvil?
Uno, sesenta y ocho, cincuenta,
treinta y dos, cero, nueve (1 68 50 32 09).
- ✓ ¿Cuál es el número de teléfono del hospital?
Cero, cero, seis, treinta y tres, cuarenta y
dos (0 06 33 42).

CD1 12



- 11.2 Escucha el diálogo y completa las agendas de Paco y Carmen con sus datos personales.



Paco

agenda

1

Nombre: Paco

Dirección:

Población:

☐ Teléfono:

Carmen

agenda

1

Nombre: Carmen

Dirección:

Población:

☐ Teléfono:

CE

10.

12



En parejas. Intercambio de información.

ALUMNO A

1. Pregunta a tu compañero los números de teléfono que te faltan.

- Bomberos _____
- Hospital 91 727 70 00
- Universidad 91 394 10 00
- Policía _____
- RENFE _____
- Autobús _____
- Aeropuerto 91 321 10 00

2. Ahora, di a tu compañero los números de teléfono que te pregunta.

ALUMNO B

1. Di a tu compañero los números de teléfono que te pregunta.

- Bomberos 112
- Hospital _____
- Universidad _____
- Policía 91 877 35 60
- RENFE 902 320 320
- Autobús 91 888 16 22
- Aeropuerto _____

2. Pregunta a tu compañero los números de teléfono que te faltan.

de + el
del
a + el
al

- ✓ ¿Cuál es el número de teléfono **del** hospital?
- ✓ Llama **al** hospital.

CE

11. 12.

CD1 13



13

Lee y escucha los diálogos. Indica el orden de audición.



- > ¿Diga?
- < ¿Está Carolina?
- > Sí, soy yo.



- > ¿Diga?
- < ¿Está Mar?
- > Sí, ¿de parte de quién?



- > ¿Dígame?
- < ¿La señora García, por favor?
- > No, no está en este momento. ¿De parte de quién?
- < Soy Pilar Núñez.
- > ¿Quiere dejarle algún recado?
- < No, luego la llamo.



- > Seguros Vabién. ¿Dígame?
- < ¿Me pone con la extensión 234, por favor?
- > Sí, un momento.



- > ¿Diga?
- < ¿Está Claudia?
- > Sí, pero no puede ponerse. ¿Quién es?
- < Soy Eduardo.
- > ¡Hola, Eduardo! Mira, Claudia está en la ducha...

14



En parejas.

ALUMNO A

1. Llama al 91 020 50 89, pregunta por Juan.
2. Tu número de teléfono es el 91 923 49 78. En tu casa vive Ana, pero ahora está en el médico. Pregunta si quiere dejar algún recado.
3. Te llamas Pablo. Llama al 91 092 34 65, pregunta por Gabriel.

ALUMNO B

1. Tu número de teléfono es el 91 020 50 89, te llamas Juan.
2. Llama al 91 923 49 78, pregunta por Ana. Di que luego vuelves a llamar.
3. Tu número de teléfono es el 91 092 34 65. Tu compañero de piso, Gabriel, está en la ducha y no puede contestar al teléfono.



CD1 14



15 Escucha y señala si es pregunta o no.

PREGUNTA	NO PREGUNTA
1.	
2.	
3.	
4.	
5.	
6.	
7.	
8.	
9.	
10.	

CD1 15



16 Escucha y ordena lo que oigas.

- ▶ ¡Hola, Carmen!, ¿qué tal?
- ▶ Adiós, hasta pronto.
- ▶ Me llamo Carlos, ¿y tú?
- ▶ Este es Alfonso, el nuevo director.
- ▶ ¿Cómo se llama la nueva secretaria?



TAREA

17

Ahora, hablad entre vosotros. Os presentáis y os pasáis vuestros datos personales. Uno es el representante del centro y el otro el alumno.

DATOS DEL ALUMNO

Nombre: _____ Apellido: _____
 Número de pasaporte: _____
 Teléfono móvil: _____
 Correo electrónico: _____
 Curso que quiere realizar: _____
 Nivel: _____

DATOS DEL CENTRO

Nombre del centro: _____
 Dirección: _____
 Ciudad: _____
 Teléfono fijo: _____
 Correo electrónico: _____

esquema gramatical

PRESENTE

	VIVIR	ESTAR
yo	vivo	estoy
tú	vives	estás
él/ella/usted	vive	está
nosotros/nosotras	vivimos	estamos
vosotros/vosotras	vivis	estáis
ellos/ellas/ustedes	viven	están

DEMOSTRATIVOS

masculino	femenino
este	esta
estos	estas

SALUDOS Y DESPEDIDAS

- ✓ ¡Hola!, ¿qué tal?
- ✓ ¿Cómo estás?
- ✓ Buenos días.
- ✓ Buenas noches.
- ✓ Buenas tardes.
- ✓ Adiós.
- ✓ Hasta luego.
- ✓ Hasta pronto.

AL TELÉFONO

- ✓ ¿Diga? / ¿Dígame?
- ✓ No, no está en este momento.
- ✓ No se puede poner.
- ✓ ¿Quiere dejarle algún recado?

PRESENTACIONES

- Este es Javier. ➤ Hola, ¿qué tal?
- Encantado.

PREGUNTAS

- ¿Cuál es la dirección?
- Avenida de La Paz, 10.
- ¿Cuál es tu número de teléfono?
- 61 806 43 06.

Maneras de VIVIR

El español en el mundo

- 1 Marca los países donde se habla español.

España *China* COLOMBIA
Guatemala
 Reino Unido Corea JAPÓN *Argentina*
México
República Dominicana
Cuba *Italia* GRECIA
 República Checa **Rusia** *Estados*
Unidos Chile BRASIL *Francia*
 Portugal **Ecuador** Perú
Suecia *Finlandia*
 NORUEGA **Letonia** Eslovenia



- 2 Ahora, sitúalos en el mapa.



- 3 ¿En qué otros países se habla también español? Busca los países que tienen el español como lengua oficial. Te damos una pista: son 21.

- 4 Escribe los nombres de los habitantes que tienen el español como lengua oficial.

Ejemplo: de Colombia, colombiano.

- 5 En parejas, dile a tu compañero el nombre de un país. Él te dirá cómo se llaman sus habitantes.

6 ¿Conoces españoles famosos? ¿A qué se dedican?

políticos, músicos, **cantantes**,
deportistas, **escritores**, actores...

7 ¿Conoces famosos de otros países que también hablen español? ¿A qué se dedican?

8 Lee este texto y redacta otro similar con lo que ya sabéis.

El español se habla en muchas partes del mundo.

Hay muchos personajes conocidos en el mundo hispano. En España, entre otros, tenemos a **Penélope Cruz**, una gran actriz, ganadora de un Oscar, y al actor **Javier Bardem**, ganador de otro Oscar por la película *No es país para viejos*. Tenemos también algunos cantantes famosos, como **David Bisbal** o **Malú**. **Ricky Martin** es de Puerto Rico, un cantante mundialmente conocido. Entre los escritores más importantes, están el colombiano **Gabriel García Márquez** y **Vargas Llosa**, nacido en Perú. Los dos son Premio Nobel de Literatura.



”



¿Sabías que...?



El español es la segunda lengua del mundo en número de hablantes nativos. ¿Sabes cuántos?