

УРОК 7

седьмой

I. Фонетическая зарядка



1 Слушайте, повторяйте, читайте.

- а) а - ца у - ца и - ца н^[ца]равится
а - цо у - цо и - цо
а - цу у - цу и - цу Вам нравится?
а - це у - це и - це Мне нравится.
а - ци у - ци и - ци

- б) [ц] - [с] [ц] - [ш]
- | | | | | | |
|---------|---------|---------|---------|---------|---------|
| ца - са | са - ца | ац - ас | ас - ац | ца - ша | ша - ца |
| цо - со | со - цо | оц - ос | ос - оц | цу - шу | шу - цу |
| цу - су | су - цу | уц - ус | ус - уц | це - ше | ше - це |
| це - сэ | сэ - це | ец - ес | ес - ец | ци - ши | ши - ци |
| ци - сы | сы - ци | иц - ис | ис - иц | ец - еш | еш - ец |

в)

- я [á] пять [п'ат'] - 5
 [и] пятнадцать [п'итнац:ат'] - 15

- | | |
|-------------------------|-------------------------|
| 1 один | 6 шесть [шэс'т'] |
| 2 два | 7 семь |
| 3 три | 8 восемь [вос'им'] |
| 4 четыре [ч'и'тыр'и] | 9 девять [д'эв'ит'] |
| 5 пять | 10 десять [д'эс'ит'] |

- 11 одиннадцать [ад'йнац:ат']
 12 двенадцать [дв'инац:ат']
 13 тринадцать [тр'инац:ат']
 14 четырнадцать [ч'итырнац:ат']
 15 пятнадцать [п'итнац:ат']
 16 шестнадцать [шыснац:ат']
 17 семнадцать [с'имнац:ат']
 18 восемнадцать [вас'имнац:ат']
 19 девятнадцать [д'ив'итнац:ат']
 20 двадцать [двац:ат']

- 30 тридцать [тр'иц:ат']
 40 сорок [сорок]
 50 пятьдесят [п'ид':ис'ат]
 60 шестьдесят [шыз'д'ис'ат]
 70 семьдесят [с'эм'ис'ат]
 80 восемьдесят [вос'им'д'ис'ат]
 90 девяносто [д'ив'аноста]
 100 сто [сто]
 200 двести [дв'эс'т'и]
 300 триста [тр'иста]

г) Прочитайте: 2 — 12 — 22

Образец: два - двенадцать - двадцать два
 двадцать два - двенадцать - два

3 — 13 — 23

4 — 14 — 24

5 — 15 — 25

6 — 16 — 26

7 — 17 — 27

8 — 18 — 28

9 — 19 — 29

2 Слушайте и повторяйте. Запомните и запишите последнее предложение.

пожалуйста ⇒

скажите, пожалуйста ⇒

Скажите, пожалуйста, где ваша улица?

столица ⇒

наша_столица ⇒

вот_наша_столица ⇒

Вот_наша_столица_Москва.

покажите ⇒

покажите, пожалуйста ⇒

Покажите, пожалуйста, где здесь цирк?

мой город ⇒

мой родной город ⇒

Это мой родной город ⇒

Это мой родной город Петербург.

фото ⇒

ваши фото ⇒

Дайте ваши фото. ⇒

Дайте, пожалуйста, ваши фото.

II. Поговорим!

1 Вы уже можете участвовать в подобных диалогах. Попробуйте!

— В́иктор, ты зна́ешь, кто э́то?

— Зна́ю. Э́то наш дире́ктор.

— Как е́го зову́т?

— Ива́н Ива́нович.

— Ива́н, ты не зна́ешь,
где по́чта?

— По́чта? Нет, не зна́ю.

— Анто́н, приве́т! Как дела́?

— Спаси́бо. О́чень хоро́шо.
(Спаси́бо. Пло́хо.)

— Скажи́те, э́то журна́л «Москв́а»?

— Да.

— Да́йте, пожа́луйста.

— Анто́н, э́то твой друг?

— Да.

— А кто он?

— Он журна́лист.

— Как е́го зову́т?

— Ива́н.

2 Что вы ответите?

— Здра́вствуйте!

— ...

— Как вас зову́т?

— ...

— Мо́жно?

— ...

— Как дела́?

— ...

— Вы зна́ете, где метро́?

— ...

— Извини́те!

— ...

— Спасибо!

— ...

— Вы зна́ете, кто э́то?

— ...

— А кто он?

— ...


— Вы не зна́ете,
когда экску́рсия?

— ...




Имя прилагательное

- Ты знаешь, какой это город?
- Это старый русский город Смоленск.




- Это Москва? Какой это проспект?
- Не знаю. Это новый проспект.



- Что это?
- Это Великая китайская стена.






какой?



какая?



какое?



какие?

-ый -ой**-ая****-ое****-ые****-ий****-яя****-ее****-ие**новый (журнал)
старыйновая (книга)
стараяновое (здание)
староеновые (журналы,
старые книги,
здания)

родной (язык)

родная (страна)

родное (слово)

родные (песни)

-ый / ой**-ая****-ое****-ые**

синий (шарф)

синяя (шапка)

синее (пальто)

синие (шарфы,
шапки,
пальто)**-ий****-яя****-ее****-ие**

маленький (город)

маленькая (комната)

маленькое (письмо)

маленькие (города,
комнаты,
письма)- Г -
- К - **► -ий**
- Х -- Г -
- К - **► -ая**
- Х -- Г -
- К - **► -ое**
- Х -- Г -
- К - **► -ие**
- Х -хороший (фильм)
большой (дом)хорошая (книга)
большая (комната)хорошее (письмо)
большое (окно)хорошие (фильмы
книги)
большие (дома,
комнаты,
окна,
письма)- Ж -
- Ш - **► -ий / -ой**
- Ч -
- Щ -- Ж -
- Ш - **► -ая / -ая**
- Ч -
- Щ -- Ж -
- Ш - **► -ее- / -ое**
- Ч -
- Щ -- Ж -
- Ш - **► -ие**
- Ч -
- Щ -

1 Посмотрите на рисунки и ответьте на вопросы.

Образец: — Это большой город?

— Да, это большой город.



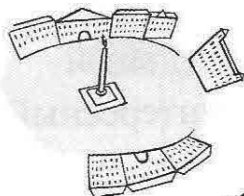
Это новый дом?




Это новая машина?



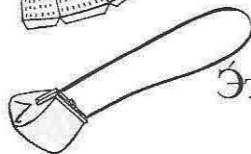
Это старый зонт?



Это старая площадь?




Это маленький телевизор?



Это маленькая сумка?



Это хороший журнал?



Это хорошая книга?




Это большой словарь?



Это большая гостиница?



Это новое пальто?




Это новые друзья?



Это старое кресло?



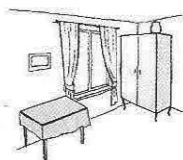
Это старые книги?




Это маленькое яблоко?




Это маленькие дети?




Это хорошее общежитие?



Это хорошие часы?



Это большое письмо?



Это большие дома?

2 Ответьте на вопросы (для ответа выберите слова справа).

Образец: — Какой это дом?

— Это большой новый дом.

Какой это

парк?	красивый
музей?	новый
город?	русский
магазин?	большой
роман?	интересный

Какая это

девушка?	красивая
библиотека?	старая
машина?	русская
статья?	интересная
страна?	синяя

Какое это

метро?	хорошее
общество?	маленькое
пальто?	синее
письмо?	русское
яблоко?	плохое


Какие это

книжки?	интересные
друзья?	старые
журналы?	красивые
открытки?	новые
люди?	молодые

3 Поиграем! Задайте вопросы, если вы хотите узнать, какие это предметы, вещи, люди.

Образец:

Вот яблоко. ► Какое это яблоко?

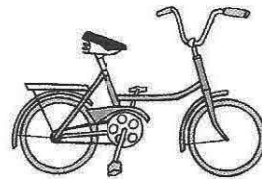






Словарь, письмо, улицы, гараж, библиотека, дети, трамвай, цирк, выставка, часы, вещи, тетрадь, институт, море, врач, аудитория, яблоко, журнал, экскурсия, книги, семья, группа, сигареты, площадь.

4 Посмотрите на рисунки. Спросите у друзей, как они могут охарактеризовать эти предметы.

Образец: — Какой это стол?

— Это маленький (большой, новый, красивый) стол.



5 а) Составьте все возможные варианты сочетаний.
Кто быстрее! Кто больше!

старый
новый
большой
русский
родной
маленький
интересный
красивый
хороший
плохой
дорогой
дешёвый
молодой
синий

девушка
студент
слова
метро
врач
инженер
город
море
улица
общество
книга
фильм
письмо


шапка
шарф
часы
университет
площадь
магазины
карандаш
рассказы

Образец: старый ► город, врач, ...

старая ► улица, книга, ...

старое ► метро, письмо, ...

старые ► часы, рассказы, ...



б) Подберите возможные характеристики.


Образец: пальто ► новое, старое, красивое,
дорогое, синее

6 Спросите друга и ответьте на его вопросы.

1. Ваша страна большая?
2. Ваш город старый? Он большой? Это интересный город?
3. Ваша улица красивая? Это старая улица?
4. Ваш дом маленький? Он красивый?
5. Ваша комната большая? Это хорошая комната?
6. А ваша семья большая?



Какой это город?



Это Москва. Это красивый старый город. Москва — столица России.

Какая это площадь?




Это Красная площадь. Это старая большая красивая площадь. Это центр Москвы.

— Какая это улица?

— Чехова.
Это улица Чехова.


Какое это здание?



Это Московский университет. Это старое небольшое красивое здание.



Какие это здания?



Это тоже Московский университет. Это новые большие красивые здания.

7 Узнайте у друзей, какой это магазин (*гостиница, вокзал, станция метро, театр, улица, площадь*).

Образец: — Какой это магазин?

— Это магазин «Одежда». Это большой, новый магазин. (Я не знаю, какой это магазин.)




Киевский вокзал



Дом книги



Тверская улица



Исторический музей



Гостиница



Станция метро



Сравните:

Что это?

Какой? Какая? Какое? Какие?

Это журнал
«Спорт».

— **Какой** журнал самый интересный?
— **Этот** журнал самый интересный.

Это картина.

— **Какая** картина самая красивая?
— **Эта** картина самая красивая.

Это пальто.

— **Какое** пальто самое тёплое?
— **Это** пальто самое тёплое.

Это часы.

— **Какие** часы самые хорошие?
— **Эти** часы самые хорошие.

Кто это?

— **Какой** артист самый известный?


Это артист.

— **Этот** артист самый известный.

Кто / что это? ⇒ Это кто / что.

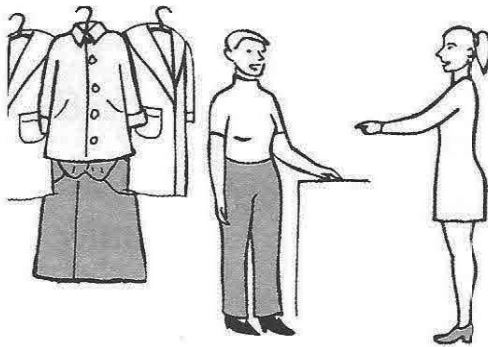
Какой ...?	⇒	Этот ...
Какая ...?	⇒	Эта ...
Какое ...?	⇒	Это ...
Какие ...?	⇒	Эти ...

а) Слушайте диалоги и смотрите на рисунки.



- Скажите, что это?
- Это журналы «Спорт», «Москва» и «Мой дом».
- Какой журнал самый интересный?
- Вот этот журнал. Журнал «Спорт».

- Скажите, пожалуйста, что это?
- Это русские сувениры — матрёшки.
- Какая матрёшка самая дешёвая?
- Вот эта маленькая матрёшка самая дешёвая.



- Скажите, пожалуйста, что это?
- Это пальто?
- Да, это пальто.
- Какое пальто самое тёплое?
- Вот это синее пальто очень тёплое.

- Это часы? Покажите, пожалуйста!
- Пожалуйста!
- Какие часы самые хорошие?
- Вот эти часы, слева.



б) Посмотрите на рисунки и спросите:

Какой журнал самый интересный (красивый, дорогой, популярный, дешёвый, известный)?

Какая матрёшка самая красивая (дорогая, дешёвая, большая, маленькая)?

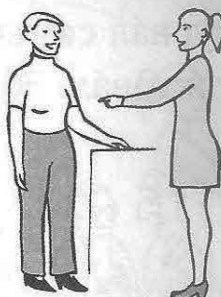
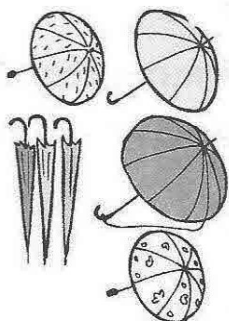
Какое пальто самое красивое (хорошее, тёплое, дорогое, дешёвое)?

Какие часы самые красивые (хорошие, маленькие, большие, дешёвые, дорогие)?




— Какой зонт вам нравится?

— Мне нравится этот синий зонт.



— Тебе нравится эта машина?

— Нет, не нравится. Эта машина очень большая.



9 Читайте.

— Какой телевизор вам нравится? [нрав'иц:а]

— Мне нравится этот большой телевизор.

— Какая сумка вам нравится?

— Мне нравится эта маленькая сумка.

— Какое мороженое вам нравится?

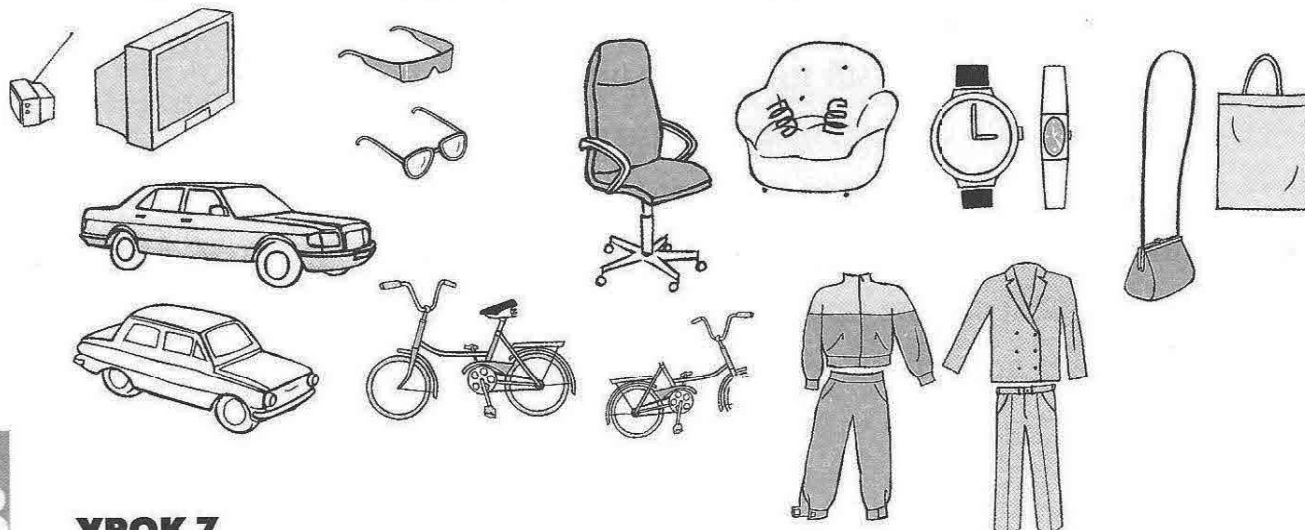
— Мне нравится это шоколадное мороженое.

— Какие сувениры вам нравятся?

— Мне нравятся эти русские сувениры.

10 а) Посмотрите на рисунки. Покажите, какие вещи вам нравятся или не нравятся.

Образец: Мне (не) нравится этот старый телевизор.



б) Спросите друзей, какие вещи на рисунке им нравятся?

Образец: — Тебе нравятся эти большие часы?

— Да, мне нравятся эти часы. (Нет, мне не нравятся эти часы. Они очень большие.)

11

Ответьте друзьям, нравятся ли вам данные объекты?

Образец: — Вам нравится русский роман «Война и мир»?

— Да, мне нравится этот роман.

Вам нравится журнал «Мода» (Большой театр, московский цирк)?

Вам нравится гостиница «Россия» (Красная площадь, улица Арбат)?

Вам нравится здание МГУ (московское метро, имя Иван)?


Вам нравятся русские песни (китайские стихи, московские улицы)?

12

Спросите, какая одежда нравится вашим друзьям?

Образец: — Какой шарф вам нравится?

— Мне нравится этот новый шарф.



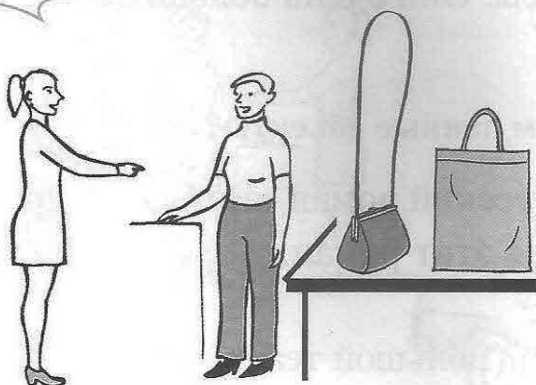


— Ско́лько сто́ит
э́та сумка?

— Сумка сто́ит
254 рубля́.

— Ско́лько сто́ят э́ти
карандаши́?

— Карандаши́
сто́ят 12 рубле́й.



1 (один), 21, 31

▶ рубль

2 (два), 3, 4, 22, 24

▶ рубля́

5, 6, 7 ... 11, 12 ... 20

▶ рубле́й

13 Читайте.

— Ско́лько сто́ит хлеб?

— Како́й? Бе́лый?

— Бе́лый.

— 17 рубле́й. / Бе́лый хлеб
сто́ит 17 рубле́й.

— Ско́лько сто́ит ры́ба?

— Кака́я? Кра́сная?

— Да, э́та кра́сная ры́ба.

— 245 рубле́й. / Ры́ба сто́ит
245 рубле́й.

14 Узнайте, сколько стоит:

газета (13 р.), журнал (27 р.), открытки (10 р.), конверты (12 р.),
книга (133 р.), словарь (251 р.), ручка (45 р.), карандаш (28 р.),
сигареты (54 р.).

Образец: — Скажите, пожалуйста, это русско-китайские словари?

— Да.

— Ско́лько сто́ит э́тот большо́й слова́рь?

— 350 рубле́й.

— Покажите, пожалуйста.

Прочитайте диалоги. Составьте свои диалоги в этих ситуациях. Разыграйте их. Используйте слова справа.

а) Вот магазин. Здесь книги, учебники, словари, тетради. Там открытки и сувениры.

— Скажите, пожалуйста, это учебник?

— Нет, это книга «Москва и москвичи».

— Интересная?

— Да, очень интересная.

— Сколько стоит эта книга?

— 140 рублей.

— О, дорогая. Спасибо.

журнал

«Спорт»

«Столица»

газета

«Сегодня»

«Известия»

— Покажите, пожалуйста, открытки.

— Вот, пожалуйста.

— Это Москва?

— Да, конечно.

— Мне нравятся эти открытки.

Сколько они стоят?

— 50 рублей.

— Дайте, пожалуйста.

сувениры

матрёшки

— Вот ручки и карандаши.

— Мне нравится эта ручка и этот карандаш. Покажите, пожалуйста.

— Пожалуйста.

— Сколько они стоят?

— Ручка стоит 34 рубля, а карандаш стоит 11 рублей.

— А, 45 рублей. Хорошо.

Дайте, пожалуйста.

конверты

и марки

учебники

и словари

тетради

и календари

б) Вот наша библиотека. Утром и днём тут студенты. Вот книги. Справа учебники и словари. А слева газеты и журналы.

- Здравствуйте!
- Здравствуйте!
- Это «Учебник русского языка»?
- Да.
- Дайте, пожалуйста.
- Скажите, как вас зовут?
- Меня зовут Ван Лин.
- Ваша группа?
- Группа № 18.
- Вот ваш учебник.
- Спасибо.

русско-китайский
китайско-русский
словарь

новый журнал
«Русский язык»

учебник
«Пишем правильно»

в) Вот наша столовая. Сейчас перерыв. Здесь студенты и преподаватели. Вот меню. Что вам нравится?

Меню

- Скажите, пожалуйста, это **рыба** или **мясо**?
- Это рыба.
- Мне нравится эта **рыба**, этот **салат**, этот **сок**. Дайте, пожалуйста.
- Вот ваша **рыба**, ваш **салат**, ваш **сок**.
- Сколько стоит мой обед?
- 60 рублей.
- Хорошо, спасибо.


салат



сыр



мясо



птица



рыба



рис



картошка



суп



хлеб




чай





кофе



сок, вода





— Я думáю, что сегóдня хорóшая погóда.
 — Почему?
 — Потому́ что сегóдня со́лнце.

— Как вы думáете, Ива́н — хорóший журнали́ст?
 — Да, я думáю, что Ива́н хорóший журнали́ст.
 — Почему́ вы так думáете?
 — Потому́ что его́ статьи́ о́чень интере́сные.

Я знаю,
 Я думаю, что

его́ зову́т Ива́н.
 Ива́н журнали́ст.
 Ива́н хорóший журнали́ст.
 это́ Москвá.
 это́ краси́вый го́род.
 вам нра́вится это́т го́род.
 сегóдня хо́лодно.
 билéт сто́ит 10 рублéй.

думáть I

я	думáю
ты	думáешь
он/о́на	думáет
мы	думáем
вы	думáете
они́	думáют
	Думáй!
	Думáйте!


— Ви́ктор, почему́ вам нра́вится Пе́тербу́рг?
 — Мне нра́вится Пе́тербу́рг, потому́ что это́ мой родно́й го́род.

1, потому что **2**

16 Скажите, почему вам нравятся или не нравятся эти вещи (см. рисунок к упр. 12, стр. 107).

Образец: Мне нра́вится э́та ку́ртка, потому́ что э́то тёплая ку́ртка. Мне не нра́вятся э́ти перча́тки, потому́ что э́то о́чень доро́гие перча́тки.

а) Посмотрите на рисунки. Прослушайте диалоги. Как вы думаете, какой диалог какому рисунку соответствует?



Вот Изма́йловский парк. Это ста́рый моско́вский парк.


Вот вы́ставка (верниса́ж). Здесь сувени́ры, кни́ги, карти́ны, матрёшки.

- 1) — Ты зна́ешь, что это?
 — Знаю. Это матрёшки.
 — О́чень краси́вые. Мне нра́вятся э́ти матрёшки.
 — Мне то́же нра́вятся.
- 2) — Скажи́те, пожа́луйста, ско́лько сто́ят э́ти матрёшки?
 — Каки́е матрёшки?
 — Вот э́ти.
 — 100 рубле́й.
 — Пожа́уйте, пожа́луйста.
- 3) — Мне о́чень нра́вится э́та матрёшка. О́чень краси́вая. Да́йте, пожа́луйста. Вот 100 рубле́й.
 — Пожа́луйста.
- 4) — Ты зна́ешь, кака́я э́то пе́сня?
 — Знаю. Э́то ста́рая пе́сня «Верниса́ж».
 — Краси́вая пе́сня. Мне нра́вится.
 — Мне то́же нра́вится э́та пе́сня. Там хоро́шие краси́вые слова́:
 «Ах, верниса́ж, ах, верниса́ж!
 Како́й портре́т, како́й пейза́ж!
 Вот зи́мний ве́чер, ле́тний зной,
 А вот Вене́ция весно́й ...»



б) Как вы будете вести разговор, если вам понравится вещь (картина, книга, сувенир) на вернисаже, если вы захотите купить эту вещь?

18 В тексте, который вы будете читать, вы встретите новые слова. Познакомьтесь с ними.




1. ширóкий проспéкт
ширóкая úлица
ширóкое окнó
ширóкие úлицы и проспéкты
2. пёрвый учíteль
пёрвая любóвь
пёрвое слóво
пёрвые уро́ки
3. стáрое здáние ≠ совремéнное здáние

19 а) Прочитайте текст и дайте своё название.


Меня зовут Ив́ан. Я москв́ич. Мне очень нра́вится Москв́а. Это большо́й и краси́вый го́род. Здесь Кре́мль и Кра́сная плóщадь. Здесь Алекса́ндровский сад и Большо́й теа́тр. Я ду́маю, что все зна́ют этот изве́стный теа́тр.

Москв́а — это мой го́род. Здесь мой дом и моя семья. Моя úлица — Ста́рый Арба́т. Мне очень нра́вится э́та úлица. Здесь моя шко́ла, мой пёрвый учíteль и моя пёрвая любóвь. Здесь моя ро́дина.



Москв́а — это сто́лица. Здесь ширóкие úлицы и проспéкты, краси́вые ста́рые и но́вые здáния, совремéнные гостíницы и ба́нки, магази́ны и рестора́ны.

Сейчас я студент. Московский университет — это мой университет. Здесь мои друзья. Мне нравится здание МГУ и большой старый парк. И утром, и вечером здесь студенты, туристы, москвичи, потому что это очень красивое место. Москва как на ладони.



Москва как на ладони.

б) Посмотрите на фото, спросите: 1) что это? 2) какой это город (какая площадь, какое здание, какие улицы)? 3) уточните, что это?




Образец:

- 1) — Скажите, пожалуйста, что это?
— Это Красная площадь.
- 2) — Скажите, какая это площадь?
— Это Красная площадь.
- 3) — Это Красная площадь?
— Да, это Красная площадь.

в) Расскажите, что вы узнали о Москве, об Иване? Начните свой рассказ так: *Я знаю, что Москва...*

г) Расскажите: *Кто вы? Где ваша родина? Где ваш дом? Какой ваш город? Какая ваша улица?*

д) Напишите рассказ о вашей стране и городе.



дава́й пойдём
повтори́(те)
до за́втра

[дава́й пайд'о́м]
[пафтар'и́(т'и)]
[даза́фтра]

а) Прослушайте диалог и скажите, что узнал Лю Кун:
какая это экскурсия?



- Л ю К у н: — Алло́, Ви́ктор, приве́т! Э́то Лю Кун.
В и к т о р: — Приве́т, Лю Кун.
Л ю К у н: — Как дела́?
В и к т о р: — Спаси́бо, хорошо́.
Л ю К у н: — Ты зна́ешь, что за́втра экску́рсия?
В и к т о р: — Кака́я?
Л ю К у н: — «Моско́вский Кре́мль и Кра́сная Пло́щадь».
В и к т о р: — Да, зна́ю, зна́ю, ве́чером.
Л ю К у н: — А ты не зна́ешь, ско́лько сто́ит э́та экску́рсия?
В и к т о р: — 315 рубле́й.
Л ю К у н: — Ско́лько? Повтори́, пожа́луйста!
В и к т о р: — 315 рубле́й.
Л ю К у н: — Как ты ду́маешь, э́то дорога́я экску́рсия?
В и к т о р: — Я ду́маю, что недорога́я, потому́ что э́то
больша́я и интере́сная экску́рсия. Моско́вский
Кре́мль — о́чень большо́й. Там краси́вые
ста́рые зда́ния.
Л ю К у н: — Так, недорога́я, больша́я, интере́сная
экску́рсия. Хорошо́, дава́й пойдём!
В и к т о р: — Конечно́, пойдём! До за́втра!
Л ю К у н: — До за́втра!

Повтори́(те)!
Дава́й пойдём!
До за́втра!

б) Ответьте на вопросы.

1. Когда экскурсия?
2. Сколько стоит экскурсия?
3. Как вы думаете, это дорогая экскурсия?

в) Вы прослушали диалог. Расскажите, что вы узнали. Начните свой рассказ так: Я знаю, что завтра вечером экскурсия «Московский Кремль и Красная площадь». Это большая...

г) Вы знаете, что завтра фильм. Позвоните другу и узнайте:

1. Какой это фильм?
2. Сколько стоит билет?

Домашнее задание

1 Напишите упражнения: 2, 3, 4, 5(а, б), 6, 10(а), 11, 12, 16, 19(в, г, д), 21(б, в).

2 Дополните диалоги.

а) — ... ?

— Мне нравятся эти стихи, потому что это красивые стихи.

— ... ?

— Эта книга стоит 20 рублей.

— ... ?

— Я не знаю, сколько стоят эти очки.

— ... ?

— Да, мне нравится русский язык.

— ... ?

— Нет, мне не нравится этот фильм.

б) — Ты знаешь, что завтра урок?

— Да,

— Как вы думаете, сегодня холодно?

—

— Как вы думаете, Москва — красивый город?

— ...

3 Закончите предложения.

Мне нравится это..., потому что... . Мне не нравится эта..., потому что... .
Как вы думаете, ... ? Вы знаете, что ...? Вы не знаете, где ...?