

в)



клуб	ла́мпа	алло́	хо́лодно	пого́да	молоко́
стол	А́лла	страна́	ко́мната	авто́бус	
стул	сло́во	Москва́		подру́га	
друг	го́род	расска́з		спаси́бо	
брат	ка́рта				
парк	пло́хо				
	ма́ло				
	мно́го				

г) Вот ко́мната. Тут стол. Там стул.

Э́то ка́рта. Вот Москва́.

Э́то ма́ма. Она́ до́ма.

Кто э́то?

Когда́ уро́к?

А́нна до́ма? Ива́н там?

Э́то банк?

Там дом?



— Алло́! И́ра до́ма?

— Да, она́ до́ма. Мину́ту.


— Спаси́бо.

— Алло́! Э́то Анто́н?

— Да, Анто́н. И́ра, когда́ уро́к?

— Уро́к за́втра.

— Спаси́бо.





1 Слушайте, повторяйте, читайте, пишите.

Шш [ш]

ша а - ша аш
 шо о - шо ош
 шу у - шу уш
 ше [шэ] э - ше еш
 ши [шы] ы - ши иш
 што - шта - шту - шка - шко

Жж [ж]

жа а - жа - жба
 жо о - жо - жбо
 жу у - жу - жбу
 же [жэ] э - же
 жи [жы] ы - жи
 жда - жду - ждо - жды

[ш] - [ж]

ша - жа шна - жна шар - жар
 шо - жо шно - жно шор - жор
 шу - жу шну - жну шур - жур
 ше - же кша - гжа шер - жер
 ши - жи кшу - гжу шир - жир
 кши - гжи

[с] - [ш]

нас - наш ска - шка
 вас - ваш ско - шко
 рас - раш ску - шку
 рос - рош што - сто
 рус - руш шта - ста

[з] - [ж]

за - жа зра - жра
 зо - жо зро - жро
 зу - жу зру - жру
 зы - жи зры - жры
 зда - жда зна - жна
 здо - ждо зно - жно
 зду - жду зну - жну

Пишите

ш ш
 ша шо
 шу ши
 хорошо
 ж ж
 жа жо
 жу жи
 журнал

[с] - [з] [ш] - [ж]

са - за - ша - жа

ас - аш

со - зо - шо - жо

ос - ош

су - зу - шу - жу

ус - уш

сы - зы - ши - жи

ыс - ыш

ше - же

шарф

шкóла

машíна

хорóшó

шкаф

шáпка

карандáш



нож [нош]



ж



[ш]



лóжка [лóшка]

жк



[шк]

2

Слушайте, повторяйте, читайте.



нож

тóже

журнáл

кóмната

машíна

хорóшó

шкаф

мóжно

расскáз

хóлодно

погóда

карандáш

шарф

шкóла

завóд

подрýга

молокó

стол

шáпка

странá


сын

зáвтра

звук

зáвтрак

Погода



+25°C

Жáрко! Хорóшó!

Когдá жáрко, хорóшó.




-25°C

Хóлодно! Плóхо!

Когдá хóлодно, плóхо.

3 Читайте тексты и показывайте предметы на рисунках. Сделайте свои рисунки, покажите их другим и скажите, что вы нарисовали.



Вот комната. Там стол и стул.
Это шкаф. Тут шапка и шарф.



Это город. Тут школа. Там завод.
Вот дом и сад. Тут машина.



ИК-1



Это карта.

ИК-1



Это тоже карта.

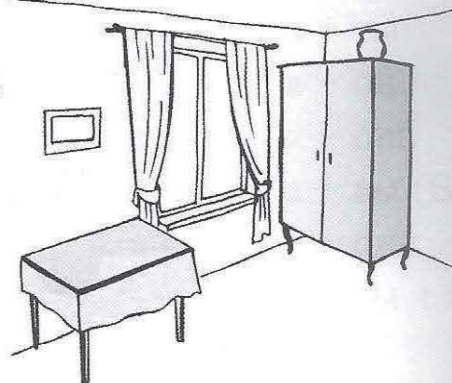
4 Читайте.




Это журнал.



Это тоже журнал.



Это комната.
Стол там. Шкаф тоже там.



Анна дома.
Антон тоже дома.

5 а) Найдите на рисунке одинаковые предметы.

Образец: Это машина. Это тоже машина.



б) Посмотрите на рисунок и скажите, какие объекты находятся в одном и том же месте.

Образец: Стол тут. Лампа тоже тут.




6 Слушайте, повторяйте, читайте.

Ф

ай	а - и - ай	мой
ой	о - и - ой	май
уй [й]	у - и - уй	дай
эй	э - и - эй	стой
ый	и - ий	

а - я	[йа]	а - я	я - е
о - ё	[йо]	о - ё	е - ё
у - ю	[йу]	у - ю	ё - ю
э - е	[йэ]	э - е	ю - я

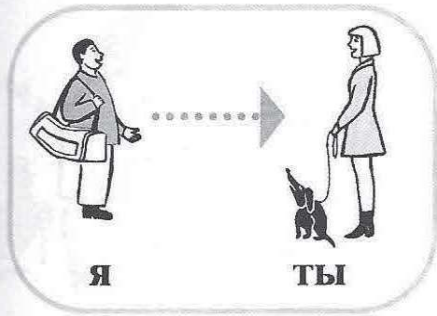
мой - мой	[май - мой]	Юра	[йура]
твой - твой	[твай - твой]	ёж	[йош]
моя - моё	[майа - майо]	яблоко	[йаблака]
твоя - твоё	[твайа - твайо]		



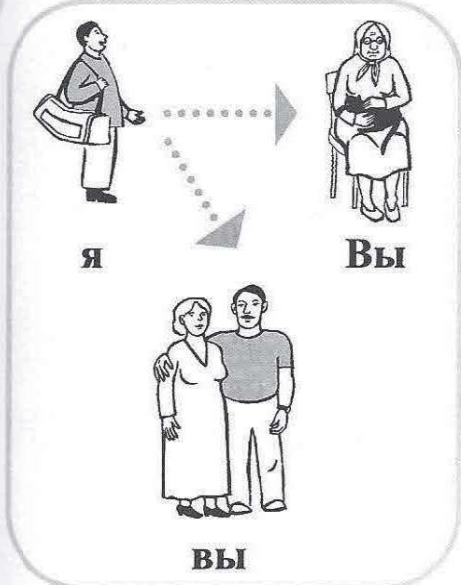
Пишите

й _____
 ай _____ ой _____ эй _____
 мой _____ твой _____

Гр



я	мы
ты	вы, Вы
он	они
она	
(онó)	




он + он
 она + она
 он + она

→ = они

я + ты
 я + он
 я + она
 я + вы (Вы)
 я + они
 я + ты + они

→ = мы



— Мόжно?
 — Пожалуйста.
 — Вы Анна Ивáновна?
 — Да, это я.

пожалуйста [пажáлу́ста]



— Это ты, ба́бушка?
 - Да, я.
 - Пράвда?!

— Кто это?

— Это я.

— Кто это?

— Это мы.

— Кто там?

— Это я. Мόжно?

— Пожалуйста.

— Кто это?


Это Антóн?

— Да, это он.





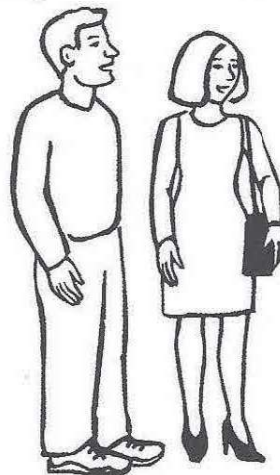
— Кто это?

— Это мой брат.



— Кто это?

— Это моя подру́га.



он



она́



оно́

па́па

ма́ма

мой брат

моя подру́га

[мой] дом

[ма́йа] ко́мнат а

моё

фо́то

го́род


страна́

[ма́йо] окнó

ябло́ко


7 а) Читайте тексты и показывайте на рисунке то, о чём читаете.

Это я. Вот мой дом.
Тут моё окно.
Там моя комната.




Это я. Это мой папа и моя мама.
Это мой брат. Это моя бабушка.
Мы дома.

Это мой брат. Это тоже мой брат.
Это моя подруга.
Это мой друг. Они дома.



б) Сделайте свои рисунки и расскажите о них.

8 а) Заполните корзины.



Яблоко, журнал, нож, карта, брат, школа, город, карандаш, суп, страна, сок, кот, группа, собака, стол, стул, сумка, шапка, подруга, окно, лампа, папа, мама, бабушка, сын, автобус, зонт, друг, завтрак, игра, молоко.

б) Скажите, что это ваши вещи. Используйте слова из задания (а).

Образец: Вот журнал. Это мой журнал.

в) Поиграем!


Образец:

шапка




моя шапка

Используйте все слова, которые вы уже знаете.



Гр



	он		она		оно
я	мой		моя		моё
ты	твой		твоя		твоё
мы	наш		наша		наше
вы	ваш город		ваша машина		ваше окно
он	его [йивó]		его		его
она	её [йийó]		её		её
они	их город		их машина		их окно

9 Читайте. Составьте аналогичные тексты.

Это я. Это мой шарф. Там моя шапка.

Это ты. Это твой стол. Тут твоя сумка. Там твоё фото.

Это Антон. Вот его комната. Тут его стол. Там его фото.

Это Анна. Вот её комната. Тут её стол. Там её фото.

Это мы. Вот наш дом. Тут наша комната. Там наше окно.


Это вы. Вот ваш город. Тут ваша школа.

Это Иван и Антон. Это их дом. Там их машина. Это их фото.

Гр

ИК-3, а ИК-1.

Это моя³ шапка, а это твоя¹ шапка.



Это моё яблоко,
а это твоё яблоко.

10 Читайте.

Это Анна, а это Ира.

Вот мой сок, а вот твоё молоко.


Тут наш банк, а там наш клуб.

Это наша группа, а это ваша группа.

11

Посмотрите на рисунок. Какие вещи вы возьмёте себе, а какие отдадите другу?

Образец: Это мой шарф, а это твой шарф.



12

Читайте.

наш_клуб ► — ш_к — [шк]
 наш_журнал ► — ш_ж — [ж:]
 наш_город ► — ш_г — [жг]

[ж]

[ш]



наш_журнал
 наш_город
 наш_банк
 ваш_дом
 ваш_друг
 ваш_брат

наш_парк
 ваш_клуб
 наш_класс
 ваш_шкаф
 наш_сад



13

Уточните у друзей, кому принадлежат вещи (см. рисунок упр. 11): сумка, шапка, шарф, карандаш, журнал, зонт, стол, стул?

Образец: Это твоя³ сумка? Это ваш³ карандаш?

14 Как вы ответите на вопрос Ивана?

Образец: — Это ва́ш брат? ▶ — Да, мой.
— Это ваш бра́т? ▶ — Да, брат.



— Это твоя́ ма́ма? — Это ва́ша ма́ма?
— Да, — Да,
— Это твой дру́г? — Это ва́ш друг?
— Да, — Да,
— Это на́ш стол? — Это твоя́ подру́га?
— Да, — Да,
— Это его́ дом? — Это её ма́ма?
— Да, — Да,

15 а) Прочитайте текст и покажите свою страну, город на карте.

Это ка́рта. Вот моя страна́. Это мой го́род Москва.
Там мой дом.

б) Посмотрите на карту и задайте вопросы по образцу.


Образец: Это ва́ша страна́? Это твой го́род?

16 Скажите: а) как Иван ответил на вопрос? б) какой вопрос он задал?



а)	— Это шко́ла?	б)	— ... ?
	— Да,		— Да, это наш банк.
	— Кто это? Ваш друг?		— ... ?
	—		— Да, это мой брат.
	— Ваш брат до́ма?		— ... ?
	— Да,		— Да, моя подру́га тут.
	— Утром хо́лодно?		— ... ?
	— Да,		— Да, за́втра хо́лодно.
	— Когда́ за́втрак?		— ... ?
	—		— Наш уро́к у́тром.

17 Читайте новые слова.



Здра́вствуй! [здра́ствуй]
До свида́ния! [дасв'идан'ийа]
Как дела́? [кагд'ила]

18 а) Послушайте диалог и скажите, что узнал Иван?



А н т ó н: — Алло́!
И в á н: — Алло́! Это Анто́н?
А н т ó н: — Да, это я. А кто это?
И в á н: — Это Ива́н. Здравствуй, Анто́н!
А н т ó н: — Здравствуй, Ива́н! Как дела́?
И в á н: — Спасибо, хорошо́. Когда́ наш уро́к?
А н т ó н: — За́втра. Наш уро́к за́втра у́тром.
И в á н: — Спасибо, до свидания́.

Здра́вствуй!
До свида́ния!
Как дела́?

б) Позвоните другу и узнайте, как дела.

Домашнее задание

1 Напишите упражнения 3, 5, 7(б), 8 (а, в), 9, 11, 13, 14, 15(а), 16.

2 Напишите предложения по образцу. Используйте слова: *стол, окно, школа, город, страна, яблоко, друг*.

Образец: Это наш го́род, а это ваш го́род.

3 Позвоните другу и узнайте, дома ли он, как его дела.