



OpenDelos

Πλατφόρμα διαχείρισης
και διάθεσης πολυμορφικού
εκπαιδευτικού περιεχομένου

[ΜΑΘΕΤΕ ΠΕΡΙΣΣΟΤΕΡΑ](#)

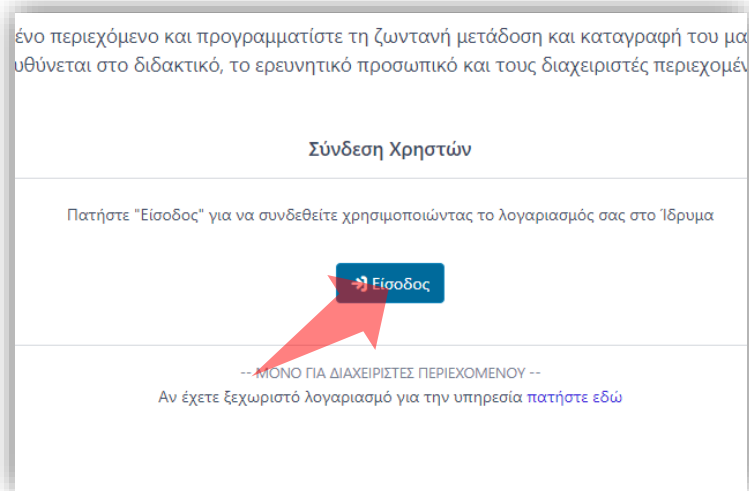
8.13 Πώς χρησιμοποιώ τον σύνδεσμο Ζωντανής Μετάδοσης;

Περιεχόμενα Ενότητας

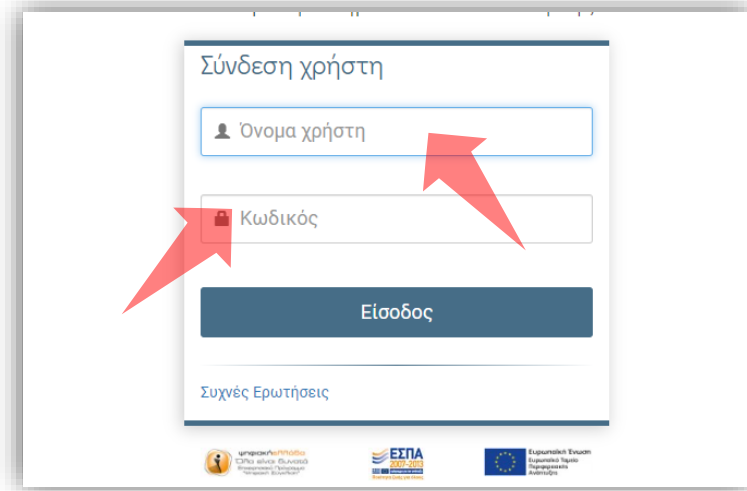
Σε αυτή την Ενότητα παρουσιάζεται πως θα χρησιμοποιήσουμε τον σύνδεσμο Ζωντανής μετάδοσης.

Ο σύνδεσμος Ζωντανής Μετάδοσης (Μαθήματος ή Εκδήλωσης) είναι σταθερός για κάθε μετάδοση και μπορεί να διανεμηθεί (share) προς τους θεατές/χρήστες ανεξάρτητα από την κατάσταση προβολής.

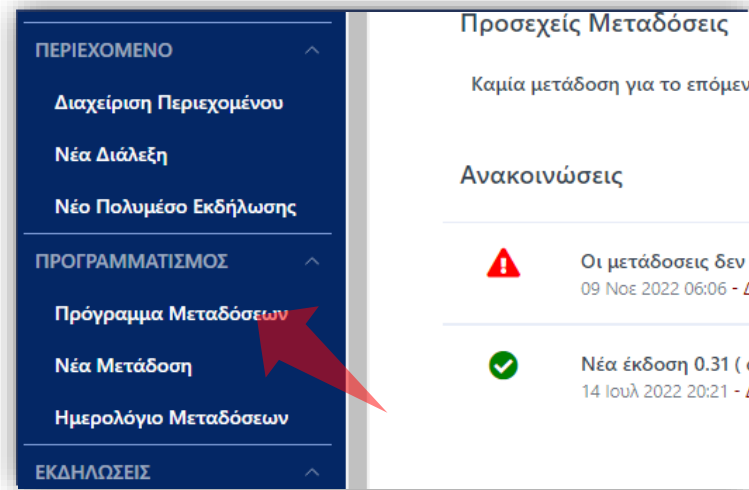
Μπορούμε να τοποθετήσουμε το URL του συνδέσμου μετάδοσης σε διάφορες περιπτώσεις, όπως email, ανακοινώσεις OpenClass, ιστοσελίδες ανακοινώσεων κλπ, ηλεκτρονικά poster συνεδρίων κ.α.



1. Στην κεντρική σελίδα πατήστε 'Είσοδος'.



2. Πατήστε 'Είσοδος μέσω Κεντρικής Υπηρεσίας Πιστοποίησης' και εισάγετε τα στοιχεία του Ιδρυματικού Λογαριασμού.



2. Στο βασικό μενού πατήστε 'Πρόγραμμα Μεταδόσεων'.

Αρχικά βήματα.

app version: 3.24 Ενεργοί Χρήστες: 1 Φράγκος Γιώργος

Πρόγραμμα Μεταδόσεων

Διαχείριση και προγραμματισμός μεταδόσεων

Πρόγραμμα Μεταδόσεων Νέα Μετάδοση Ημερολόγιο Μεταδόσεων Τρέχουσες Μεταδόσεις Πρόγραμμα YouTube

Τμήμα Περίοδος Διδάσκων ή Επιστ. Υπεύθυνος Μάθημα Αίθουσα Ημέρα Χρόνος Μετάδοσης

Ακαδημαϊκό Έτος: 2023-2024

Ενεργά Φίλτρα: Τακτικές Διαλέξεις Έκτακτες Διαλέξεις Εκδηλώσεις

Εμφάνιση 10 PDF EXCEL Αναζήτηση

A/A	Ημερομηνία	Ώρα	Διάρκεια	Τμήμα	Μάθημα	Διδάσκων	Αίθουσα	Συνδέσεις
1	7 Ιουλ 2024	17:00	1 Ω	Τμήμα Μαθηματικών	Δοκιμαστικό Μάθημα 1	Παπαδόπουλος Νίκος	Αμφιθέατρο Α1, Τμήμα Πληροφ. και Τηλεπικ.	Wi-Fi, @, REC AUTO, WWW, ΦΓ, [Επεξεργασία], [Αντιγραφή], [Συνδέσμος]
2	29 Ιουν 2024	09:00	1 Ω	Τμήμα Μαθηματικών	Δοκιμαστικό Μάθημα 1	Παπαδόπουλος Νίκος	Αίθουσα 34 Εργαστηρίου Ιατρικής Φυσικής	Wi-Fi, @, REC OFF, N/A, ΠΝ, [Επεξεργασία], [Αντιγραφή], [Συνδέσμος]

Βήμα 1

Πατάμε στην λειτουργία 'Αντιγραφή συνδέσμου Ζωντανής Μετάδοσης στο πρόχειρο'.

Επεξεργασία Μετάδοσης

Ενημέρωση ή τροποποίηση προγραμματισμένης μετάδοσης

Πρόγραμμα Μεταδόσεων Νέα Μετάδοση Ημερολόγιο Μεταδόσεων Τρέχουσες Μεταδόσεις Πρόγραμμα YouTube

Δοκιμαστικό Μάθημα 1
Παπαδόπουλος Νίκος

Επιστροφή Αποθήκευση Απενεργοποίηση

Στοιχεία Μετάδοσης Ημερολόγιο Μεταδόσεων Παρουσίαση YouTube Ιστορικό Καταχώρησης

1. Αρχικοποίηση

Είδος*

Τύπος*

2. Στοιχεία Διάλεξης

Μάθημα*

Τίτλος Μετάδοσης*

5. Ημερομηνίες - Ώρα - Διάρκεια

Ημερομηνία* (HH/MM/YYYY)

Ώρα Εκκίνησης* :

Ώρα Λήξης: 18:00

Διάρκεια*


Ώρες

Λεπτά

Βήμα 1

Εναλλακτικά στο περιβάλλον της επεξεργασίας καταχώρησης Μετάδοσης, πατάμε στο αντίστοιχο πλήκτρο αντιγραφής συνδέσμου.

Βήμα 1

Τίτλος
ανακοίνωσης:

Ανακοίνωση συνδέσμου ζωντανής μετάδοσης 1ης Διάλεξης

Σώμα
ανακοίνωσης:

A rich text editor toolbar with icons for bold, italic, underline, text color, background color, link, unlink, image, video, audio, list, and other formatting options.

https://dimos.med.uoa.gr/liveu/live_player?id=uoa-med-mp134

P

1 ΛΕΞΕΙΣ

Αποστολή (με email) της ανακοίνωσης στους εγγεγραμμένους χρήστες:

* Όλοι οι χρήστες

Επιλογή όλων | Αφαίρεση όλων

Ετικέτες:

Διάστημα εμφάνισης:

Ημερομηνία
Έναρξης :

Ημερομηνία Λήξης :

Κάνουμε επικόλληση στο email που θέλουμε να στείλουμε ή σε κάποια άλλη ενέργεια μέσα στο eClass. Επίσης μπορούμε να τον ορίσουμε ως υπερσύνδεσμο σε κάποια ανακοίνωση pdf, word, ιστοσελίδα κλπ.

Έχετε ολοκληρώσει την Ενότητα για την χρήση του συνδέσμου διαμοιρασμού Ζωντανής Μετάδοσης.

