



OpenDelos

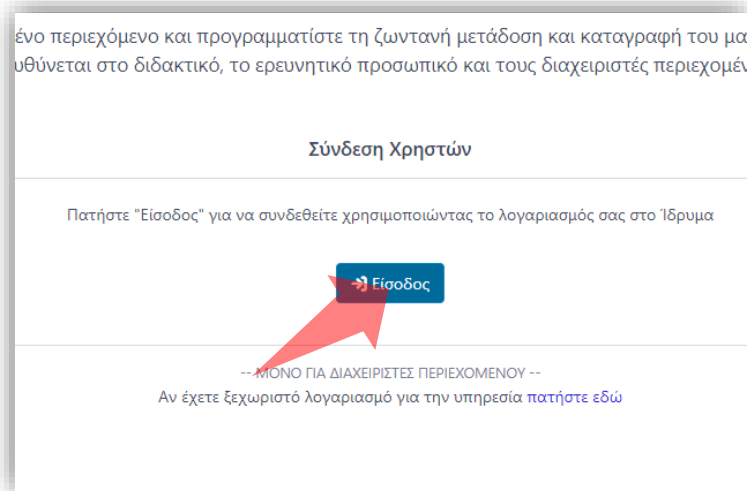
Πλατφόρμα διαχείρισης
και διάθεσης πολυμορφικού
εκπαιδευτικού περιεχομένου

[ΜΑΘΕΤΕ ΠΕΡΙΣΣΟΤΕΡΑ](#)

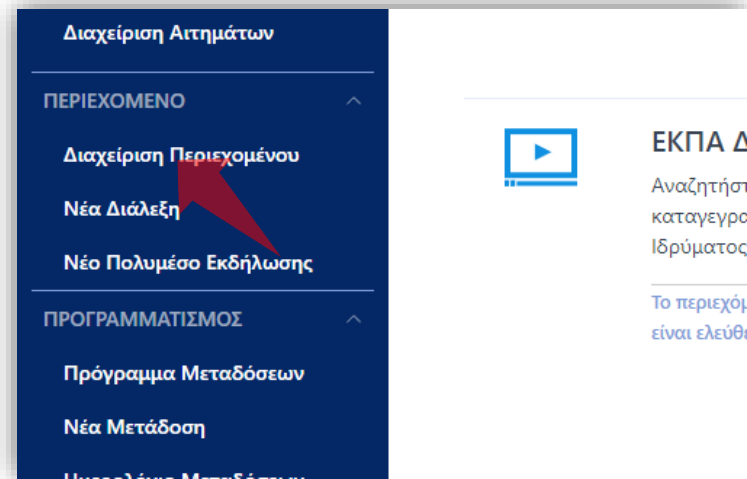
2.2.3 Πώς αλλάζω την ημερομηνία και ώρα
διεξαγωγής;

Περιεχόμενο Ενότητας

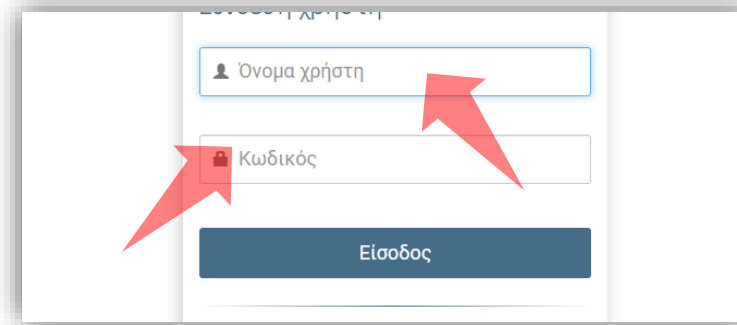
Σκοπός της συγκεκριμένης ενότητας είναι η εκμάθηση της διαδικασίας επεξεργασίας ημερομηνίας και ώρας στα μεταδεδομένα πόρου Διάλεξης ή Δράσης.



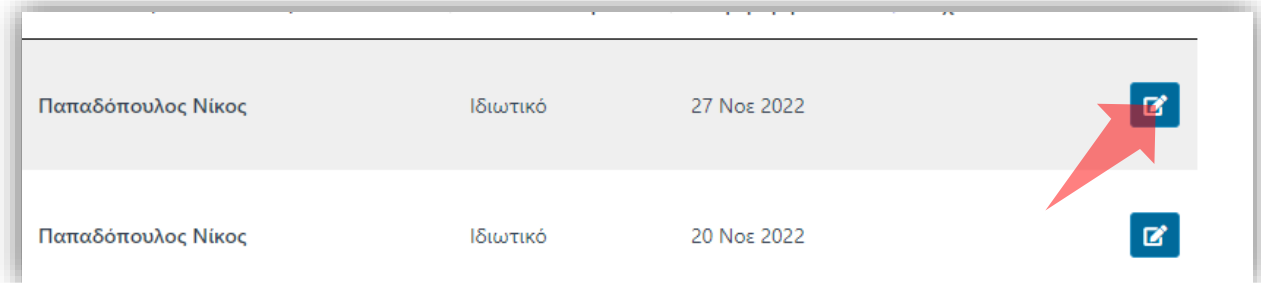
1. Στην κεντρική σελίδα πατήστε 'Είσοδος'.



3. Στο μενού αριστερά πατήστε 'Διαχείριση Περιεχομένου'.



2. Πατήστε 'Είσοδος μέσω Κεντρικής Υπηρεσίας Πιστοποίησης' και εισάγετε τα στοιχεία του Ιδρυματικού Λογαριασμού.



4. Στον πόρο που ενδιαφέρεστε πατήστε 'Επεξεργασία'.

Αρχικά βήματα.

Βήμα 1

Στοιχεία Διάλεξης
Πολυμέσα
Παρουσίαση
Επιπλέον Πληροφορίες
Ετικέτες Διαχειριστή

Τίτλος*

Μάθημα* ⓘ

Διδάσκων*

Μέρος Σειράς

Ημερομηνία Καταγραφής* (HH/MM/YYYY)

Ώρα*

Θεματικές Περιοχές* ⓘ

Περίοδος*

Ακαδημαϊκό Έτος*

Τα πεδία με αστερίσκο* είναι υποχρεωτικά

Ενημέρωση: 17 Ιαν 202

Αλλάξτε την Ημερομηνία και την Ώρα διεξαγωγής μιας διάλεξης ή γεγονότος.

Βήμα 2

Στοιχεία Διάλεξης Πολυμέσα Παρουσίαση Επιπλέον Πληροφορίες Ετικέτες Διαχειριστή

Τίτλος* δοκιμαστικό για slides σε ZIP

Μάθημα* TEST_MG_01 - Τμήμα Ιατρικής ⓘ

Διδάσκων* Γκατζώνης Μιχάλης, Διοικητικό Προσωπικό - Τμήμα Ιατρικής

Μέρος Σειράς - 0 +

Ημερομηνία Καταγραφής* 17-01-2023 (ΗΗ/ΜΜ/ΕΕΕΕ)

Ώρα* 21 : 00

Θεματικές Περιοχές* x Βασική Ιατρική ⓘ

Περίοδος* Εαρινό Εξάμηνο

Ακαδημαϊκό Έτος* 2022 - 2023

Τα πεδία με αστερίσκο* είναι υποχρεωτικά

Ενημέρωση: 17 Ιαν 202

Ιστορικό Καταγραφών*

Αποθηκεύστε τα στοιχεία της διάλεξης πατώντας στο πλήκτρο 'Αποθήκευση'.

Έχετε ολοκληρώσει την επεξεργασία της ημερομηνίας και ώρας ενός βίντεο.

