



OpenDelos

Πλατφόρμα διαχείρισης
και διάθεσης πολυμορφικού
εκπαιδευτικού περιεχομένου

[ΜΑΘΕΤΕ ΠΕΡΙΣΣΟΤΕΡΑ](#)

2.12 Χρήση του ιστορικού καταχώρησης πόρου.

Περιεχόμενο Ενότητας

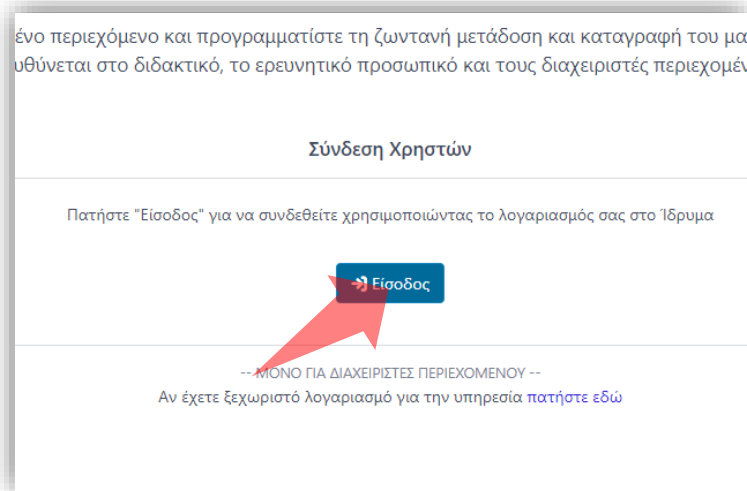
Σκοπός της συγκεκριμένης ενότητας είναι η εκμάθηση της λειτουργίας Ιστορικού Καταχώρησης ενός πολυμεσικού πόρου.

Η λειτουργία Ιστορικού Καταχώρησης εστιάζει στην ενημέρωση των Διαχειριστών και του Διδάσκοντα ως προς τις αλλαγές που γίνονται σε έναν πόρο βίντεο.

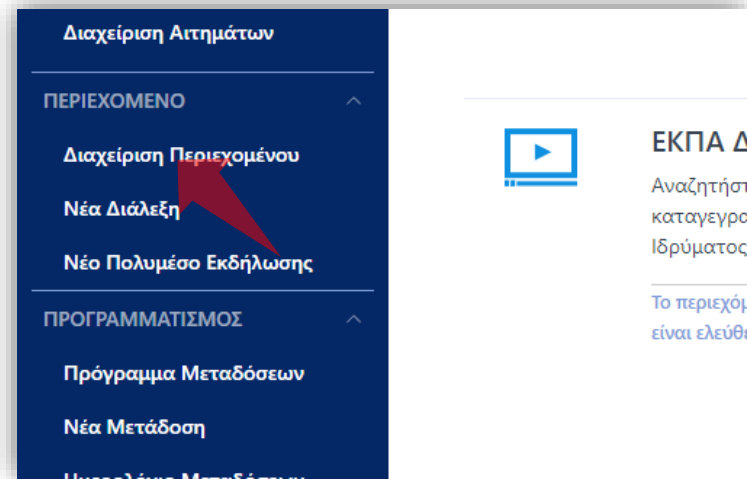
Παράμετροι καταγραφής στο ιστορικό

Στο ιστορικό καταχώρησης καταγράφονται οι παρακάτω ενέργειες:

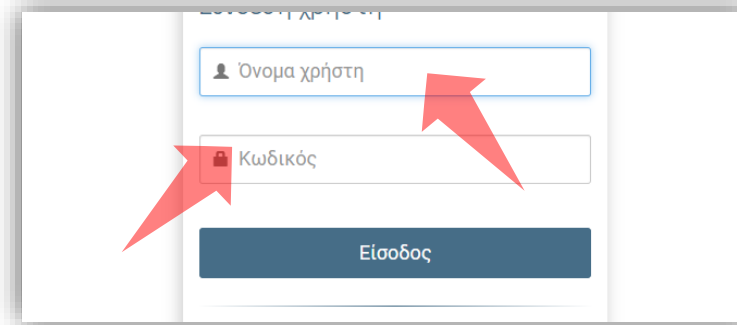
- Αλλαγή τίτλου
- Αλλαγή περιγραφής
- Διαγραφή/προσθήκη διαφανειών παρουσίασης
- Διαγραφή πολυμέσου
- Εξαγωγή πολυμέσου σε τοπικό δίσκο
- Αλλαγή ημερομηνίας/ώρας
- Αλλαγή κατάστασης προβολής



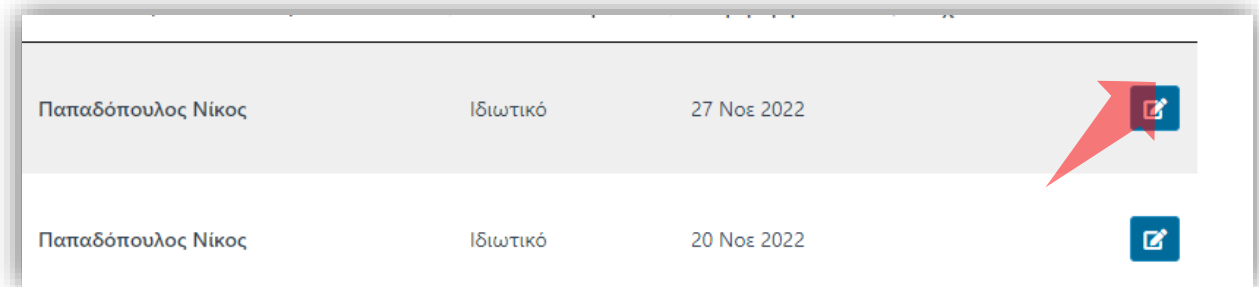
1. Στην κεντρική σελίδα πατήστε 'Είσοδος'.



3. Στο μενού αριστερά πατήστε 'Διαχείριση Περιεχομένου'.



2. Πατήστε 'Είσοδος μέσω Κεντρικής Υπηρεσίας Πιστοποίησης' και εισάγετε τα στοιχεία του Ιδρυματικού Λογαριασμού.



4. Στον πόρο που ενδιαφέρεστε πατήστε 'Επεξεργασία'.

Αρχικά βήματα.

Τίτλος*	<input type="text" value="Δοκιμαστικό Μάθημα 1 (2022-10-2023)"/>
Μάθημα*	<input type="text" value="Δοκιμαστικό Μάθημα 1 - Τμήμα Μαθηματικών"/> ⓘ
Διδάσκων*	<input type="text" value="Παπαδόπουλος Νίκος, Ομότιμος Καθηγητής - ..."/>
Μέρος Σειράς	<input type="text" value="1"/> - <input type="text" value="1"/> + <input type="button" value="📁 → 📁 +"/>
Ημερομηνία Καταγραφής*	<input type="text" value="07-10-2022"/> (HH/MM/YYYY)
Ώρα*	<input type="text" value="19"/> : <input type="text" value="00"/>
Θεματικές Περιοχές*	<input type="text" value="× Άλλο Επιστημονικό Υπο-Πεδίο"/> ↻
Περίοδος*	<input type="text" value="Χειμερινό Εξάμηνο"/>
Ακαδημαϊκό Έτος*	<input type="text" value="2022 - 2023"/>


🗨 Τα πεδία με αστερίσκο* είναι υποχρεωτικά

Ενημέρωση: 25 Μαρ 2023 16:31 - Επεξεργασία: Φράγκος Γιώργος

🕒 Ιστορικό Καταχώρησης* ▾


Σε όλες τις καρτέλες εμφανίζεται στο κάτω μέρος η μπάρα του Ιστορικού Καταχώρησης. Αν έχει γίνει έστω και μία αλλαγή θα είναι ορατή η μπάρα. Πατήστε στην μπάρα για να δείτε το ιστορικό.

Βήμα 1

Μέρος Σειράς 

Ημερομηνία Καταγραφής* (HH/MM/YYYY)

Ώρα*

Θεματικές Περιοχές* 

Περίοδος*

Ακαδημαϊκό Έτος*

Τα πεδία με αστερίσκο* είναι υποχρεωτικά

Ενημέρωση: 25 Μαρ 2023 16:31 - Επεξεργασία: Φράγκος Γιώργος

Ιστορικό Καταχώρησης*

Ημερομηνία	Ώρα	Χρήστης	Ενέργεια
25 Μαρτίου 2023	11:58	gfragkos	Ενημέρωση καταχώρησης
25 Μαρτίου 2023	16:29	gfragkos	Ενημέρωση καταχώρησης
25 Μαρτίου 2023	16:29	gfragkos	Ενημέρωση καταχώρησης
25 Μαρτίου 2023	16:30	gfragkos	Ενημέρωση καταχώρησης
25 Μαρτίου 2023	16:30	gfragkos	Αλλαγή κατάστασης (Δημόσιο)
25 Μαρτίου 2023	16:30	gfragkos	Ενημέρωση καταχώρησης
25 Μαρτίου 2023	16:31	gfragkos	Ενημέρωση καταχώρησης
25 Μαρτίου 2023	16:31	gfragkos	Ενημέρωση καταχώρησης

Όλες οι ενέργειες που περιεγραφήκαν παραπάνω σημειώνονται με την ένδειξη ημερομηνίας, ώρας και κωδικού χρήστη.

Έχετε ολοκληρώσει την Ενότητα για το Ιστορικό Καταχώρησης. Αυτό σημαίνει ότι μπορείτε κάνετε επισκόπηση των αλλαγών που έχουν λάβει χώρα σε έναν πόρο βίντεο.

