



OpenDelos

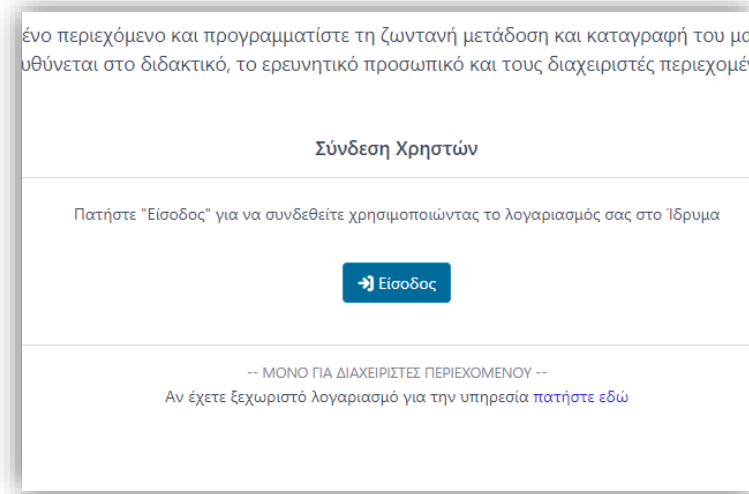
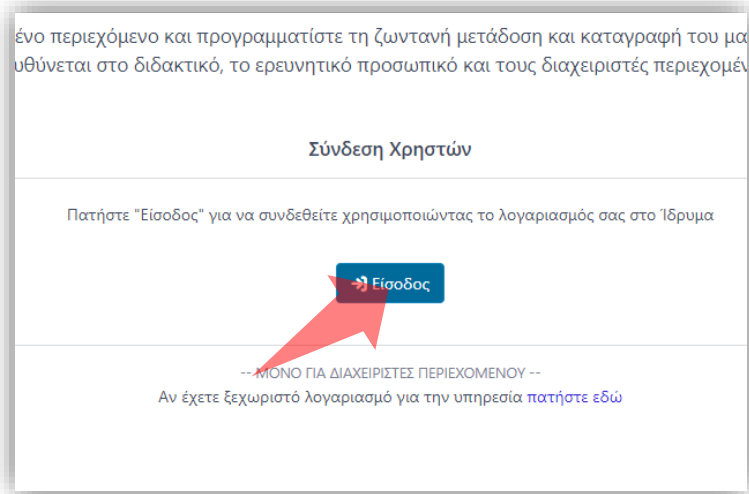
Πλατφόρμα διαχείρισης
και διάθεσης πολυμορφικού
εκπαιδευτικού περιεχομένου

[ΜΑΘΕΤΕ ΠΕΡΙΣΣΟΤΕΡΑ](#)

1.7 Πώς κάνω είσοδο στην πλατφόρμα ως
Διαχειριστής;

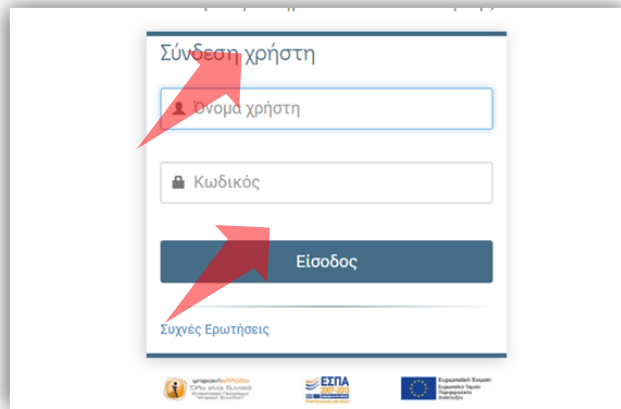
Διαχειριστής Πλατφόρμας και Είσοδος

- Στην εισαγωγική αυτή ενότητα δίνονται οδηγίες πώς ένας χρήστης (Διδάσκων/Διαχειριστής) κάνει Είσοδο στην πλατφόρμα με τα στοιχεία του ιδρυματικού του λογαριασμού ή τους κωδικούς που του έχουν παραχωρηθεί κατά την δημιουργία λογαριασμού από την ομάδα υποστήριξης της πλατφόρμας.
- **Σημαντική Πληροφορία:** Για τους Διδάσκοντες η δημιουργία λογαριασμού διαχείρισης πραγματοποιείται αυτόματα όταν γίνει login πρώτη φορά στην πλατφόρμα. Κατά την πρώτη είσοδο ζητείται να δηλωθεί το Τμήμα στο οποίο ανήκει ο Διδάσκων. Η δημιουργία νέου λογαριασμού κανονικά δεν απαιτεί αίτηση στην υπηρεσία Βιντεοδιαλέξεων.
- Τέλος παρουσιάζεται το βασικό περιβάλλον Διαχείρισης Χρήστη της Εφαρμογής.



1. Πλοηγηθείτε στην κεντρική κεντρική σελίδα
2. διαχειριστικού

2. Πατήστε 'Είσοδος'.



3. Πατήστε 'Είσοδος μέσω Κεντρικής Υπηρεσίας Πιστοποίησης' και εισάγετε τα στοιχεία του Ιδρυματικού Λογαριασμού.

Αρχικά βήματα.



διαχείριση πολυμεσικού περιεχομένου & μεταδόσεων

Αναρτήστε μαγνητοσκοπημένο περιεχόμενο και προγραμματίστε τη ζωντανή μετάδοση και καταγραφή του μαθήματος ή της εκδήλωσή σας.
Η υπηρεσία απευθύνεται στο διδακτικό, το ερευνητικό προσωπικό και τους διαχειριστές περιεχομένου του Ιδρύματος

Σύνδεση Χρηστών

Πατήστε "Είσοδος" για να συνδεθείτε χρησιμοποιώντας το λογαριασμό σας στο Ίδρυμα

→ Είσοδος

-- ΜΟΝΟ ΓΙΑ ΔΙΑΧΕΙΡΙΣΤΕΣ ΠΕΡΙΕΧΟΜΕΝΟΥ --

Αν έχετε ξεχωριστό λογαριασμό για την υπηρεσία πατήστε [εδώ](#)

μοι
ε τους ιστότοπους περιεχομένου

Βήμα 1

Αρχικά εισάγουμε την διεύθυνση 'delos.uoa.gr' σε έναν browser και οδηγούμαστε στην εισαγωγική οθόνη της πλατφόρμας.



διαχείριση πολυμεσικού περιεχομένου & μεταδόσεων

Αναρτήστε μαγνητοσκοπημένο περιεχόμενο και προγραμματίστε τη ζωντανή μετάδοση και καταγραφή του μαθήματος ή της εκδήλωσή σας.
Η υπηρεσία απευθύνεται στο διδακτικό, το ερευνητικό προσωπικό και τους διαχειριστές περιεχομένου του Ιδρύματος

Σύνδεση Χρηστών

Πατήστε "Είσοδος" για να συνδεθείτε χρησιμοποιώντας το λογαριασμό σας στο Ίδρυμα

→ Είσοδος

-- ΜΟΝΟ ΓΙΑ ΔΙΑΧΕΙΡΙΣΤΕΣ ΠΕΡΙΕΧΟΜΕΝΟΥ --


Αν έχετε ξεχωριστό λογαριασμό για την υπηρεσία πατήστε [εδώ](#)


Βήμα 2

Πατήστε Είσοδος. Η είσοδος θα πραγματοποιηθεί μέσω της Κεντρικής Υπηρεσίας Πιστοποίησης.

Κεντρική Υπηρεσία Πιστοποίησης

Σύνδεση χρήστη

 Όνομα χρήστη

 Κωδικός

Είσοδος

[Συχνές Ερωτήσεις](#)



Βήμα 3

Είσαγετε το όνομα χρήστη (Username) και τον κωδικό του ιδρυματικού λογαριασμού.

The screenshot shows a web interface for content management and broadcasting. At the top right, it displays 'version: 0.71', 'Ενεργοί Χρήστες: 1', and the user 'Φράγκος Γιώργος' with a profile icon and a clock showing 29. The left sidebar contains several menu categories: 'Διαχείριση Περιεχομένου και Μεταδόσεων', 'Ο ΛΟΓΑΡΙΑΣΜΟΣ ΜΟΥ', 'ΔΙΑΧΕΙΡΙΣΤΙΚΟ ΕΡΓΟ', 'ΠΕΡΙΕΧΟΜΕΝΟ', 'ΠΡΟΓΡΑΜΜΑΤΙΣΜΟΣ', and 'ΕΚΔΗΛΩΣΕΙΣ'. The main content area features a grid of six cards: 'Προφίλ', 'Θυρίδα Αιτημάτων', 'Διαχείριση Περιεχομένου', 'Πρόγραμμα Μεταδόσεων', 'Διαχείριση Αιτημάτων', and 'Ανακοινώσεις'. Below this, there are sections for 'Προσεχείς Μεταδόσεις' (no broadcasts for the next 10 days) and 'Ανακοινώσεις' (no active announcements). At the bottom, there are three featured items: 'ΕΚΠΑ ΔΙΑΛΕΞΕΙΣ' (video), 'ΕΚΠΑ ΜΕΤΑΔΟΣΕΙΣ ΔΙΑΛΕΞΕΩΝ' (live audio), and 'ΕΚΠΑ ΔΡΑΣΕΙΣ' (live video).

Βήμα 4



Μετά την είσοδο σας εμφανίζεται η Αρχική Οθόνη του Διαχειριστικού Περιβάλλοντος Χρήστη.

version: 0.65 | Ενεργοί Χρήστες: 1 | Παπαδόπουλος Νίκος 29

Γρήγορη Πρόσβαση

- Προφίλ
- Θυρίδα Αιτημάτων
- Ενεργές Μεταδόσεις
- Ζωντανές Μεταδόσεις
- Διαχείριση Αιτημάτων

Ανακοινώσεις

? Δεν βρέθηκαν ενεργές ανακοινώσεις

ΕΚΠΑ ΔΙΑΛΕΞΕΙΣ

Αναζητήστε & προβάλτε μαγνητοσκοπημένες διαλέξεις, καταγεγραμμένες από την εκπαιδευτική διαδικασία του Ιδρύματος

Το περιεχόμενο του ιστότοπου είναι δημόσιο και η πρόσβαση είναι ελεύθερη σε όλους

ΕΚΠΑ ΜΕΤΑΔΟΣΕΙΣ ΔΙΑΛΕΞΕΩΝ

Παρακολουθείτε Ζωντανά: Διαλέξεις από τις αίθουσες διδασκαλίας του Ιδρύματος

Ελεύθερο και περιορισμένης πρόσβασης περιεχόμενο. Η υπηρεσία απευθύνεται κυρίως στους φοιτητές του ιδρύματος

ΕΚΠΑ ΔΡΑΣΕΙΣ

Παρακολουθείτε ζωντανό και μαγνητοσκοπημένο περιεχόμενο από τις δράσεις και τις εκδηλώσεις...

Το περιεχόμενο του ιστότοπου είναι δημόσιο και η πρόσβαση είναι ελεύθερη σε όλους

Βήμα 5

Στα αριστερά βρίσκεται το αναδιπλούμενο μενού με όλες τις κατηγορίες λειτουργιών.

version: 0.65 | Ενεργοί Χρήστες: 1 | Παπαδόπουλος Νίκος

Γρήγορη Πρόσβαση

- Προφίλ
- Θυρίδα Αιτημάτων
- Ενεργές Μεταδόσεις
- Ζωντανές Μεταδόσεις
- Διαχείριση Αιτημάτων

Ανακοινώσεις

? Δεν βρέθηκαν ενεργές ανακοινώσεις

ΕΚΠΑ ΔΙΑΛΕΞΕΙΣ

Αναζητήστε & προβάλτε μαγνητοσκοπημένες διαλέξεις, καταγεγραμμένες από την εκπαιδευτική διαδικασία του Ιδρύματος

Το περιεχόμενο του ιστότοπου είναι δημόσιο και η πρόσβαση είναι ελεύθερη σε όλους

ΕΚΠΑ ΜΕΤΑΔΟΣΕΙΣ ΔΙΑΛΕΞΕΩΝ

Παρακολουθείτε Ζωντανά: Διαλέξεις από τις αίθουσες διδασκαλίας του Ιδρύματος

Ελεύθερο και περιορισμένης πρόσβασης περιεχόμενο. Η υπηρεσία απευθύνεται κυρίως στους φοιτητές του ιδρύματος

ΕΚΠΑ ΔΡΑΣΕΙΣ

Παρακολουθείτε ζωντανό και μαγνητοσκοπημένο περιεχόμενο από τις δράσεις και τις εκδηλώσεις...

Το περιεχόμενο του ιστότοπου είναι δημόσιο και η πρόσβαση είναι ελεύθερη σε όλους

Βήμα 6

Στην μέση και πάνω συναντάμε συντομεύσεις για βασικές λειτουργίες που χρειάζεται ένας Διδάσκων ή Διαχειριστής.

version: 0.65 | Ενεργοί Χρήστες: 1 | Παπαδόπουλος Νίκος

Γρήγορη Πρόσβαση

- Προφίλ
- Θυρίδα Αιτημάτων
- Ενεργές Μεταδόσεις
- Ζωντανές Μεταδόσεις
- Διαχείριση Αιτημάτων

Ανακοινώσεις

? Δεν βρέθηκαν ενεργές ανακοινώσεις

ΕΚΠΑ ΔΙΑΛΕΞΕΙΣ

Αναζητήστε & προβάλτε μαγνητοσκοπημένες διαλέξεις, καταγεγραμμένες από την εκπαιδευτική διαδικασία του Ιδρύματος

Το περιεχόμενο του ιστότοπου είναι δημόσιο και η πρόσβαση είναι ελεύθερη σε όλους

ΕΚΠΑ ΜΕΤΑΔΟΣΕΙΣ ΔΙΑΛΕΞΕΩΝ

Παρακολουθείτε Ζωντανά: Διαλέξεις από τις αίθουσες διδασκαλίας του Ιδρύματος

Ελεύθερο και περιορισμένης πρόσβασης περιεχόμενο. Η υπηρεσία απευθύνεται κυρίως στους φοιτητές του ιδρύματος

ΕΚΠΑ ΔΡΑΣΕΙΣ

Παρακολουθείτε ζωντανό και μαγνητοσκοπημένο περιεχόμενο από τις δράσεις και τις εκδηλώσεις...

Το περιεχόμενο του ιστότοπου είναι δημόσιο και η πρόσβαση είναι ελεύθερη σε όλους

Βήμα 7

Στο κάτω μέρος βρίσκονται οι σύνδεσμοι παραπομπής για τα τρία βασικά δημόσια εργαλεία της πλατφόρμας, Διαλέξεις, Μεταδόσεις και Δράσεις.

version: 0.65 | Ενεργοί Χρήστες: 1 | Παπαδόπουλος Νίκος 29

Γρήγορη Πρόσβαση

- Προφίλ
- Θυρίδα Αιτημάτων
- Ενεργές Μεταδόσεις
- Ζωντανές Μεταδόσεις** (1)
- Διαχείριση Αιτημάτων

Ανακοινώσεις

? Δεν βρέθηκαν ενεργές ανακοινώσεις

ΕΚΠΑ ΔΙΑΛΕΞΕΙΣ

Αναζητήστε & προβάλτε μαγνητοσκοπημένες διαλέξεις, καταγεγραμμένες από την εκπαιδευτική διαδικασία του Ιδρύματος

Το περιεχόμενο του ιστότοπου είναι δημόσιο και η πρόσβαση είναι ελεύθερη σε όλους

ΕΚΠΑ ΜΕΤΑΔΟΣΕΙΣ ΔΙΑΛΕΞΕΩΝ

Παρακολουθείτε Ζωντανά: Διαλέξεις από τις αίθουσες διδασκαλίας του Ιδρύματος

Ελεύθερο και περιορισμένης πρόσβασης περιεχόμενο. Η υπηρεσία απευθύνεται κυρίως στους φοιτητές του ιδρύματος

ΕΚΠΑ ΔΡΑΣΕΙΣ

Παρακολουθείτε ζωντανό και μαγνητοσκοπημένο περιεχόμενο από τις δράσεις και τις εκδηλώσεις...

Το περιεχόμενο του ιστότοπου είναι δημόσιο και η πρόσβαση είναι ελεύθερη σε όλους

Βήμα 8

Πάνω δεξιά εμφανίζεται η έκδοση της εφαρμογής, οι ενεργοί χρήστες, το όνομα χρήστη και ο εναπομένον χρόνος συνεδρίας σύνδεσης του χρήστη.

version: 0.65 | Ενεργοί Χρήστες: 1 | Παπαδόπουλος Νίκος

Γρήγορη Πρόσβαση

- Προφίλ
- Θυρίδα Αιτημάτων
- Ενεργές Μεταδόσεις
- Ζωντανές Μεταδόσεις
- Διαχείριση Αιτημάτων

Ανακοινώσεις

? Δεν βρέθηκαν ενεργές ανακοινώσεις

ΕΚΠΑ ΔΙΑΛΕΞΕΙΣ

Αναζητήστε & προβάλτε μαγνητοσκοπημένες διαλέξεις, καταγεγραμμένες από την εκπαιδευτική διαδικασία του Ιδρύματος

Το περιεχόμενο του ιστότοπου είναι δημόσιο και η πρόσβαση είναι ελεύθερη σε όλους

ΕΚΠΑ ΜΕΤΑΔΟΣΕΙΣ ΔΙΑΛΕΞΕΩΝ

Παρακολουθείτε Ζωντανά: Διαλέξεις από τις αίθουσες διδασκαλίας του Ιδρύματος

Ελεύθερο και περιορισμένης πρόσβασης περιεχόμενο. Η υπηρεσία απευθύνεται κυρίως στους φοιτητές του ιδρύματος

ΕΚΠΑ ΔΡΑΣΕΙΣ

Παρακολουθείτε ζωντανό και μαγνητοσκοπημένο περιεχόμενο από τις δράσεις και τις εκδηλώσεις...

Το περιεχόμενο του ιστότοπου είναι δημόσιο και η πρόσβαση είναι ελεύθερη σε όλους

Βήμα 9

Για να ανατρέξουμε ανά πάσα στιγμή στην αρχική οθόνη, ανεξάρτητα σε ποιο περιβάλλον λειτουργίας βρισκόμαστε πατάμε πάνω αριστερά στο γενικό εικονίδιο του Διαχειριστικού Περιβάλλοντος.

Έχετε ολοκληρώσει την εκμάθηση δημιουργίας νέας Εκδήλωσης. Τώρα μπορείτε να φτιάξετε μια νέα Εκδήλωση η οποία θα φιλοξενήσει ένα νέο Γεγονός ζωντανής μετάδοσης ή καταγραφής.

