



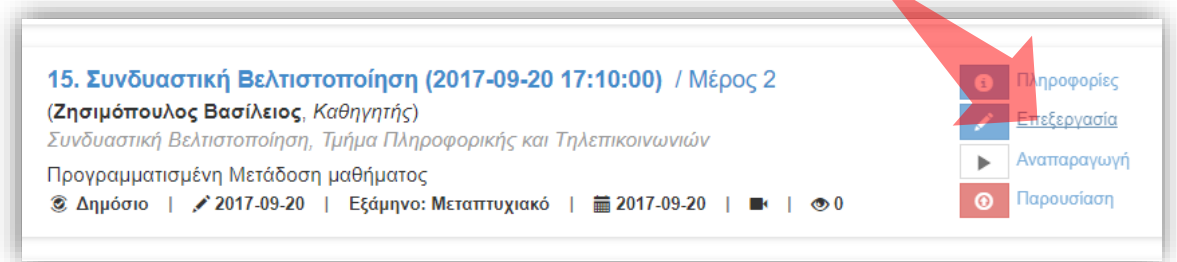
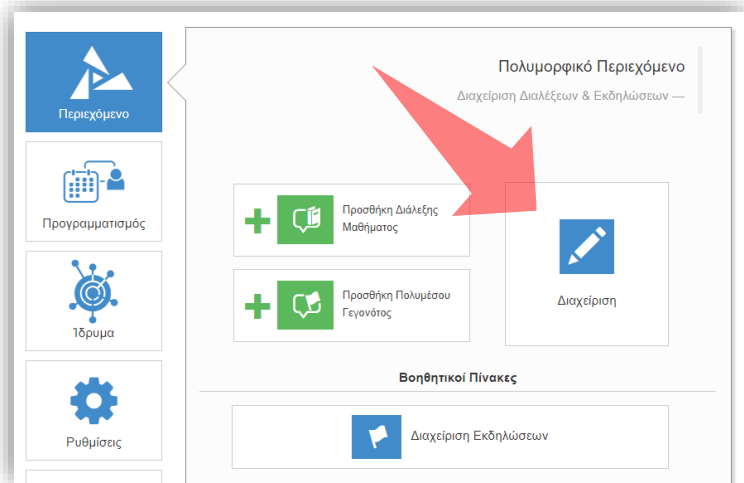
# OpenDelos

---

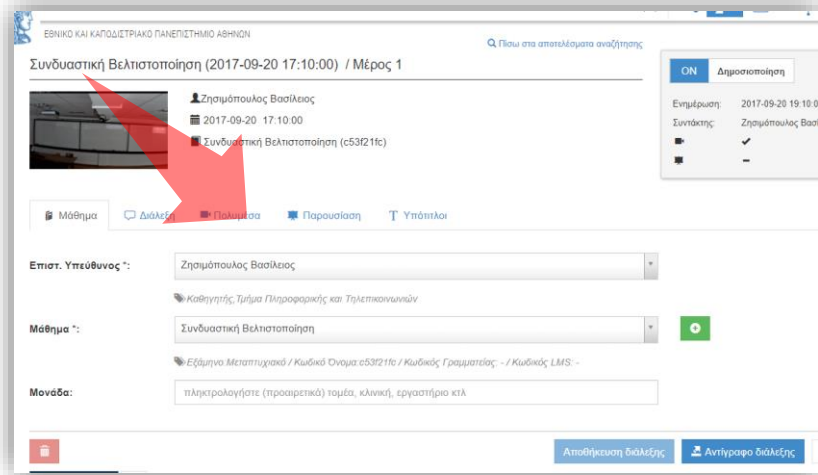
Πλατφόρμα διαχείρισης  
και διάθεσης πολυμορφικού  
εκπαιδευτικού περιεχομένου

[ΜΑΘΕΤΕ ΠΕΡΙΣΣΟΤΕΡΑ](#)

Πώς θα διαγράψω ένα βίντεο;




1. Επιλέξτε «Περιεχόμενο» και στη συνέχεια «Διαχείριση» 2. Πατήστε 'Επεξεργασία' στον ενδιαφερόμενο πόρο



3. Επιλέξτε την καρτέλα 'Πολυμέσα'

Αρχικά βήματα.



## B. Διαγραφή αρχείου βίντεο

ΠΡΟΣΟΧΗ: Είναι αναγκαία  
ενέργεια για να διαγραφεί  
αργότερα ο πόρος βίντεο.

⌂ Αναπαραγωγή

🔧 Επεξεργασία

🔄 Αντικατάσταση

🗑️ Διαγραφή

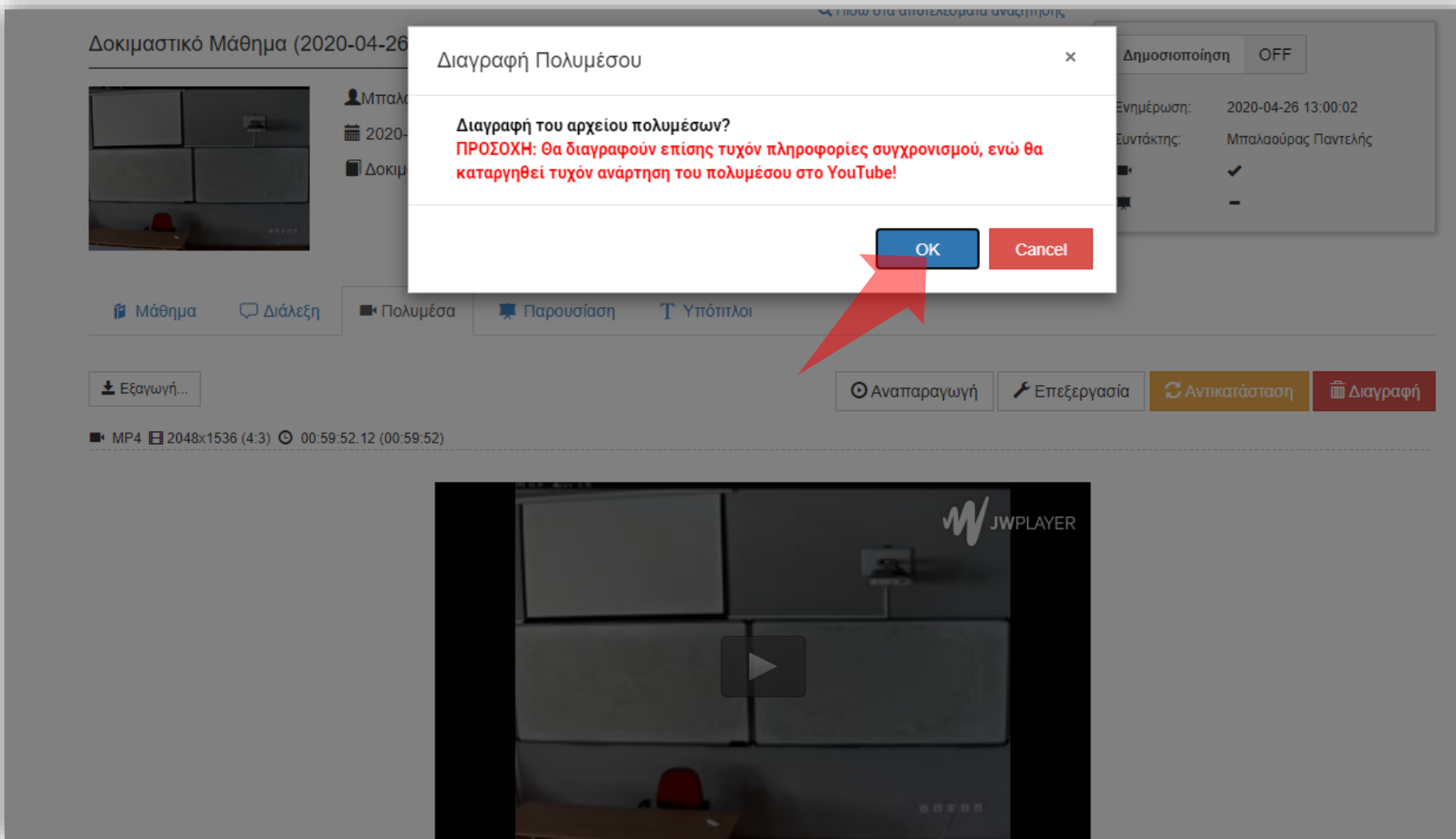
⌚ 00:59:51.03 (00:59:51)



# Βήμα 1

Πατήστε το πλήκτρο 'Διαγραφή' αν θέλετε να διαγράψετε το αρχείο πολυμέσου.

## Βήμα 2



Το σύστημα ρωτάει για επιβεβαίωση της διαγραφής. Πατήστε το πλήκτρο 'OK' αν θέλετε να προχωρήσετε στην διαγραφή.

Έχετε ολοκληρώσει την διαδικασία διαγραφής ενός βίντεο. Αυτό σημαίνει ότι μπορείτε να διαγράψετε το βίντεο από ένα πόρο και στην συνέχεια να διαγράψετε όλο τον πόρο.

