



---

## Αποτελέσματα

### Ερωτηματολόγιο 513667

---

|                                     |         |
|-------------------------------------|---------|
| Σύνολο εγγραφών σε αυτό το ερώτημα: | 6       |
| Σύνολο εγγραφών στο ερωτηματολόγιο: | 6       |
| Ποσοστό συνόλου:                    | 100.00% |





---

## Στατιστικά πεδίου για 1

Σας κοινοποιήθηκε το αναλυτικό πρόγραμμα με το περιεχόμενο των παραδόσεων και ασκήσεων του μαθήματος;

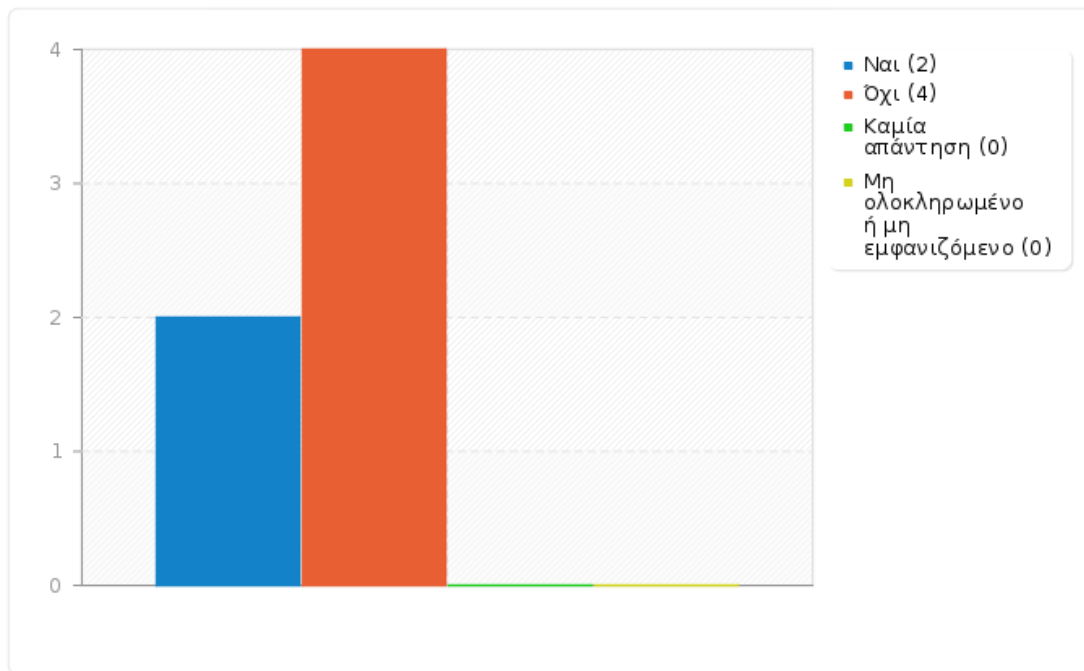
---

| Απάντηση                          | Μέτρηση | Ποσοστό |
|-----------------------------------|---------|---------|
| Ναι (Y)                           | 2       | 33.33%  |
| Όχι (N)                           | 4       | 66.67%  |
| Καμία απάντηση                    | 0       | 0.00%   |
| Μη ολοκληρωμένο ή μη εμφανιζόμενο | 0       | 0.00%   |



## Στατιστικά πεδίου για 1

Σας κοινοποιήθηκε το αναλυτικό πρόγραμμα με το περιεχόμενο των παραδόσεων και ασκήσεων του μαθήματος;





## Στατιστικά πεδίου για 2(1)

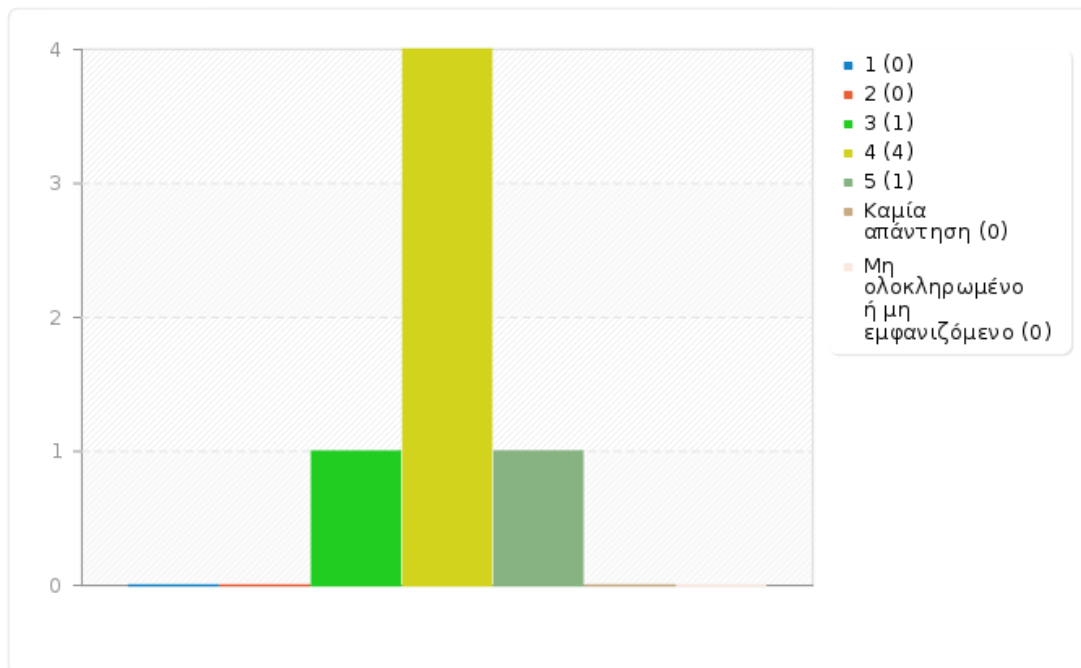
Αξιολογήστε τις ακόλουθες προτάσεις σύμφωνα με την βαθμολογική κλίμακα.  
[Οι στόχοι του μαθήματος ήταν σαφείς; Καλύφθηκαν από την ύλη;]

| Απάντηση                          | Μέτρηση | Ποσοστό |
|-----------------------------------|---------|---------|
| 1 (1)                             | 0       | 0.00%   |
| 2 (2)                             | 0       | 0.00%   |
| 3 (3)                             | 1       | 16.67%  |
| 4 (4)                             | 4       | 66.67%  |
| 5 (5)                             | 1       | 16.67%  |
| Καμία απάντηση                    | 0       | 0.00%   |
| Μη ολοκληρωμένο ή μη εμφανιζόμενο | 0       | 0.00%   |



### Στατιστικά πεδίου για 2 (1)

Αξιολογήστε τις ακόλουθες προτάσεις σύμφωνα με την βαθμολογική κλίμακα.  
[Οι στόχοι του μαθήματος ήταν σαφείς; Καλύφθηκαν από την ύλη;]





## Στατιστικά πεδίου για 2 (2)

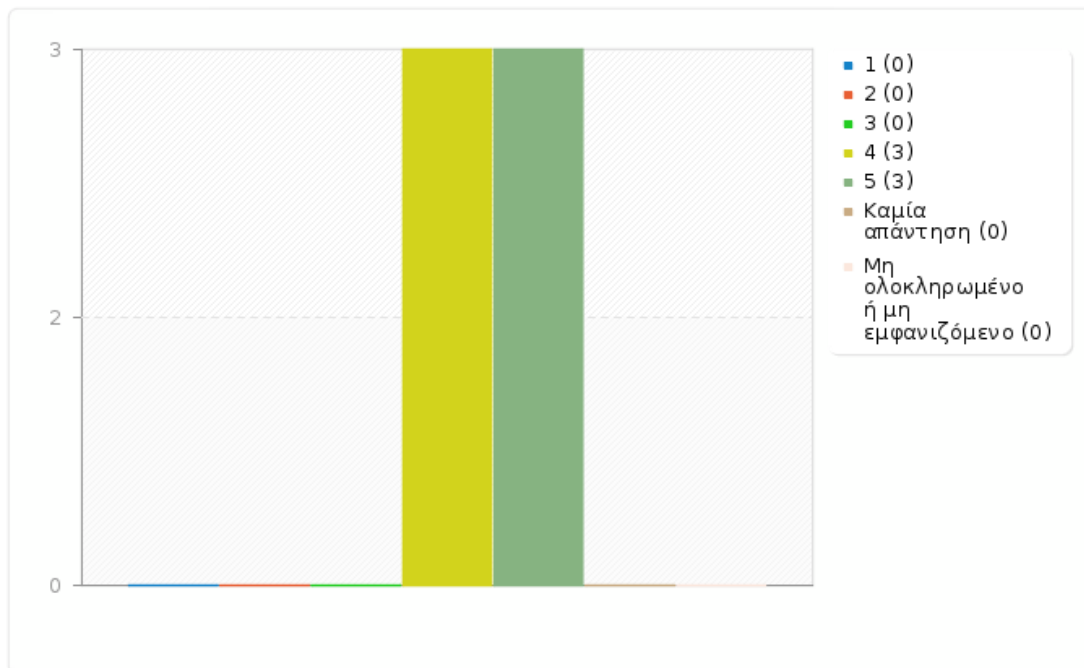
Αξιολογήστε τις ακόλουθες προτάσεις σύμφωνα με την βαθμολογική κλίμακα.  
[Το εκπαιδευτικό υλικό που χρησιμοποιήθηκε (π.χ. προβολές διαφανειών, video, επίδειξη δειγμάτων, χαρτών) βοήθησε στην καλύτερη κατανόηση του θέματος;]

| Απάντηση                          | Μέτρηση | Ποσοστό |
|-----------------------------------|---------|---------|
| 1 (1)                             | 0       | 0.00%   |
| 2 (2)                             | 0       | 0.00%   |
| 3 (3)                             | 0       | 0.00%   |
| 4 (4)                             | 3       | 50.00%  |
| 5 (5)                             | 3       | 50.00%  |
| Καμία απάντηση                    | 0       | 0.00%   |
| Μη ολοκληρωμένο ή μη εμφανιζόμενο | 0       | 0.00%   |



### Στατιστικά πεδίου για 2 (2)

Αξιολογήστε τις ακόλουθες προτάσεις σύμφωνα με την βαθμολογική κλίμακα.  
[Το εκπαιδευτικό υλικό που χρησιμοποιήθηκε (π.χ. προβολές διαφανειών, video, επίδειξη δειγμάτων, χαρτών) βοήθησε στην καλύτερη κατανόηση του θέματος;]







### Στατιστικά πεδίου για 2 (3)

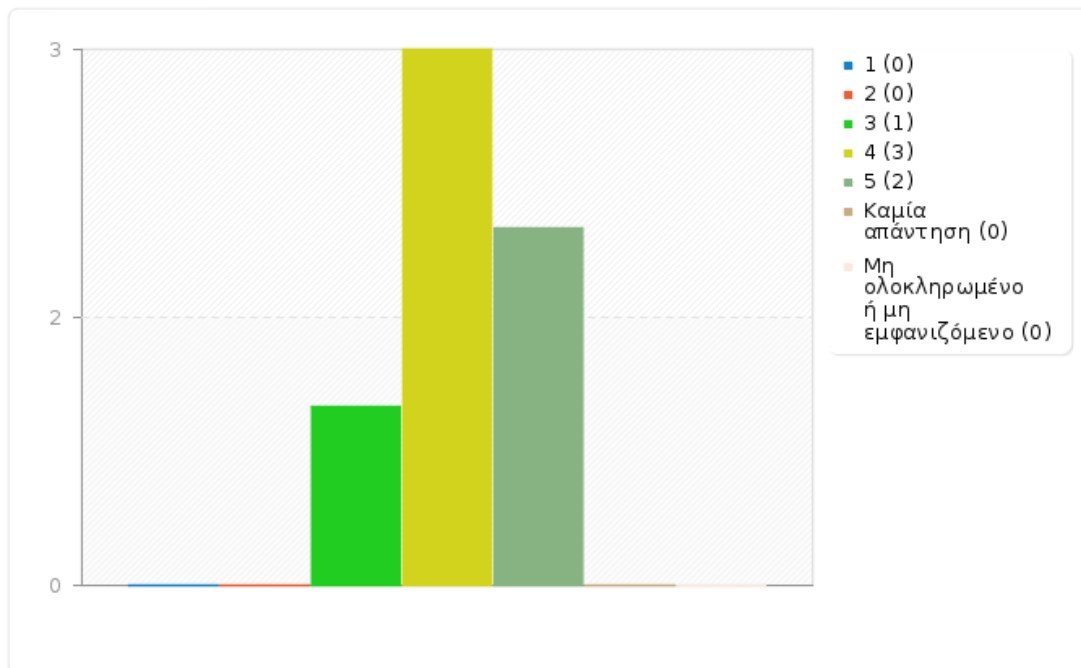
Αξιολογήστε τις ακόλουθες προτάσεις σύμφωνα με την βαθμολογική κλίμακα.  
[Τα εκπαιδευτικά βοηθήματα (σύγγραμμα, σημειώσεις, πρόσθετη βιβλιογραφία)  
χορηγήθηκαν εγκαίρως;]

| Απάντηση                          | Μέτρηση | Ποσοστό |
|-----------------------------------|---------|---------|
| 1 (1)                             | 0       | 0.00%   |
| 2 (2)                             | 0       | 0.00%   |
| 3 (3)                             | 1       | 16.67%  |
| 4 (4)                             | 3       | 50.00%  |
| 5 (5)                             | 2       | 33.33%  |
| Καμία απάντηση                    | 0       | 0.00%   |
| Μη ολοκληρωμένο ή μη εμφανιζόμενο | 0       | 0.00%   |



### Στατιστικά πεδίου για 2 (3)

Αξιολογήστε τις ακόλουθες προτάσεις σύμφωνα με την βαθμολογική κλίμακα.  
[Τα εκπαιδευτικά βοηθήματα (σύγγραμμα, σημειώσεις, πρόσθετη βιβλιογραφία)  
χορηγήθηκαν εγκαίρως;]





Στατιστικά πεδίου για 2(4)

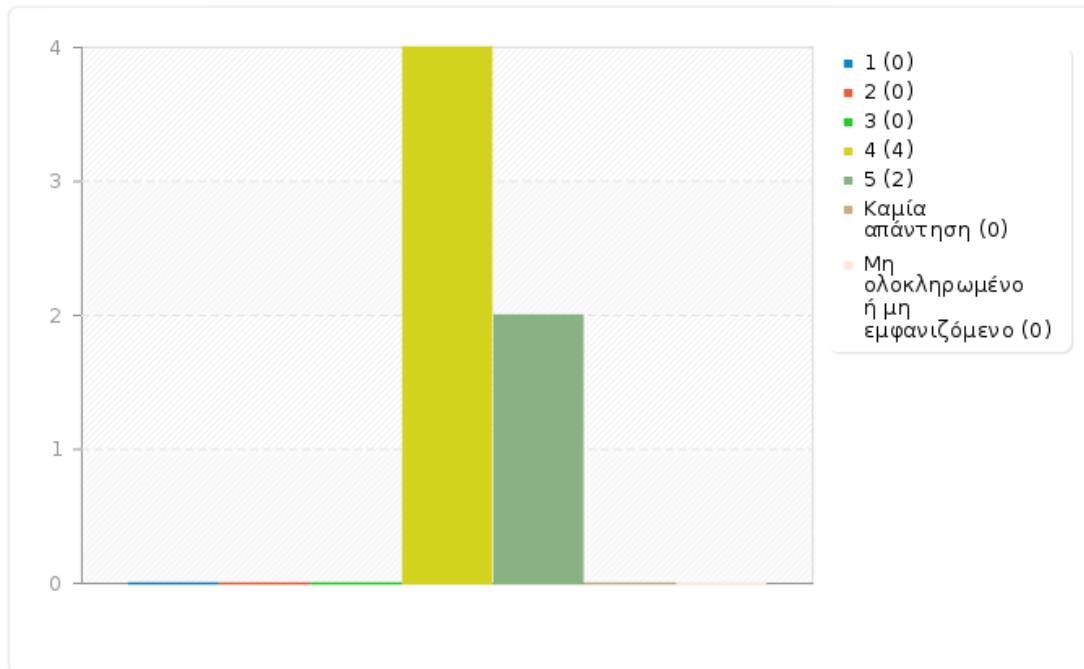
Αξιολογήστε τις ακόλουθες προτάσεις σύμφωνα με την βαθμολογική κλίμακα.  
[Πόσο ικανοποιητικό βρίσκετε το κύριο βιβλίο(α) ή τις σημειώσεις;]

| Απάντηση                          | Μέτρηση | Ποσοστό |
|-----------------------------------|---------|---------|
| 1 (1)                             | 0       | 0.00%   |
| 2 (2)                             | 0       | 0.00%   |
| 3 (3)                             | 0       | 0.00%   |
| 4 (4)                             | 4       | 66.67%  |
| 5 (5)                             | 2       | 33.33%  |
| Καμία απάντηση                    | 0       | 0.00%   |
| Μη ολοκληρωμένο ή μη εμφανιζόμενο | 0       | 0.00%   |



### Στατιστικά πεδίου για 2 (4)

Αξιολογήστε τις ακόλουθες προτάσεις σύμφωνα με την βαθμολογική κλίμακα.  
[Πόσο ικανοποιητικό βρίσκετε το κύριο βιβλίο(α) ή τις σημειώσεις;]





Στατιστικά πεδίου για 2 (5)

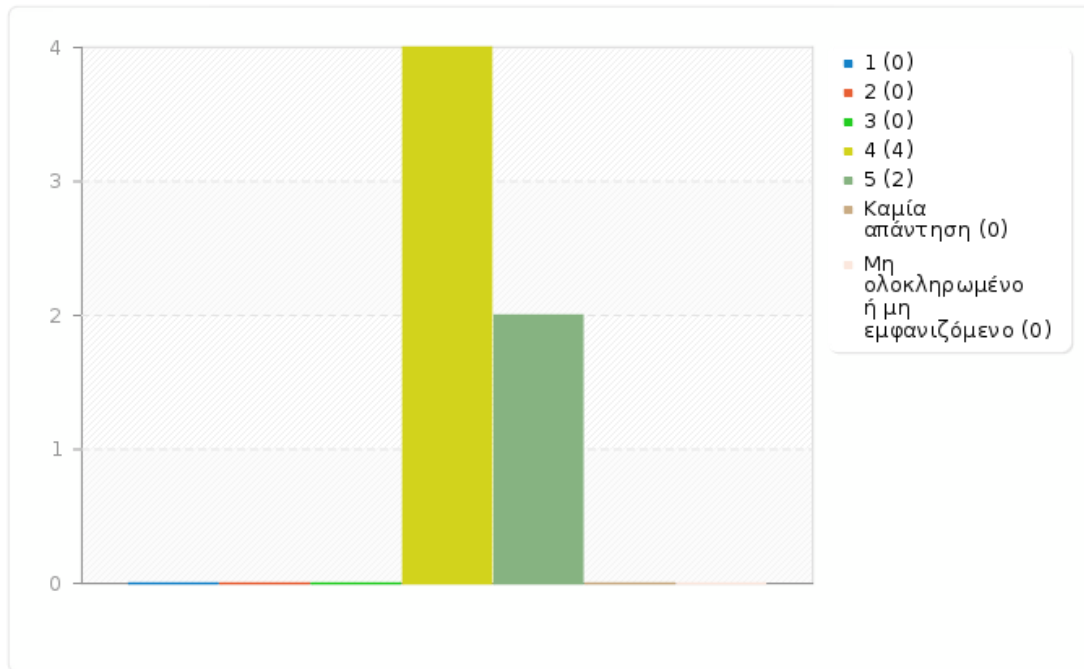
Αξιολογήστε τις ακόλουθες προτάσεις σύμφωνα με την βαθμολογική κλίμακα.  
[Χρήση γνώσεων από / σύνδεση με άλλα μαθήματα.]

| Απάντηση                          | Μέτρηση | Ποσοστό |
|-----------------------------------|---------|---------|
| 1 (1)                             | 0       | 0.00%   |
| 2 (2)                             | 0       | 0.00%   |
| 3 (3)                             | 0       | 0.00%   |
| 4 (4)                             | 4       | 66.67%  |
| 5 (5)                             | 2       | 33.33%  |
| Καμία απάντηση                    | 0       | 0.00%   |
| Μη ολοκληρωμένο ή μη εμφανιζόμενο | 0       | 0.00%   |



### Στατιστικά πεδίου για 2 (5)

Αξιολογήστε τις ακόλουθες προτάσεις σύμφωνα με την βαθμολογική κλίμακα.  
[Χρήση γνώσεων από / σύνδεση με άλλα μαθήματα.]





Στατιστικά πεδίου για 2 (6)

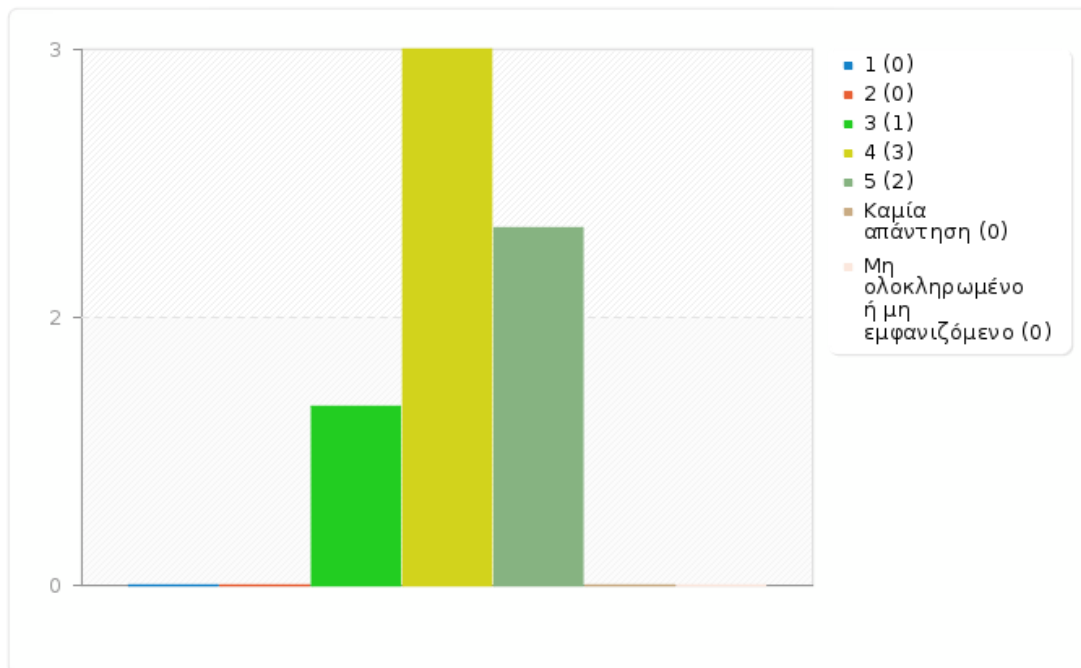
Αξιολογήστε τις ακόλουθες προτάσεις σύμφωνα με την βαθμολογική κλίμακα.  
[Αξιολόγηση ποιότητας φροντιστηρίων (όπου υπάρχουν).]

| Απάντηση                          | Μέτρηση | Ποσοστό |
|-----------------------------------|---------|---------|
| 1 (1)                             | 0       | 0.00%   |
| 2 (2)                             | 0       | 0.00%   |
| 3 (3)                             | 1       | 16.67%  |
| 4 (4)                             | 3       | 50.00%  |
| 5 (5)                             | 2       | 33.33%  |
| Καμία απάντηση                    | 0       | 0.00%   |
| Μη ολοκληρωμένο ή μη εμφανιζόμενο | 0       | 0.00%   |



### Στατιστικά πεδίου για 2 (6)

Αξιολογήστε τις ακόλουθες προτάσεις σύμφωνα με την βαθμολογική κλίμακα.  
[Αξιολόγηση ποιότητας φροντιστηρίων (όπου υπάρχουν).]







Στατιστικά πεδίου για 2 (7)

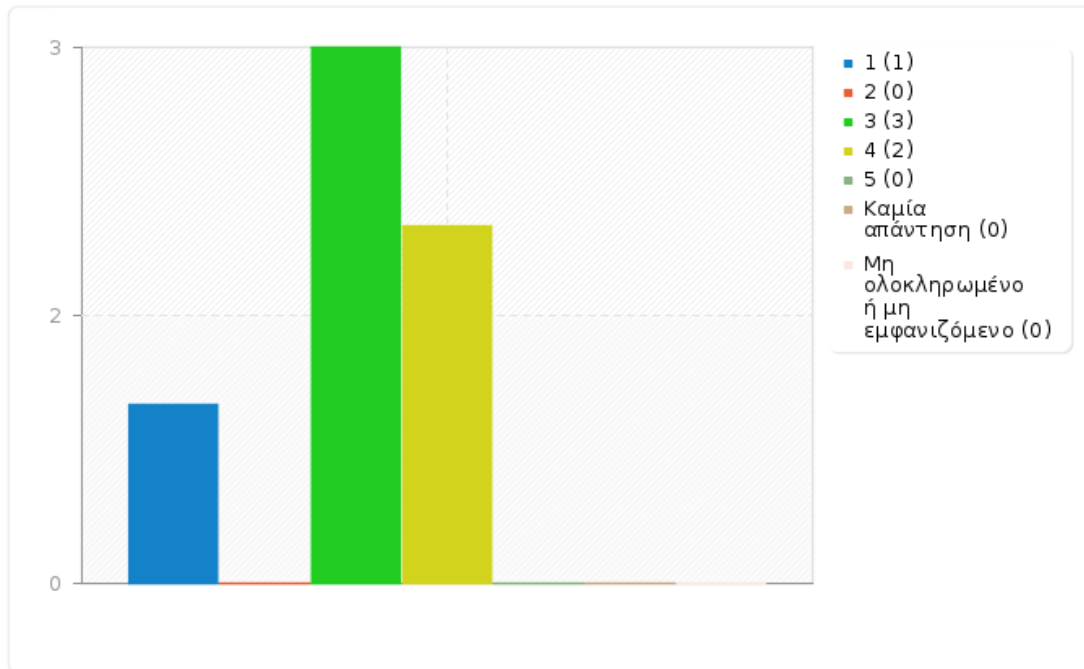
Αξιολογήστε τις ακόλουθες προτάσεις σύμφωνα με την βαθμολογική κλίμακα.  
[Πως αξιολογείτε το εκπαιδευτικό υλικό της ηλεκτρονικής τάξης (e-class);]

| Απάντηση                          | Μέτρηση | Ποσοστό |
|-----------------------------------|---------|---------|
| 1 (1)                             | 1       | 16.67%  |
| 2 (2)                             | 0       | 0.00%   |
| 3 (3)                             | 3       | 50.00%  |
| 4 (4)                             | 2       | 33.33%  |
| 5 (5)                             | 0       | 0.00%   |
| Καμία απάντηση                    | 0       | 0.00%   |
| Μη ολοκληρωμένο ή μη εμφανιζόμενο | 0       | 0.00%   |



### Στατιστικά πεδίου για 2 (7)

Αξιολογήστε τις ακόλουθες προτάσεις σύμφωνα με την βαθμολογική κλίμακα.  
[Πως αξιολογείτε το εκπαιδευτικό υλικό της ηλεκτρονικής τάξης (e-class);]





### Στατιστικά πεδίου για 3

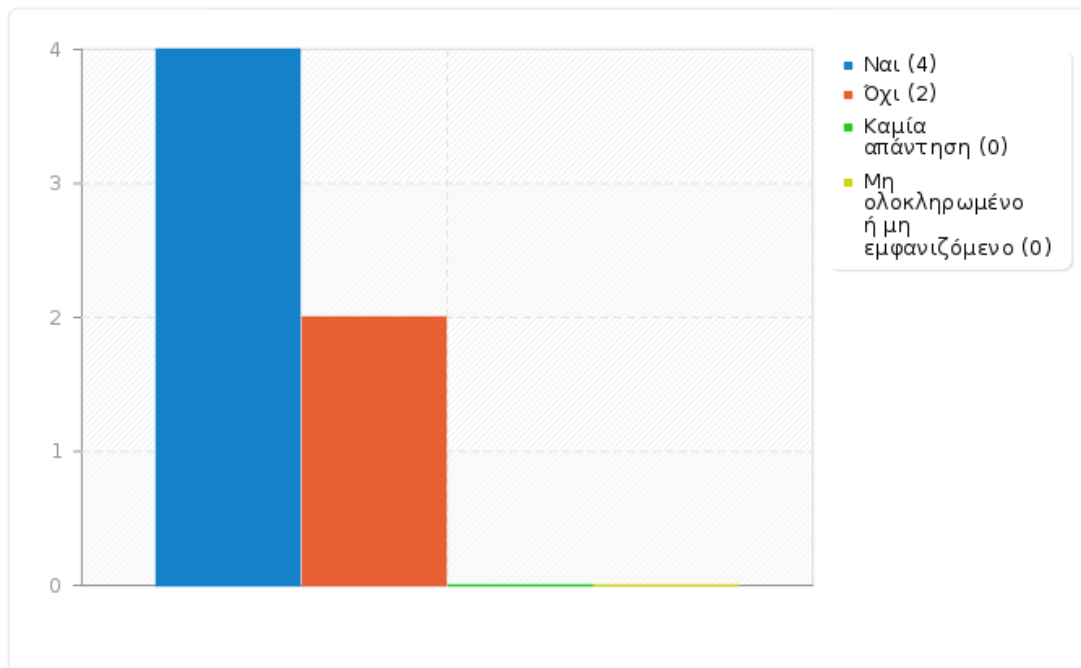
Υπήρχαν γραπτές ή/και προφορικές εργασίες;

| Απάντηση                          | Μέτρηση | Ποσοστό |
|-----------------------------------|---------|---------|
| Ναι (Y)                           | 4       | 66.67%  |
| Όχι (N)                           | 2       | 33.33%  |
| Καμία απάντηση                    | 0       | 0.00%   |
| Μη ολοκληρωμένο ή μη εμφανιζόμενο | 0       | 0.00%   |



### Στατιστικά πεδίου για 3

Υπήρχαν γραπτές ή/και προφορικές εργασίες;





Στατιστικά πεδίου για 4(1)

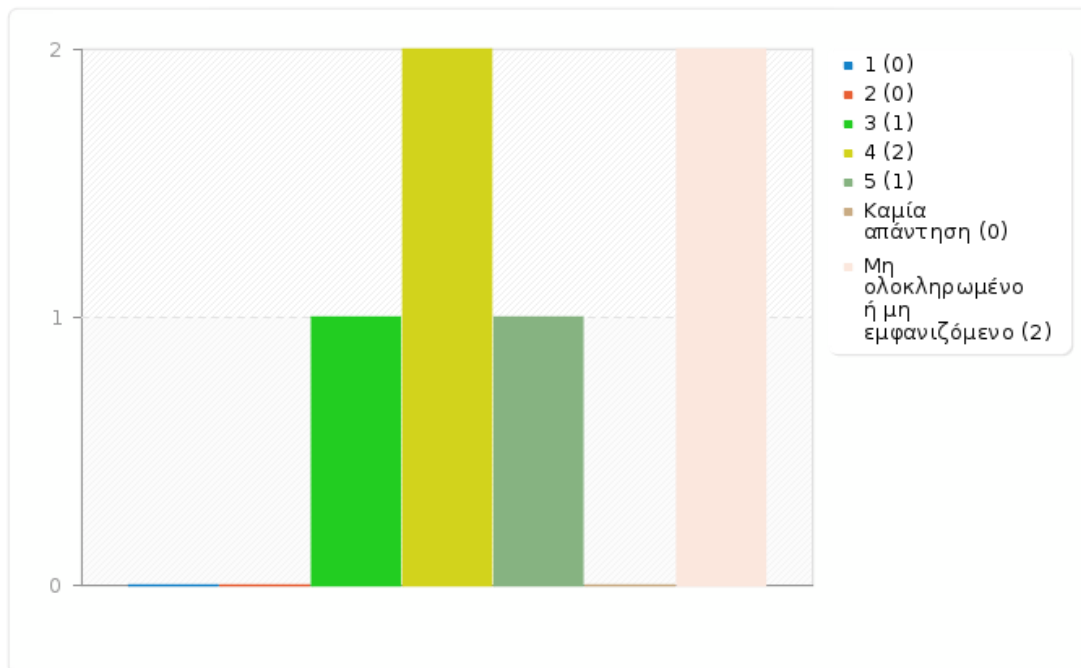
Σχετικά με τις γραπτές ή/και προφορικές εργασίες:  
[Το θέμα δόθηκε εγκαίρως;]

| Απάντηση                          | Μέτρηση | Ποσοστό |
|-----------------------------------|---------|---------|
| 1 (1)                             | 0       | 0.00%   |
| 2 (2)                             | 0       | 0.00%   |
| 3 (3)                             | 1       | 16.67%  |
| 4 (4)                             | 2       | 33.33%  |
| 5 (5)                             | 1       | 16.67%  |
| Καμία απάντηση                    | 0       | 0.00%   |
| Μη ολοκληρωμένο ή μη εμφανιζόμενο | 2       | 33.33%  |



Στατιστικά πεδίου για 4 (1)

Σχετικά με τις γραπτές ή/και προφορικές εργασίες:  
[Το θέμα δόθηκε εγκαίρως;]





## Στατιστικά πεδίου για 4 (2)

Σχετικά με τις γραπτές ή/και προφορικές εργασίες:

[Η συγκεκριμένη εργασία σας βοήθησε να κατανοήσετε το συγκεκριμένο θέμα;]

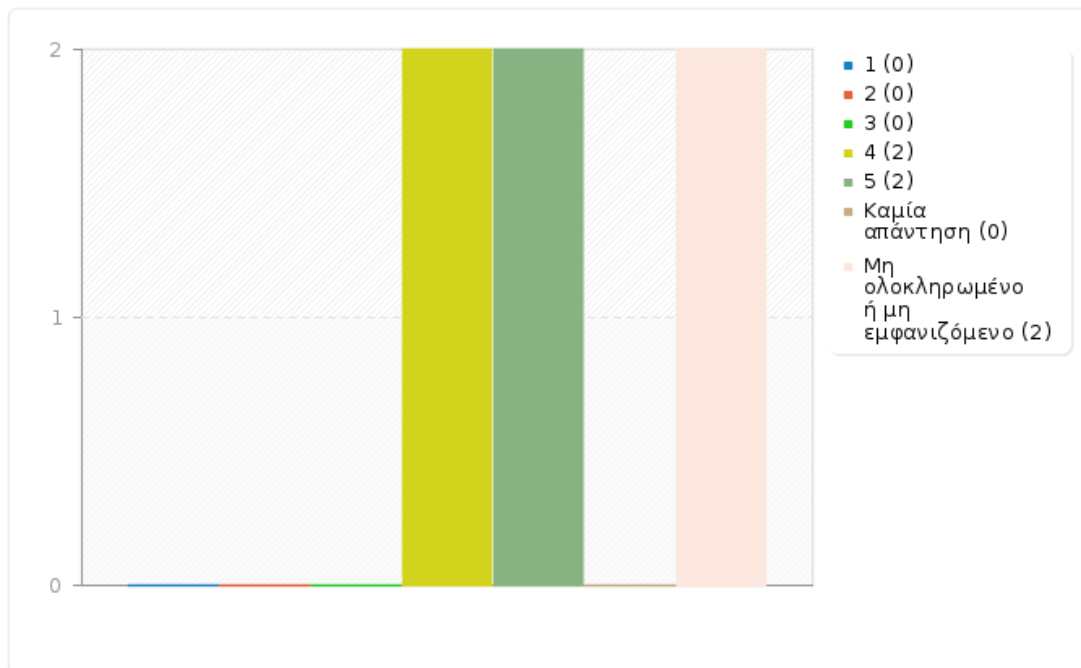
| Απάντηση                          | Μέτρηση | Ποσοστό |
|-----------------------------------|---------|---------|
| 1 (1)                             | 0       | 0.00%   |
| 2 (2)                             | 0       | 0.00%   |
| 3 (3)                             | 0       | 0.00%   |
| 4 (4)                             | 2       | 33.33%  |
| 5 (5)                             | 2       | 33.33%  |
| Καμία απάντηση                    | 0       | 0.00%   |
| Μη ολοκληρωμένο ή μη εμφανιζόμενο | 2       | 33.33%  |



## Στατιστικά πεδίου για 4 (2)

Σχετικά με τις γραπτές ή/και προφορικές εργασίες:

[Η συγκεκριμένη εργασία σας βοήθησε να κατανοήσετε το συγκεκριμένο θέμα;]







---

Στατιστικά πεδίου για 5

Το μάθημα έχει εργαστήριο;

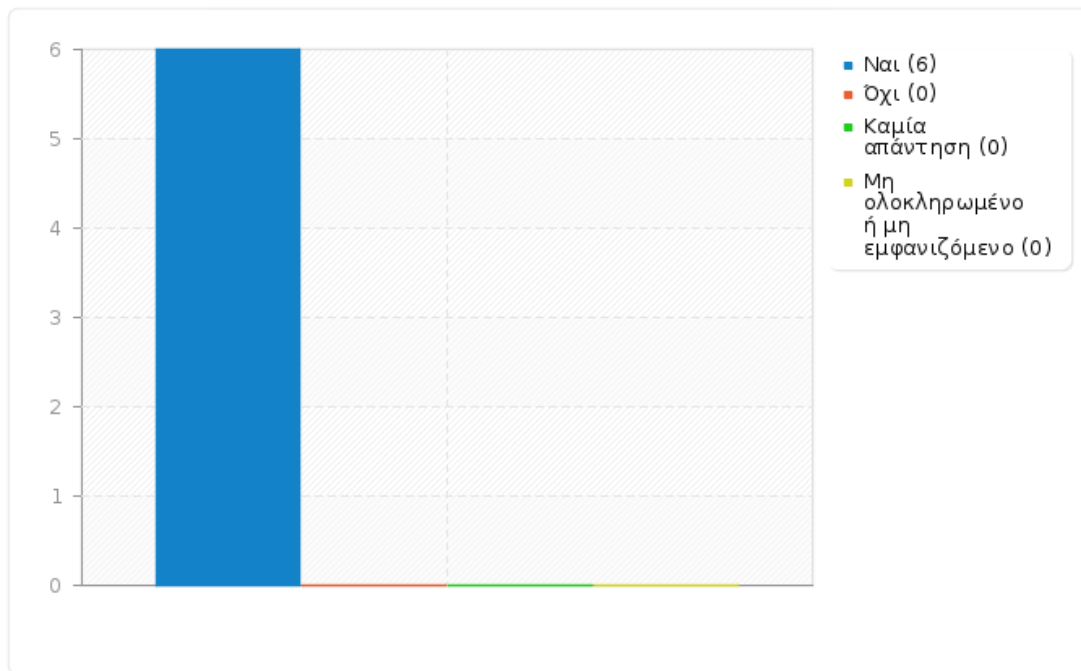
---

| Απάντηση                          | Μέτρηση | Ποσοστό |
|-----------------------------------|---------|---------|
| Ναι (Y)                           | 6       | 100.00% |
| Όχι (N)                           | 0       | 0.00%   |
| Καμία απάντηση                    | 0       | 0.00%   |
| Μη ολοκληρωμένο ή μη εμφανιζόμενο | 0       | 0.00%   |



Στατιστικά πεδίου για 5

Το μάθημα έχει εργαστήριο;





## Στατιστικά πεδίου για 6

Ποιος είναι ο υπεύθυνος εργαστηρίου;

| Απάντηση                   | Μέτρηση | Ποσοστό |
|----------------------------|---------|---------|
| Αλεξόπουλος Α. (1)         | 0       | 0.00%   |
| Αλεξόπουλος Ι. (2)         | 0       | 0.00%   |
| Αναστασάκης Γ. (3)         | 0       | 0.00%   |
| Αντωνάρακος Α. (4)         | 0       | 0.00%   |
| Αργυράκη Α. (5)            | 0       | 0.00%   |
| Βερυκίου Ε. (6)            | 0       | 0.00%   |
| Βλάχου-Τσιπούρα Μ. (7)     | 0       | 0.00%   |
| Βουδούρης Π. (8)           | 0       | 0.00%   |
| Βούλγαρης Ν. (9)           | 0       | 0.00%   |
| Γάκη-Παπαναστασίου Κ. (10) | 0       | 0.00%   |
| Γκοντελίτσας Α. (11)       | 0       | 0.00%   |
| Γκουρνέλος Θ. (12)         | 0       | 0.00%   |
| Ευελπίδου Ν. (13)          | 0       | 0.00%   |
| Ζαμπετάκη Α. (14)          | 0       | 0.00%   |
| Θεοδώρου Γ. (15)           | 0       | 0.00%   |
| Καρακίτσιος Β. (16)        | 0       | 0.00%   |
| Καροτσιέρης Ζ. (17)        | 0       | 0.00%   |
| Κασσάρας Ι. (18)           | 0       | 0.00%   |
| Κατερινόπουλος Α. (19)     | 0       | 0.00%   |
| Κατή Μ. (20)               | 0       | 0.00%   |
| Κατσίκας Β. (21)           | 0       | 0.00%   |
| Κίλιας Σ. (22)             | 0       | 0.00%   |
| Κόττα-Αθανασιάδου Ε. (23)  | 0       | 0.00%   |
| Κοσκερίδου Ε. (24)         | 0       | 0.00%   |
| Κουσκουνά Β. (25)          | 0       | 0.00%   |
| Κυριακόπουλος Κ. (26)      | 0       | 0.00%   |
| Κωντακιώτης Γ. (27)        | 0       | 0.00%   |
| Κωστόπουλος Δ. (28)        | 0       | 0.00%   |
| Λάγιος Ε. (29)             | 0       | 0.00%   |
| Λέκκας Ε. (30)             | 0       | 0.00%   |
| Λόζιος Σ. (31)             | 5       | 83.33%  |
| Μαγκανάς Α. (32)           | 0       | 0.00%   |
| Δήμιζα Μ. (33)             | 0       | 0.00%   |
| Μαρουκιάν Χ. (34)          | 0       | 0.00%   |
| Ελευθεράτος Κ. (35)        | 0       | 0.00%   |
| Μήτσης Ι. (36)             | 0       | 0.00%   |
| Μιχαηλίδης Ε. (37)         | 0       | 0.00%   |
| Μπουρέντας Α. (38)         | 0       | 0.00%   |
| Νάστος Π. (39)             | 0       | 0.00%   |
| Ντρίνια Χ. (40)            | 0       | 0.00%   |
| Οικονόμου Μ. (41)          | 0       | 0.00%   |
| Ουρανός Ζ. (42)            | 0       | 0.00%   |
| Παπαβασιλείου Κ. (43)      | 0       | 0.00%   |
| Παπαδημητρίου Π. (44)      | 0       | 0.00%   |
| Παπαδοπούλου Κ. (45)       | 0       | 0.00%   |
| Παπανικολάου Δ. (46)       | 0       | 0.00%   |
| Παρασκευοπούλου Π. (47)    | 0       | 0.00%   |
| Παυλάκης Π. (48)           | 0       | 0.00%   |
| Πομόνη Φ. (49)             | 0       | 0.00%   |
| Παύλου Κ. (50)             | 0       | 0.00%   |
| Πομώνης Π. (51)            | 0       | 0.00%   |
| Πούλος Σ. (52)             | 0       | 0.00%   |
| Ρουσιάκης Σ. (53)          | 0       | 0.00%   |
| Σκαρπέλης Ν. (54)          | 0       | 0.00%   |
| Σκιάνης Γ. (55)            | 0       | 0.00%   |
| Σταματάκης Μ. (56)         | 0       | 0.00%   |
| Σταμπάκη Δ. (57)           | 0       | 0.00%   |



|                                   |   |        |
|-----------------------------------|---|--------|
| Σταυροπούλου Μ. (58)              | 0 | 0.00%  |
| Στουρνάρας Γ. (59)                | 0 | 0.00%  |
| Τζάνης Α. (60)                    | 0 | 0.00%  |
| Τριανταφύλλου Μ. (61)             | 0 | 0.00%  |
| Τσαπάρας Ν. (62)                  | 0 | 0.00%  |
| Άλλος (64)                        | 0 | 0.00%  |
| Ζάρδας Γ. (65)                    | 0 | 0.00%  |
| Βασιλάκης Ε. (66)                 | 0 | 0.00%  |
| Καβύρης Γ. (67)                   | 0 | 0.00%  |
| Κούλη Κ. (68)                     | 0 | 0.00%  |
| Νομικού Ε. (69)                   | 0 | 0.00%  |
| Στουραϊτή Χ. (70)                 | 0 | 0.00%  |
| Καμία απάντηση                    | 1 | 16.67% |
| Μη ολοκληρωμένο ή μη εμφανιζόμενο | 0 | 0.00%  |

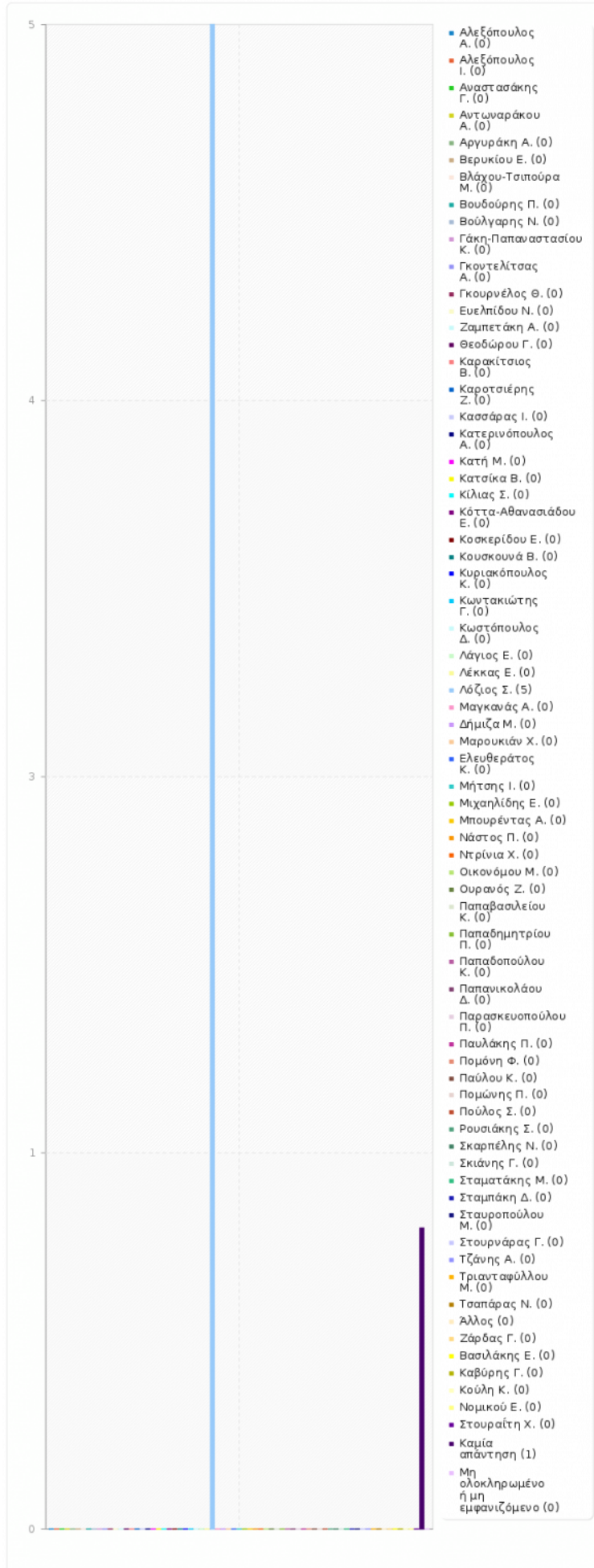


---

Στατιστικά πεδίου για 6

Ποιος είναι ο υπεύθυνος εργαστηρίου;

---





---

## Στατιστικά πεδίου για 7

Συμπληρώστε το όνομα και το επίθετό του.

---

| Απάντηση                          | Μέτρηση | Ποσοστό |
|-----------------------------------|---------|---------|
| Απάντηση                          | 0       | 0.00%   |
| Καμία απάντηση                    | 0       | 0.00%   |
| Μη ολοκληρωμένο ή μη εμφανιζόμενο | 6       | 100.00% |



---

## Στατιστικά πεδίου για 8

Εξηγούνται καλά οι βασικές αρχές των ασκήσεων;

---

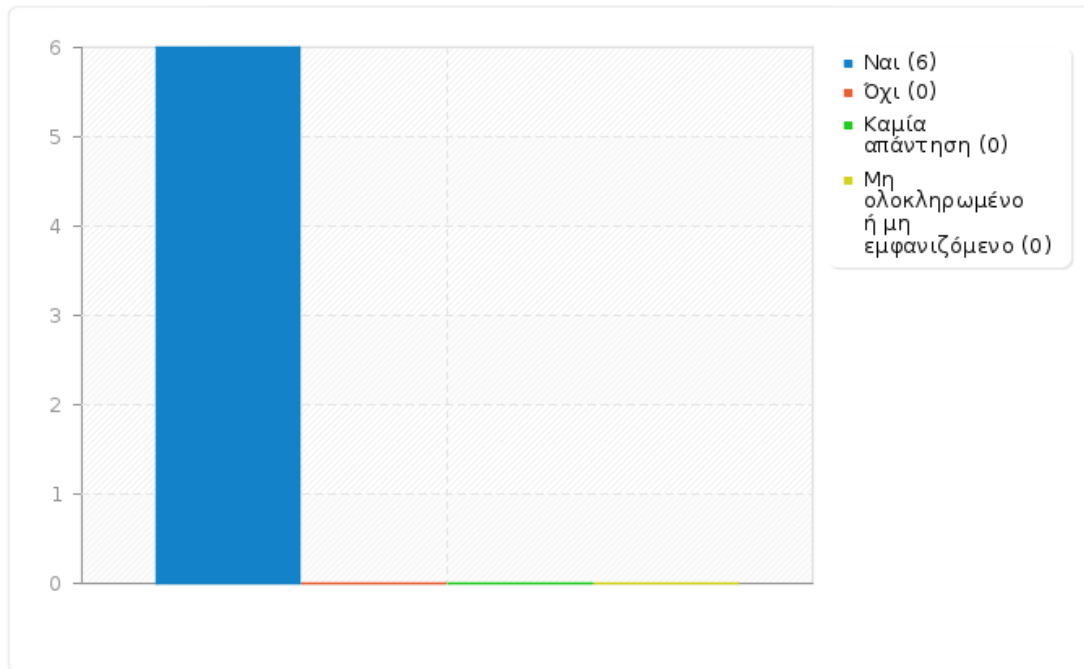
| Απάντηση                          | Μέτρηση | Ποσοστό |
|-----------------------------------|---------|---------|
| Ναι (Y)                           | 6       | 100.00% |
| Όχι (N)                           | 0       | 0.00%   |
| Καμία απάντηση                    | 0       | 0.00%   |
| Μη ολοκληρωμένο ή μη εμφανιζόμενο | 0       | 0.00%   |





## Στατιστικά πεδίου για 8

Εξηγούνται καλά οι βασικές αρχές των ασκήσεων;





Στατιστικά πεδίου για 9(1)

Αξιολογήστε τις παρακάτω προτάσεις.

[Είναι επαρκής ο εξοπλισμός του εργαστηρίου (π.χ. πρότυπα δείγματα, χάρτες, μικροσκόπια, αναλυτικά όργανα);]

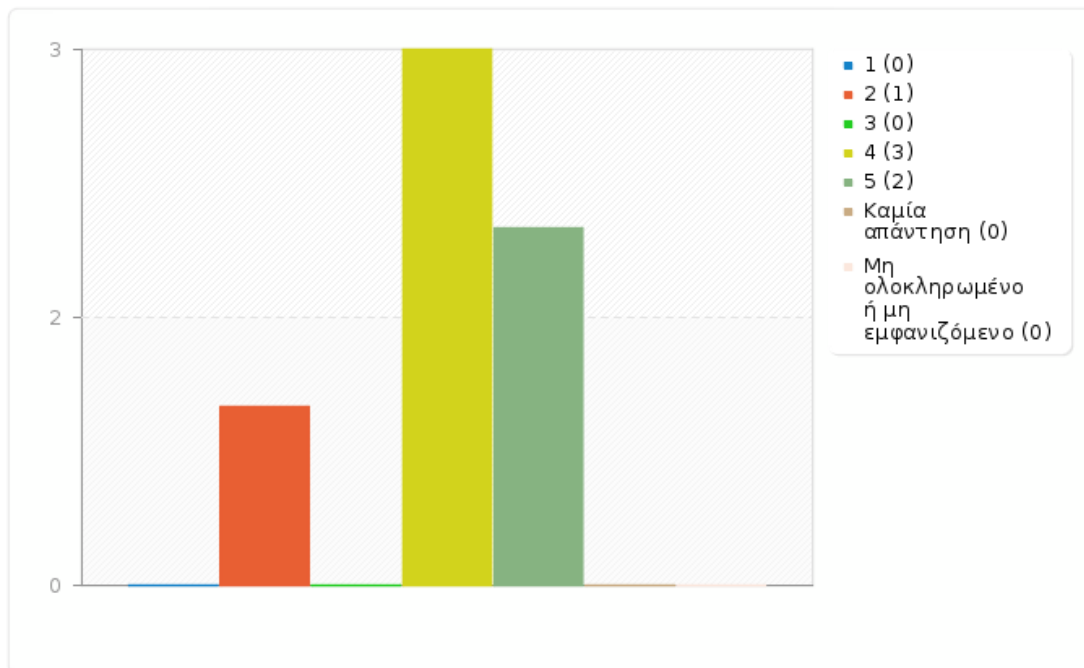
| Απάντηση                          | Μέτρηση | Ποσοστό | Άθροισμα |
|-----------------------------------|---------|---------|----------|
| 1 (1)                             | 0       | 0.00%   | 16.67%   |
| 2 (2)                             | 1       | 16.67%  |          |
| 3 (3)                             | 0       | 0.00%   | 0.00%    |
| 4 (4)                             | 3       | 50.00%  |          |
| 5 (5)                             | 2       | 33.33%  | 83.33%   |
| Καμία απάντηση                    | 0       | 0.00%   |          |
| Μη ολοκληρωμένο ή μη εμφανιζόμενο | 0       | 0.00%   |          |
| Αριθμητικός μέσος                 | 4       |         |          |
| Τυπική απόκλιση                   | 1.1     |         |          |
| Άθροισμα (Απαντήσεις)             | 6       | 100.00% | 100.00%  |
| Αριθμός περιπτώσεων               | 6       | 100.00% |          |



### Στατιστικά πεδίου για 9(1)

Αξιολογήστε τις παρακάτω προτάσεις.

[Είναι επαρκής ο εξοπλισμός του εργαστηρίου (π.χ. πρότυπα δείγματα, χάρτες, μικροσκόπια, αναλυτικά όργανα);]





Στατιστικά πεδίου για 9(2)

Αξιολογήστε τις παρακάτω προτάσεις.

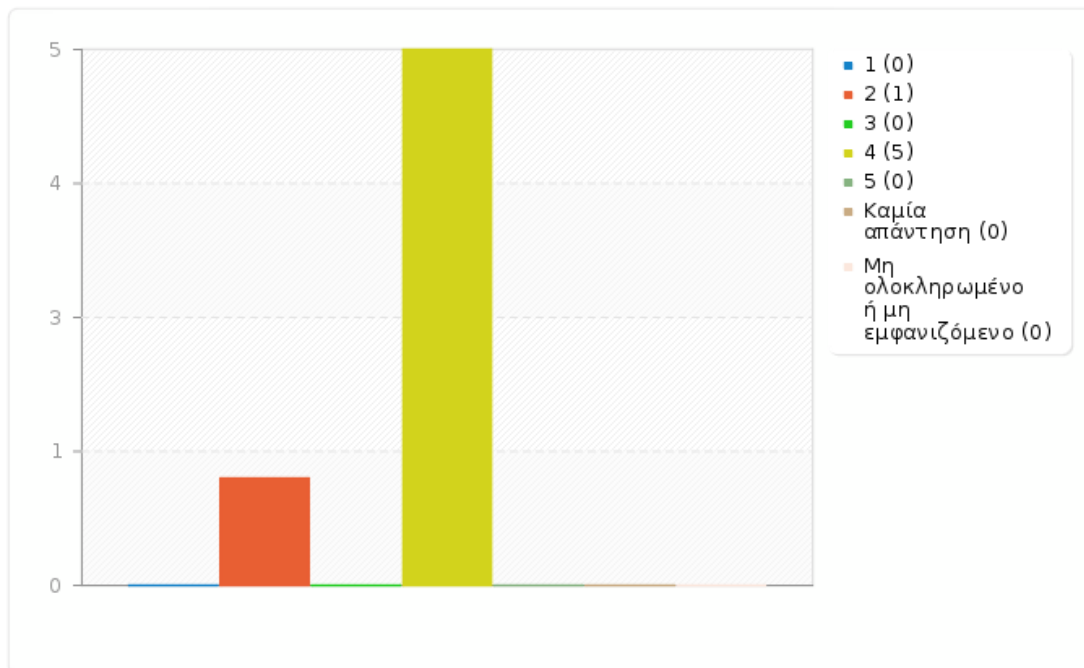
[Είναι επαρκείς / αναγκαίες οι σημειώσεις ως προς τις εργαστηριακές ασκήσεις;]

| Απάντηση                          | Μέτρηση | Ποσοστό | Άθροισμα |
|-----------------------------------|---------|---------|----------|
| 1 (1)                             | 0       | 0.00%   | 16.67%   |
| 2 (2)                             | 1       | 16.67%  |          |
| 3 (3)                             | 0       | 0.00%   | 0.00%    |
| 4 (4)                             | 5       | 83.33%  |          |
| 5 (5)                             | 0       | 0.00%   | 83.33%   |
| Καμία απάντηση                    | 0       | 0.00%   |          |
| Μη ολοκληρωμένο ή μη εμφανιζόμενο | 0       | 0.00%   |          |
| Αριθμητικός μέσος                 | 3.67    |         |          |
| Τυπική απόκλιση                   | 0.82    |         |          |
| Άθροισμα (Απαντήσεις)             | 6       | 100.00% | 100.00%  |
| Αριθμός περιπτώσεων               | 6       | 100.00% |          |



### Στατιστικά πεδίου για 9 (2)

Αξιολογήστε τις παρακάτω προτάσεις.  
[Είναι επαρκείς / αναγκαίες οι σημειώσεις ως προς τις εργαστηριακές ασκήσεις;]





---

Στατιστικά πεδίου για 10

Πραγματοποιήθηκαν ασκήσεις υπαίθρου;

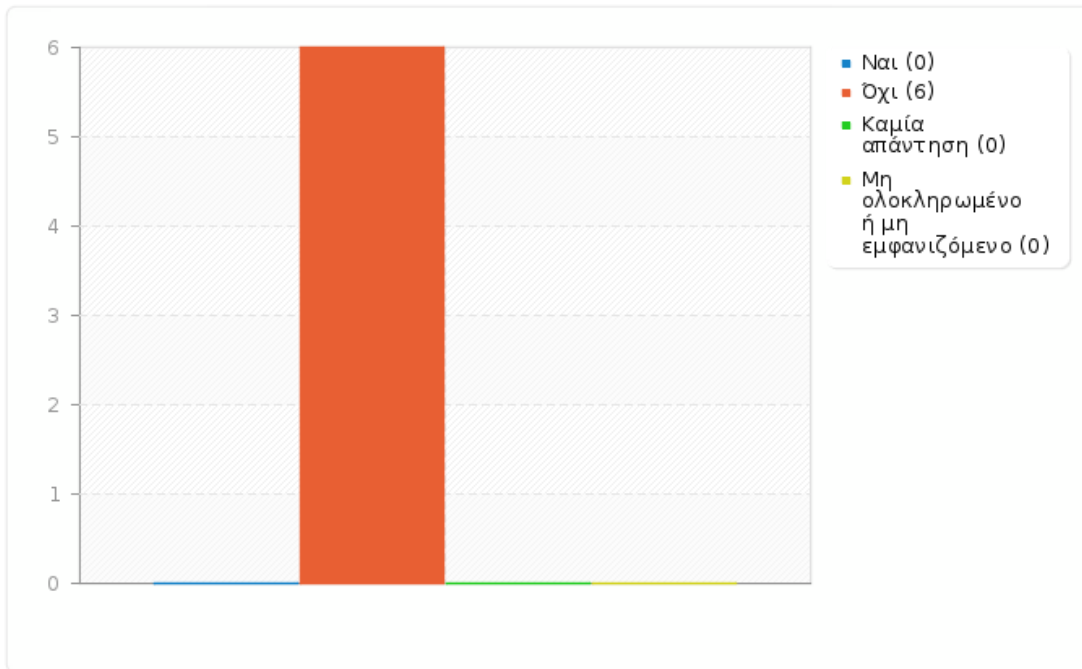
---

| Απάντηση                          | Μέτρηση | Ποσοστό |
|-----------------------------------|---------|---------|
| Ναι (Y)                           | 0       | 0.00%   |
| Όχι (N)                           | 6       | 100.00% |
| Καμία απάντηση                    | 0       | 0.00%   |
| Μη ολοκληρωμένο ή μη εμφανιζόμενο | 0       | 0.00%   |



Στατιστικά πεδίου για 10

Πραγματοποιήθηκαν ασκήσεις υπαίθρου;





Στατιστικά πεδίου για 11(1)

Αξιολογήστε τις ακόλουθες προτάσεις.

[Είναι καλά οργανωμένες οι ασκήσεις υπαίθρου ώστε να σας βοηθούν στην κατανόηση αντικειμένων του μαθήματος;]

| Απάντηση                          | Μέτρηση | Ποσοστό | Άθροισμα |
|-----------------------------------|---------|---------|----------|
| 1 (1)                             | 0       | 0.00%   | 0.00%    |
| 2 (2)                             | 0       | 0.00%   |          |
| 3 (3)                             | 0       | 0.00%   | 0.00%    |
| 4 (4)                             | 0       | 0.00%   |          |
| 5 (5)                             | 0       | 0.00%   | 0.00%    |
| Καμία απάντηση                    | 0       | 0.00%   |          |
| Μη ολοκληρωμένο ή μη εμφανιζόμενο | 6       | 100.00% |          |
| Αριθμητικός μέσος                 | 0       |         |          |
| Τυπική απόκλιση                   | 0       |         |          |
| Άθροισμα (Απαντήσεις)             | 0       | 0%      | 0%       |
| Αριθμός περιπτώσεων               | 0       | 0%      |          |

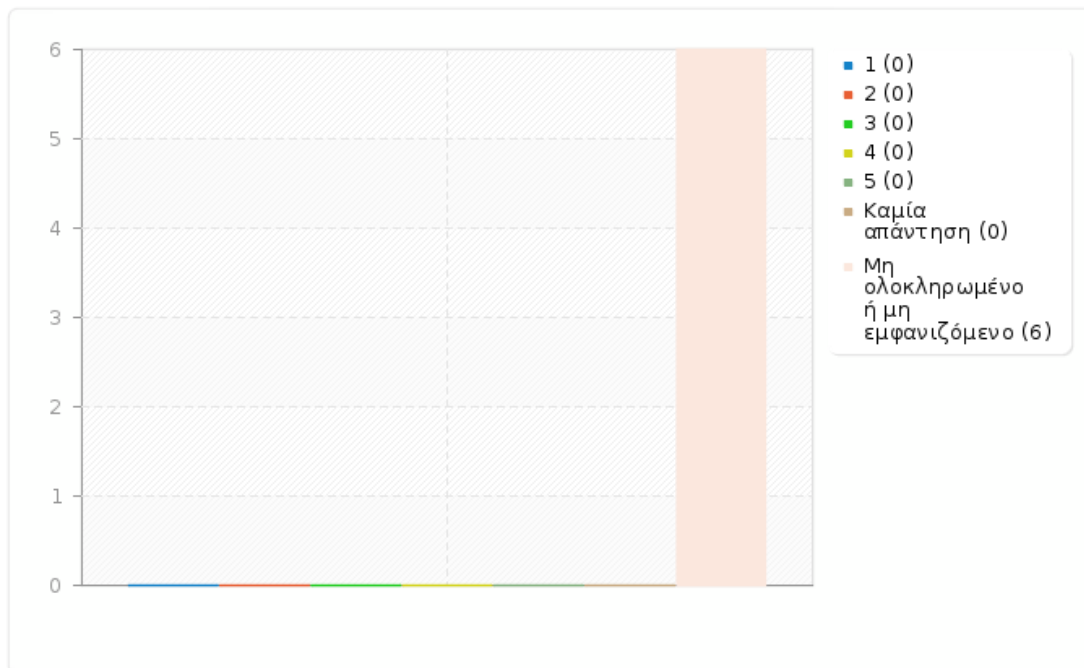




Στατιστικά πεδίου για 11(1)

Αξιολογήστε τις ακόλουθες προτάσεις.

[Είναι καλά οργανωμένες οι ασκήσεις υπαίθρου ώστε να σας βοηθούν στην κατανόηση αντικειμένων του μαθήματος;]





Στατιστικά πεδίου για 11(2)

Αξιολογήστε τις ακόλουθες προτάσεις.

[Σας έγινε ενημέρωση για το αντικείμενο της άσκησης και σας δόθηκε πληροφοριακό υλικό (π.χ. οδηγός άσκησης υπαίθρου και βιβλιογραφία) έγκαιρα;]

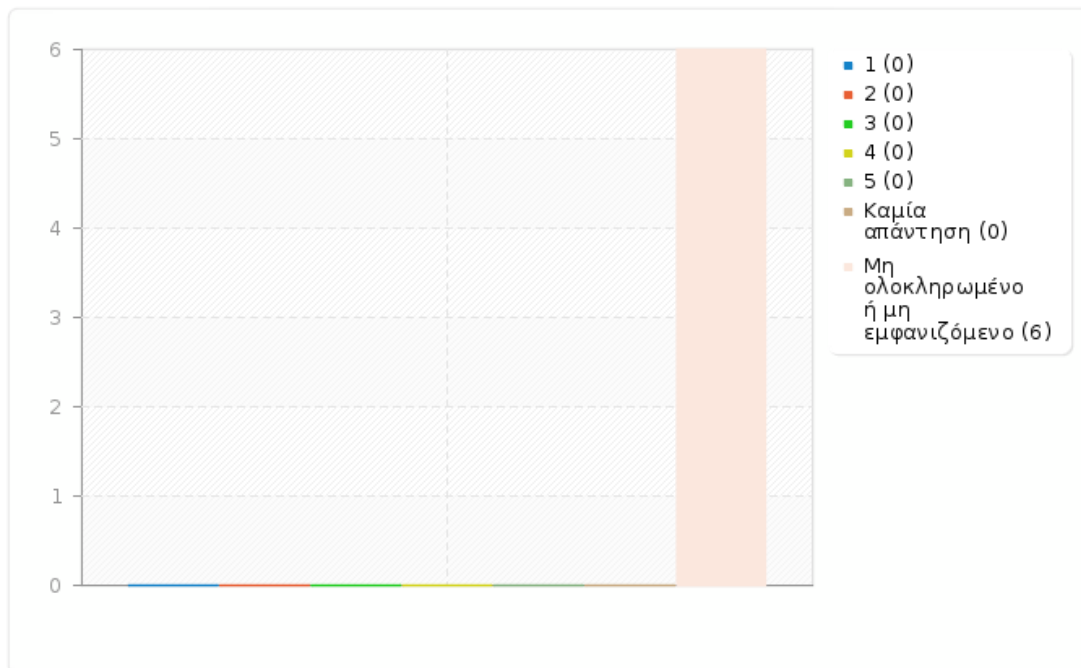
| Απάντηση                          | Μέτρηση | Ποσοστό | Άθροισμα |
|-----------------------------------|---------|---------|----------|
| 1 (1)                             | 0       | 0.00%   | 0.00%    |
| 2 (2)                             | 0       | 0.00%   |          |
| 3 (3)                             | 0       | 0.00%   | 0.00%    |
| 4 (4)                             | 0       | 0.00%   |          |
| 5 (5)                             | 0       | 0.00%   | 0.00%    |
| Καμία απάντηση                    | 0       | 0.00%   |          |
| Μη ολοκληρωμένο ή μη εμφανιζόμενο | 6       | 100.00% |          |
| Αριθμητικός μέσος                 | 0       |         |          |
| Τυπική απόκλιση                   | 0       |         |          |
| Άθροισμα (Απαντήσεις)             | 0       | 0%      | 0%       |
| Αριθμός περιπτώσεων               | 0       | 0%      |          |



## Στατιστικά πεδίου για 11(2)

Αξιολογήστε τις ακόλουθες προτάσεις.

[Σας έγινε ενημέρωση για το αντικείμενο της άσκησης και σας δόθηκε πληροφοριακό υλικό (π.χ. οδηγός άσκησης υπαίθρου και βιβλιογραφία) έγκαιρα;]





Στατιστικά πεδίου για 11(3)

Αξιολογήστε τις ακόλουθες προτάσεις.

[Οι ασκήσεις υπαίθρου ήταν αρκετές για την εμπέδωση του αντικειμένου;]

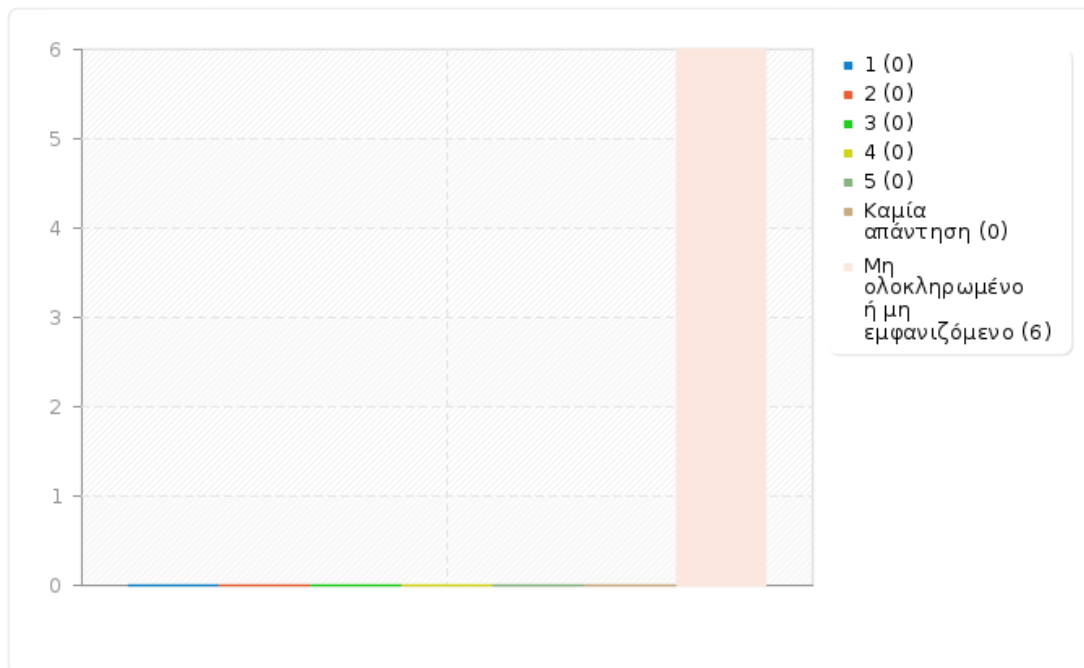
| Απάντηση                          | Μέτρηση | Ποσοστό | Άθροισμα |
|-----------------------------------|---------|---------|----------|
| 1 (1)                             | 0       | 0.00%   | 0.00%    |
| 2 (2)                             | 0       | 0.00%   |          |
| 3 (3)                             | 0       | 0.00%   | 0.00%    |
| 4 (4)                             | 0       | 0.00%   |          |
| 5 (5)                             | 0       | 0.00%   | 0.00%    |
| Καμία απάντηση                    | 0       | 0.00%   |          |
| Μη ολοκληρωμένο ή μη εμφανιζόμενο | 6       | 100.00% |          |
| Αριθμητικός μέσος                 | 0       |         |          |
| Τυπική απόκλιση                   | 0       |         |          |
| Άθροισμα (Απαντήσεις)             | 0       | 0%      | 0%       |
| Αριθμός περιπτώσεων               | 0       | 0%      |          |



Στατιστικά πεδίου για 11(3)

Αξιολογήστε τις ακόλουθες προτάσεις.

[Οι ασκήσεις υπαίθρου ήταν αρκετές για την εμπέδωση του αντικειμένου;]





## Στατιστικά πεδίου για 12

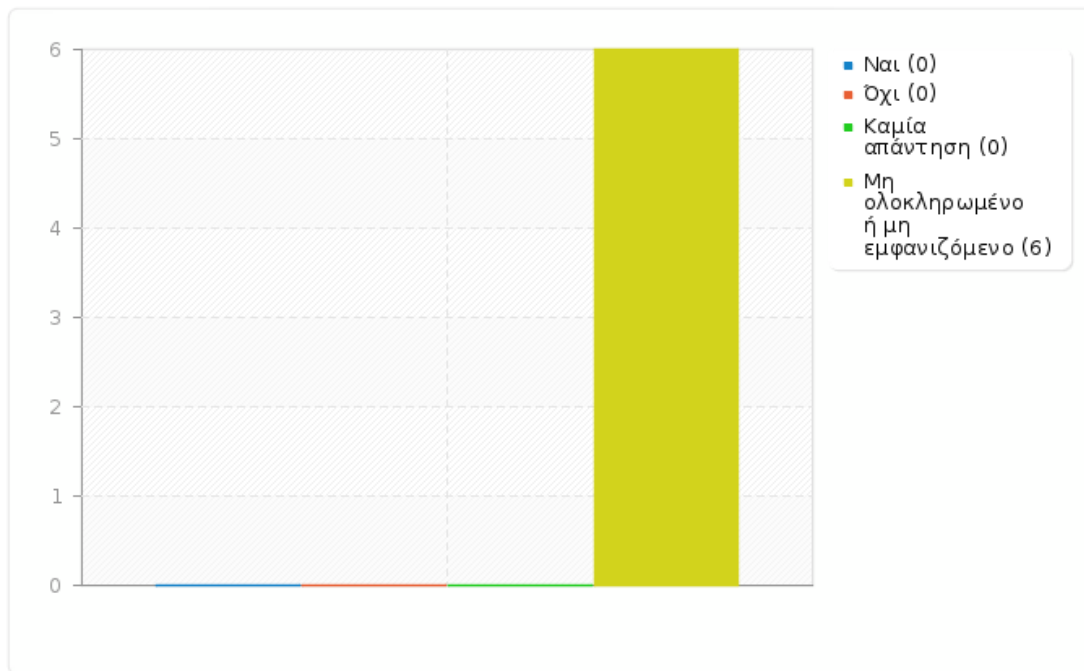
Επισκεψτήκατε παραγωγικές μονάδες (π.χ. βιομηχανίες ή εργοστάσια);

| Απάντηση                          | Μέτρηση | Ποσοστό |
|-----------------------------------|---------|---------|
| Ναι (Y)                           | 0       | 0.00%   |
| Όχι (N)                           | 0       | 0.00%   |
| Καμία απάντηση                    | 0       | 0.00%   |
| Μη ολοκληρωμένο ή μη εμφανιζόμενο | 6       | 100.00% |



## Στατιστικά πεδίου για 12

Επισκεφτήκατε παραγωγικές μονάδες (π.χ. βιομηχανίες ή εργοτάξια);





Στατιστικά πεδίου για 13(1)

Αξιολογήστε τα παρακάτω:  
[Έγινε ικανοποιητική ενημέρωση;]

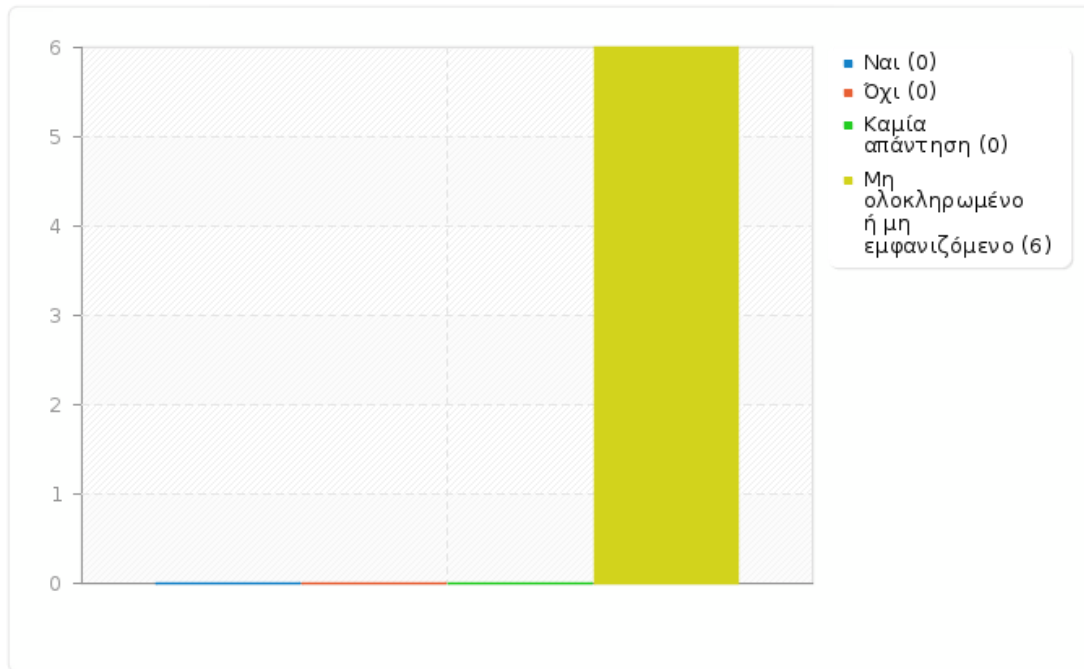
| Απάντηση                          | Μέτρηση | Ποσοστό |
|-----------------------------------|---------|---------|
| Ναι (1)                           | 0       | 0.00%   |
| Όχι (2)                           | 0       | 0.00%   |
| Καμία απάντηση                    | 0       | 0.00%   |
| Μη ολοκληρωμένο ή μη εμφανιζόμενο | 6       | 100.00% |





Στατιστικά πεδίου για 13(1)

Αξιολογήστε τα παρακάτω:  
[Έγινε ικανοποιητική ενημέρωση;]





---

Στατιστικά πεδίου για 13(2)

Αξιολογήστε τα παρακάτω:

[Νομίζετε ότι ήταν χρήσιμη για την επαγγελματική σας ενημέρωση;]

---

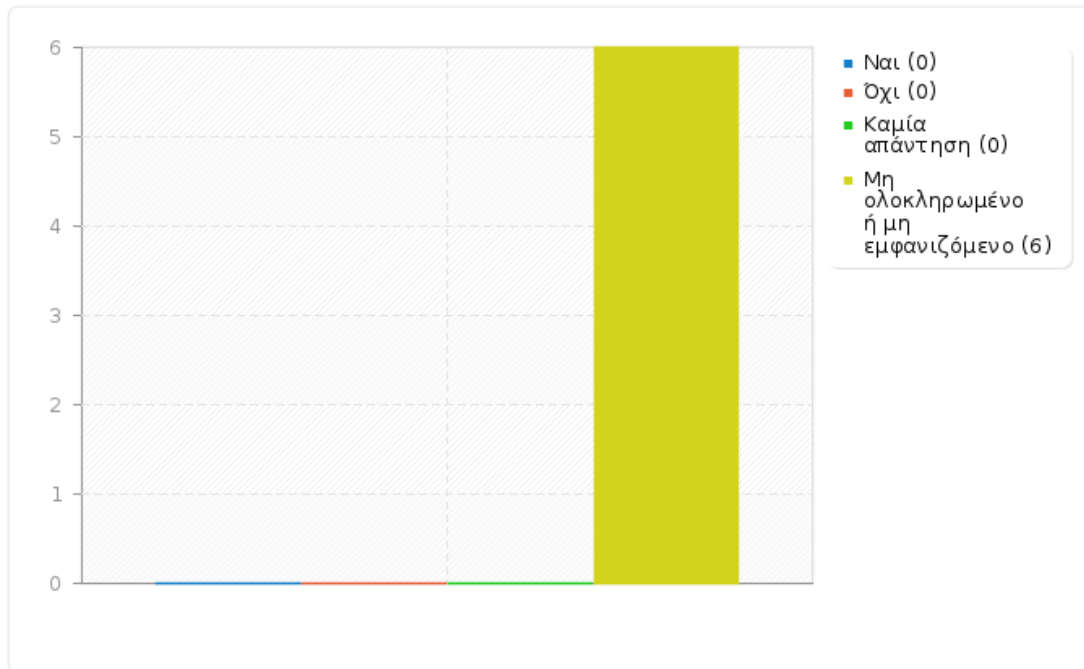
| Απάντηση                          | Μέτρηση | Ποσοστό |
|-----------------------------------|---------|---------|
| Ναι (1)                           | 0       | 0.00%   |
| Όχι (2)                           | 0       | 0.00%   |
| Καμία απάντηση                    | 0       | 0.00%   |
| Μη ολοκληρωμένο ή μη εμφανιζόμενο | 6       | 100.00% |



Στατιστικά πεδίου για 13(2)

Αξιολογήστε τα παρακάτω:

[Νομίζετε ότι ήταν χρήσιμη για την επαγγελματική σας ενημέρωση;]





Στατιστικά πεδίου για 14

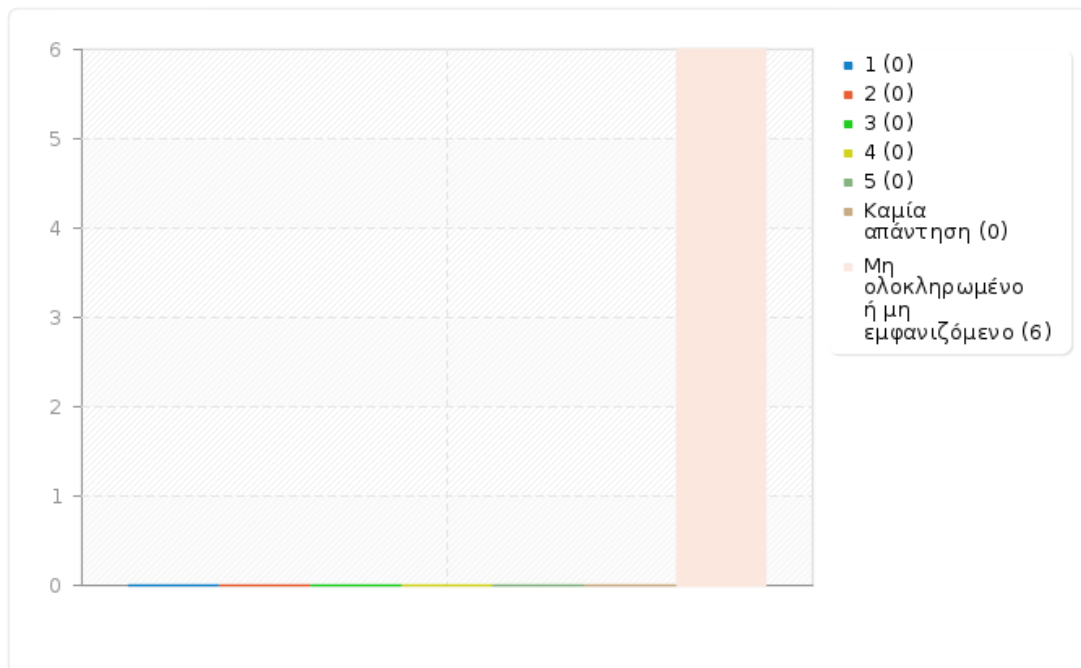
Μετέχω στις ασκήσεις υπαίθρου σε ποσοστό:

| Απάντηση                          | Μέτρηση | Ποσοστό |
|-----------------------------------|---------|---------|
| 0% (1)                            | 0       | 0.00%   |
| 25% (2)                           | 0       | 0.00%   |
| 50% (3)                           | 0       | 0.00%   |
| 75% (4)                           | 0       | 0.00%   |
| 100% (5)                          | 0       | 0.00%   |
| Καμία απάντηση                    | 0       | 0.00%   |
| Μη ολοκληρωμένο ή μη εμφανιζόμενο | 6       | 100.00% |



## Στατιστικά πεδίου για 14

Μετέχω στις ασκήσεις υπαίθρου σε ποσοστό:





Στατιστικά πεδίου για 10

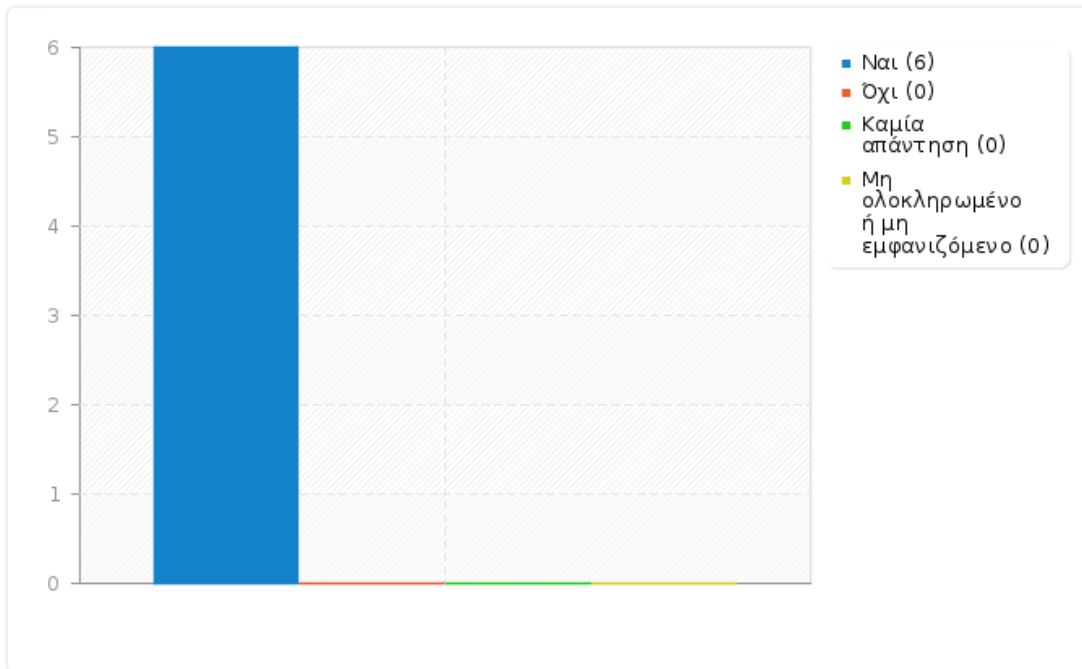
Είχατε τον/την διδάσκοντα/ουσα ΣΤΥΛΙΑΝΟΣ ΛΟΖΙΟΣ

| Απάντηση                          | Μέτρηση | Ποσοστό |
|-----------------------------------|---------|---------|
| Ναι (Y)                           | 6       | 100.00% |
| Όχι (N)                           | 0       | 0.00%   |
| Καμία απάντηση                    | 0       | 0.00%   |
| Μη ολοκληρωμένο ή μη εμφανιζόμενο | 0       | 0.00%   |



Στατιστικά πεδίου για 10

Είχατε τον/την διδάσκοντα/ουσα ΣΤΥΛΙΑΝΟΣ ΛΟΖΙΟΣ





Στατιστικά πεδίου για 11(1)

Αξιολογήστε τα ακόλουθα:

[Οργανώνει καλά την παρουσίαση της ύλης στα μαθήματα;]

| Απάντηση                          | Μέτρηση | Ποσοστό | Άθροισμα |
|-----------------------------------|---------|---------|----------|
| 1 (1)                             | 0       | 0.00%   | 0.00%    |
| 2 (2)                             | 0       | 0.00%   |          |
| 3 (3)                             | 1       | 16.67%  | 16.67%   |
| 4 (4)                             | 3       | 50.00%  |          |
| 5 (5)                             | 2       | 33.33%  | 83.33%   |
| Καμία απάντηση                    | 0       | 0.00%   |          |
| Μη ολοκληρωμένο ή μη εμφανιζόμενο | 0       | 0.00%   |          |
| Αριθμητικός μέσος                 | 4.17    |         |          |
| Τυπική απόκλιση                   | 0.75    |         |          |
| Άθροισμα (Απαντήσεις)             | 6       | 100.00% | 100.00%  |
| Αριθμός περιπτώσεων               | 6       | 100.00% |          |

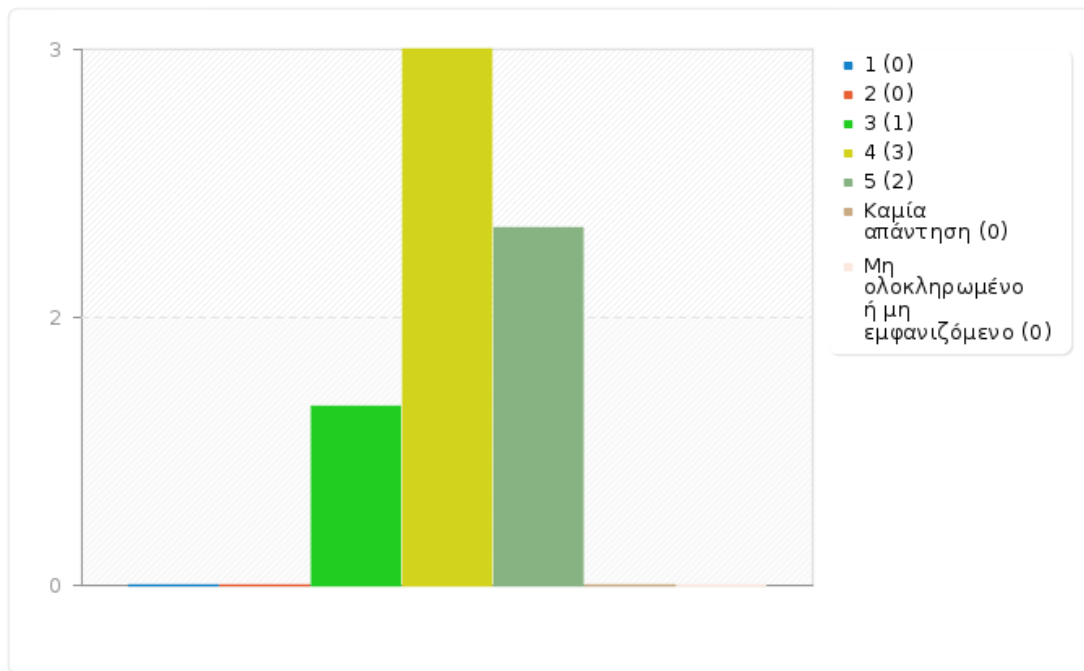




Στατιστικά πεδίου για 11(1)

Αξιολογήστε τα ακόλουθα:

[Οργανώνει καλά την παρουσίαση της ύλης στα μαθήματα;]





Στατιστικά πεδίου για 11(2)

Αξιολογήστε τα ακόλουθα:

[Επιτυγχάνει να διεγείρει το ενδιαφέρον για το αντικείμενο του μαθήματος;]

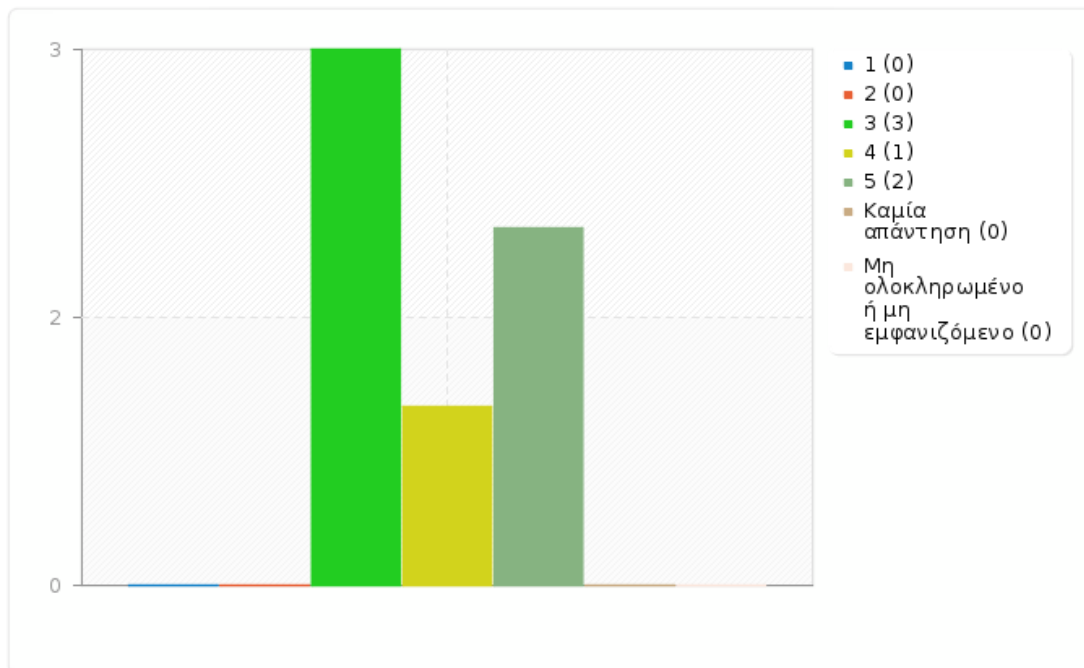
| Απάντηση                          | Μέτρηση | Ποσοστό | Άθροισμα |
|-----------------------------------|---------|---------|----------|
| 1 (1)                             | 0       | 0.00%   | 0.00%    |
| 2 (2)                             | 0       | 0.00%   |          |
| 3 (3)                             | 3       | 50.00%  | 50.00%   |
| 4 (4)                             | 1       | 16.67%  |          |
| 5 (5)                             | 2       | 33.33%  | 50.00%   |
| Καμία απάντηση                    | 0       | 0.00%   |          |
| Μη ολοκληρωμένο ή μη εμφανιζόμενο | 0       | 0.00%   |          |
| Αριθμητικός μέσος                 | 3.83    |         |          |
| Τυπική απόκλιση                   | 0.98    |         |          |
| Άθροισμα (Απαντήσεις)             | 6       | 100.00% | 100.00%  |
| Αριθμός περιπτώσεων               | 6       | 100.00% |          |



Στατιστικά πεδίου για 11(2)

Αξιολογήστε τα ακόλουθα:

[Επιτυγχάνει να διεγείρει το ενδιαφέρον για το αντικείμενο του μαθήματος;]





Στατιστικά πεδίου για 11(3)

Αξιολογήστε τα ακόλουθα:

[Ενθαρρύνει τους φοιτητές να διατυπώνουν απορίες και ερωτήσεις για να αναπτύξουν την κρίση τους;]

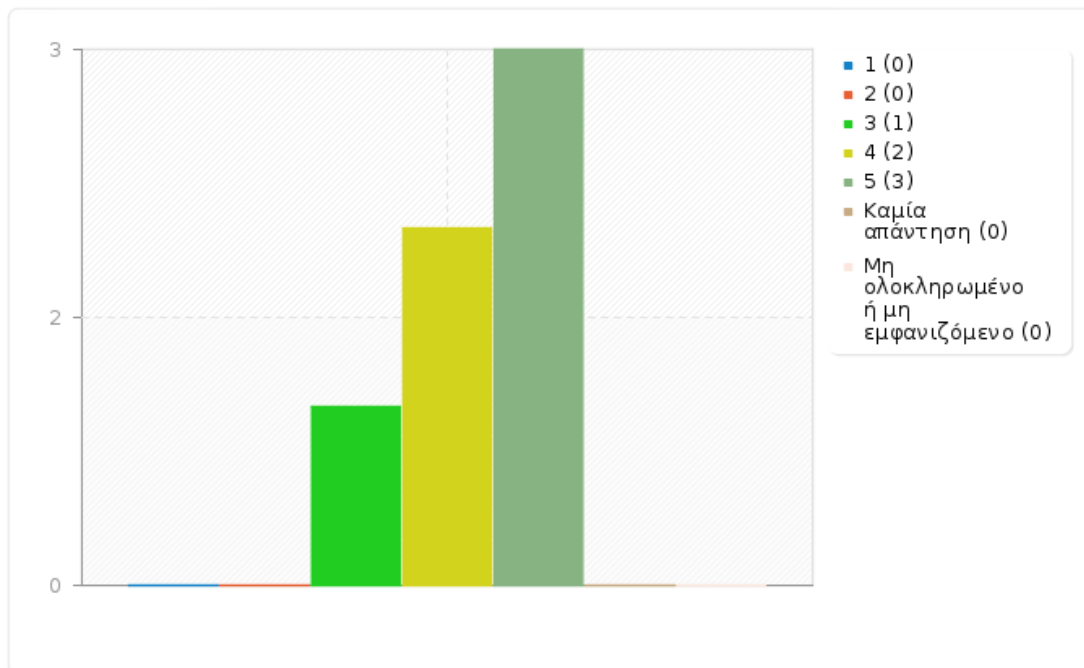
| Απάντηση                          | Μέτρηση | Ποσοστό | Άθροισμα |
|-----------------------------------|---------|---------|----------|
| 1 (1)                             | 0       | 0.00%   | 0.00%    |
| 2 (2)                             | 0       | 0.00%   |          |
| 3 (3)                             | 1       | 16.67%  | 16.67%   |
| 4 (4)                             | 2       | 33.33%  |          |
| 5 (5)                             | 3       | 50.00%  | 83.33%   |
| Καμία απάντηση                    | 0       | 0.00%   |          |
| Μη ολοκληρωμένο ή μη εμφανιζόμενο | 0       | 0.00%   |          |
| Αριθμητικός μέσος                 | 4.33    |         |          |
| Τυπική απόκλιση                   | 0.82    |         |          |
| Άθροισμα (Απαντήσεις)             | 6       | 100.00% | 100.00%  |
| Αριθμός περιπτώσεων               | 6       | 100.00% |          |



Στατιστικά πεδίου για 11(3)

Αξιολογήστε τα ακόλουθα:

[Ενθαρρύνει τους φοιτητές να διατυπώνουν απορίες και ερωτήσεις για να αναπτύξουν την κρίση τους;]





Στατιστικά πεδίου για 11(4)

Αξιολογήστε τα ακόλουθα:

[Ήταν συνεπής στις υποχρεώσεις του/τους (παρουσία στα μαθήματα, έγκαιρη διόρθωση εργασιών, ώρες συνεργασίας με τους φοιτητές);]

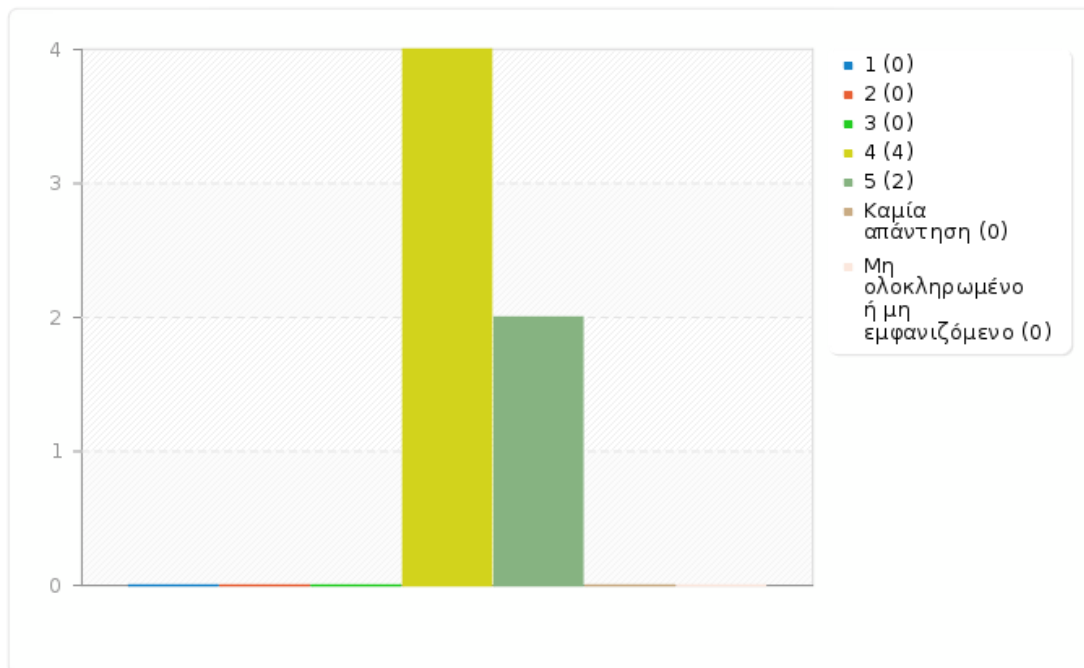
| Απάντηση                          | Μέτρηση | Ποσοστό | Άθροισμα |
|-----------------------------------|---------|---------|----------|
| 1 (1)                             | 0       | 0.00%   | 0.00%    |
| 2 (2)                             | 0       | 0.00%   |          |
| 3 (3)                             | 0       | 0.00%   | 0.00%    |
| 4 (4)                             | 4       | 66.67%  |          |
| 5 (5)                             | 2       | 33.33%  | 100.00%  |
| Καμία απάντηση                    | 0       | 0.00%   |          |
| Μη ολοκληρωμένο ή μη εμφανιζόμενο | 0       | 0.00%   |          |
| Αριθμητικός μέσος                 | 4.33    |         |          |
| Τυπική απόκλιση                   | 0.52    |         |          |
| Άθροισμα (Απαντήσεις)             | 6       | 100.00% | 100.00%  |
| Αριθμός περιπτώσεων               | 6       | 100.00% |          |



Στατιστικά πεδίου για 11(4)

Αξιολογήστε τα ακόλουθα:

[Ήταν συνεπής στις υποχρεώσεις του/τους (παρουσία στα μαθήματα, έγκαιρη διόρθωση εργασιών, ώρες συνεργασίας με τους φοιτητές);]





---

## Στατιστικά πεδίου για 12

Αναφέρετε το όνομα και το επίθετο του επικουρικού προσωπικού.

---

| Απάντηση                          | Μέτρηση | Ποσοστό |
|-----------------------------------|---------|---------|
| Απάντηση                          | 3       | 50.00%  |
| Καμία απάντηση                    | 3       | 50.00%  |
| Μη ολοκληρωμένο ή μη εμφανιζόμενο | 0       | 0.00%   |





Στατιστικά πεδίου για 13

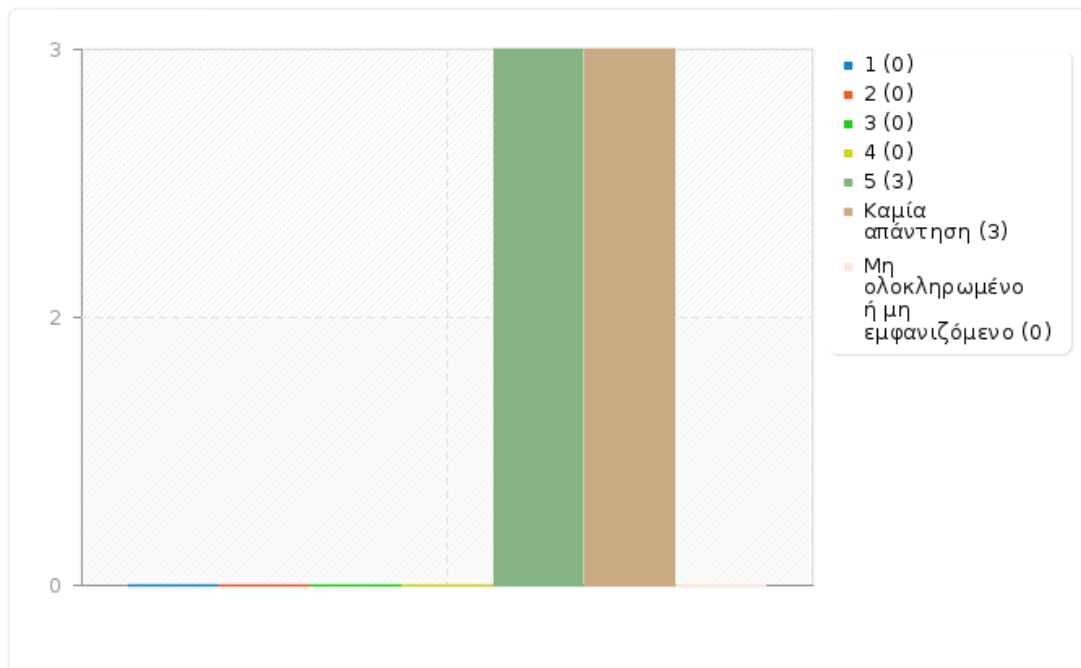
Πώς κρίνετε την συμβολή του στην καλύτερη κατανόηση της ύλης;

| Απάντηση                          | Μέτρηση | Ποσοστό | Άθροισμα |
|-----------------------------------|---------|---------|----------|
| 1 (1)                             | 0       | 0.00%   | 0.00%    |
| 2 (2)                             | 0       | 0.00%   |          |
| 3 (3)                             | 0       | 0.00%   | 0.00%    |
| 4 (4)                             | 0       | 0.00%   |          |
| 5 (5)                             | 3       | 100.00% | 100.00%  |
| Καμία απάντηση                    | 3       | 50.00%  |          |
| Μη ολοκληρωμένο ή μη εμφανιζόμενο | 0       | 0.00%   |          |
| Αριθμητικός μέσος                 | 5       |         |          |
| Τυπική απόκλιση                   | 0       |         |          |
| Άθροισμα (Απαντήσεις)             | 3       | 100.00% | 100.00%  |
| Αριθμός περιπτώσεων               | 6       | 100.00% |          |



### Στατιστικά πεδίου για 13

Πώς κρίνετε την συμβολή του στην καλύτερη κατανόηση της ύλης;





Στατιστικά πεδίου για 14

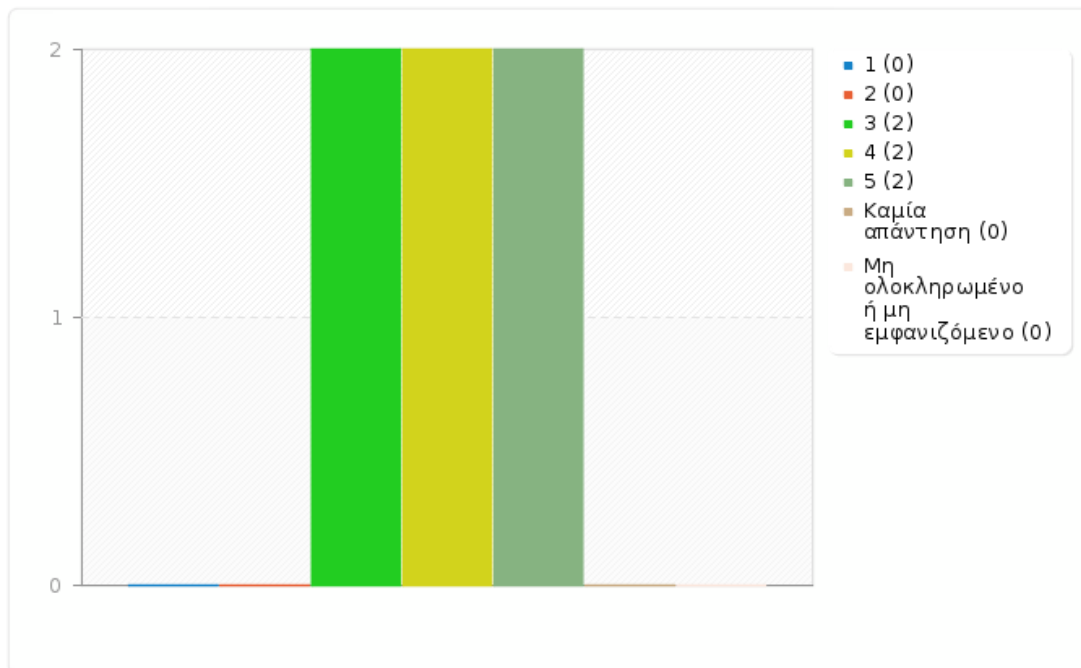
Παρακολουθώ τακτικά τις παραδόσεις.

| Απάντηση                          | Μέτρηση | Ποσοστό | Άθροισμα |
|-----------------------------------|---------|---------|----------|
| 1 (1)                             | 0       | 0.00%   | 0.00%    |
| 2 (2)                             | 0       | 0.00%   |          |
| 3 (3)                             | 2       | 33.33%  | 33.33%   |
| 4 (4)                             | 2       | 33.33%  |          |
| 5 (5)                             | 2       | 33.33%  | 66.67%   |
| Καμία απάντηση                    | 0       | 0.00%   |          |
| Μη ολοκληρωμένο ή μη εμφανιζόμενο | 0       | 0.00%   |          |
| Αριθμητικός μέσος                 | 4       |         |          |
| Τυπική απόκλιση                   | 0.89    |         |          |
| Άθροισμα (Απαντήσεις)             | 6       | 100.00% | 100.00%  |
| Αριθμός περιπτώσεων               | 6       | 100.00% |          |



## Στατιστικά πεδίου για 14

Παρακολουθώ τακτικά τις παραδόσεις.





Στατιστικά πεδίου για 15

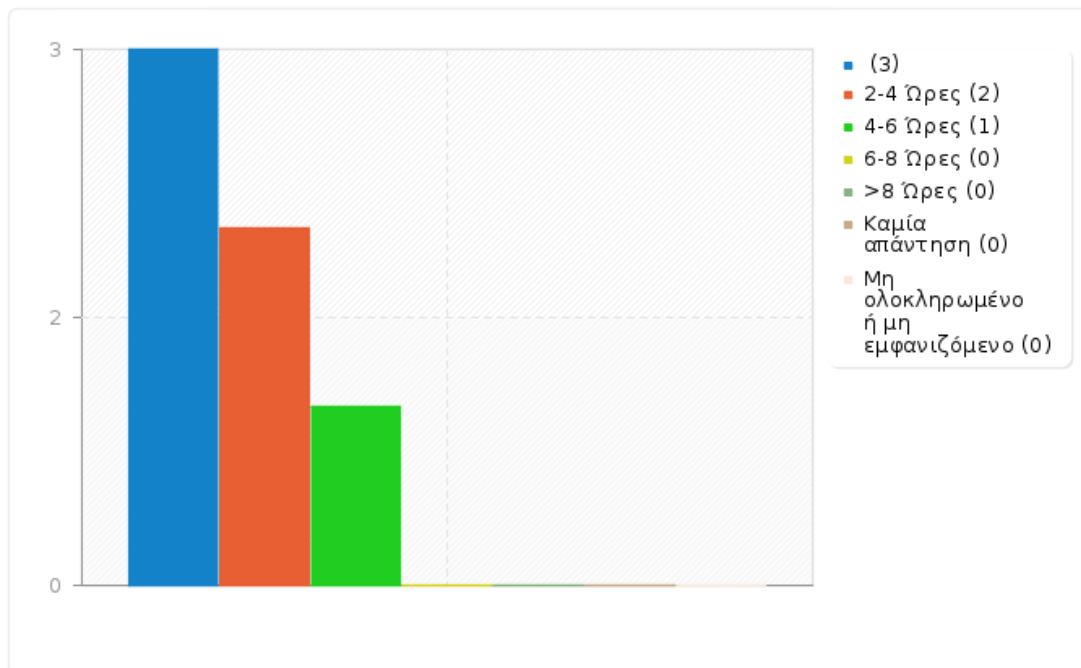
Απαιρώνω εβδομαδιαία για μελέτη του συγκεκριμένου μαθήματος:

| Απάντηση                          | Μέτρηση | Ποσοστό |
|-----------------------------------|---------|---------|
| (1)                               | 3       | 50.00%  |
| 2-4 Ώρες (2)                      | 2       | 33.33%  |
| 4-6 Ώρες (3)                      | 1       | 16.67%  |
| 6-8 Ώρες (4)                      | 0       | 0.00%   |
| >8 Ώρες (5)                       | 0       | 0.00%   |
| Καμία απάντηση                    | 0       | 0.00%   |
| Μη ολοκληρωμένο ή μη εμφανιζόμενο | 0       | 0.00%   |



## Στατιστικά πεδίου για 15

Αφιερώνω εβδομαδιαία για μελέτη του συγκεκριμένου μαθήματος:





---

## Στατιστικά πεδίου για 16

Αναφέρετε τις παρατηρήσεις και τα σχόλιά σας.

---

| Απάντηση                          | Μέτρηση | Ποσοστό |
|-----------------------------------|---------|---------|
| Απάντηση                          | 1       | 16.67%  |
| Καμία απάντηση                    | 5       | 83.33%  |
| Μη ολοκληρωμένο ή μη εμφανιζόμενο | 0       | 0.00%   |